



DJ-CTO-SM-297/21-2

CONTRATO DE SUMINISTRO Y DISTRIBUCIÓN ANUAL DE LECHE, QUE CELEBRAN, POR UNA PARTE, EL SISTEMA PARA EL DESARROLLO INTEGRAL DE LA FAMILIA DEL ESTADO DE JALISCO, REPRESENTADO POR SU DIRECTOR GENERAL, EL ING. JUAN CARLOS MARTÍN MANCILLA, A QUIEN EN LO SUCESIVO SE LE DENOMINARÁ COMO "DIF JALISCO" Y, POR LA OTRA PARTE, LA SOCIEDAD COOPERATIVA DENOMINADA "COOPERATIVA DE PRODUCTORES DE LECHE UNIDOS DE JALISCO, S.C. DE R.L. DE C.V.", REPRESENTADA POR EL C. ROBERTO GONZÁLEZ ROMO, EN SU CARÁCTER DE PRESIDENTE DEL CONSEJO DE ADMINISTRACIÓN CON FACULTADES DE REPRESENTANTE LEGAL, A QUIEN PARA LOS EFECTOS DEL PRESENTE SE LE IDENTIFICARÁ COMO "EL PROVEEDOR"; LOS CUALES ACUERDAN CELEBRAR EL PRESENTE CONTRATO AL TENOR DE LAS SIGUIENTES DECLARACIONES Y CLÁUSULAS:

DECLARACIONES:

1.- Declara "DIF JALISCO", a través de su representante:

- A) Que es un Organismo Público Descentralizado, con personalidad jurídica y patrimonio propios, conforme al artículo 24 del Código de Asistencia Social del Estado de Jalisco, renovado por Decreto número 27229 expedido por el H. Congreso del Estado de Jalisco, publicado en el periódico oficial "El Estado de Jalisco" de fecha 01 de febrero de 2019, denominado también como el Sistema Estatal para el Desarrollo Integral de la Familia.
- B) Que es una de las principales Instituciones de Asistencia Social en el Estado de Jalisco y que entre sus funciones se encuentran la de promover y prestar servicios de asistencia social; apoyar el desarrollo integral de la persona, de la familia y la comunidad; promover acciones para la integración social de los sujetos de asistencia social en el Estado; promover e impulsar el crecimiento físico y psíquico de la niñez y la adolescencia, así como su adecuada integración a la sociedad; operar establecimientos en beneficio de los sujetos de la asistencia social; así como celebrar convenios, contratos y actos jurídicos que sean indispensables para el cumplimiento de sus objetivos. Lo anterior de conformidad con lo dispuesto en los artículos 24, 25, 31 fracción III, 38 fracción VI, del Código de Asistencia Social del Estado de Jalisco en vigor.
- C) Que el que suscribe, *Ing. Juan Carlos Martín Mancilla*, en mi carácter de Director General del Sistema para el Desarrollo Integral de la Familia del Estado de Jalisco conforme a la designación hecha por el Lic. José Miguel Santos Zepeda en su carácter de presidente de la Junta de Gobierno del Organismo Estatal Asistencial, en acuerdo con el Ciudadano Gobernador Constitucional del Estado de Jalisco, el Ing. Enrique Alfaro Ramírez, quien actúa ante el Secretario General de Gobierno, Mtro. Enrique Ibarra Pedroza, a través del Nombramiento emitido el *1º primero de septiembre de 2019 dos mil diecinueve*, cuento con facultades suficientes para representar al Organismo Estatal y celebrar convenios, contratos y actos jurídicos, las cuales a la fecha no me han sido modificadas ni restringidas en alguno de sus términos, de conformidad con lo dispuesto en el artículo 38, fracción VI, y demás relativos y aplicables del ordenamiento legal en cita.
- D) Que para el cumplimiento de sus funciones y en virtud de las solicitudes de compras **CPAREQ-2021-03-00053, CPAREQ-2021-03-00058, CPAREQ-2021-03-00060, CPAREQ-2021-03-00056 y CPAREQ-2021-03-00007**, presentadas por diversas Áreas requerentes por conducto y rectoría de la *Subdirección General de Seguridad Alimentaria* del "DIF JALISCO", se convocó a los proveedores interesados en participar de la *Licitación Pública Local LPL03/2021 Con Concurrencia de Comité-SA "ADQUISICIÓN DE LECHE PARA EL SISTEMA DIF JALISCO"* en el que participaron diversos licitantes, por lo que una vez analizadas sus propuestas técnicas y económicas, con base al cuadro comparativo de ofertas económicas, el Comité de Adquisiciones y Enajenaciones de la Administración Pública Centralizada del Poder Ejecutivo del Estado de Jalisco determinó adjudicar la presente operación a "EL PROVEEDOR", pues fue quien presentó mejor oferta.
- E) En virtud de lo anterior y de acuerdo a lo estipulado en los pedidos números **CPAOC-2021-03-00006, CPAOC-2021-03-00007, CPAOC-2021-03-00008, CPAOC-2021-03-00009 y CPAOC-2021-03-00016**, expedidos por el Departamento de Compras de la Dirección de Recursos Materiales, es que "DIF JALISCO" tiene interés en celebrar el presente contrato.

Handwritten mark

Handwritten mark

Fondo de Aportaciones Múltiples
Ramo 33 / Mar-Dic 2021

2.- Declara "EL PROVEEDOR", a través de su representante:

- A) Que la sociedad cooperativa se encuentra debida y legalmente constituida mediante Acta constitutiva de fecha 7 siete de marzo de 2012 dos mil doce, ratificada en instrumento público número 10,274 diez mil doscientos setenta y cuatro, de fecha 08 ocho de marzo de 2012 dos mil doce, pasado ante la fe del Licenciado Felipe de Jesús Preciado Coronado, Notario Público número 43 de Guadalajara, Jalisco e inscrita mediante folio mercantil electrónico número 66571*1, del Registro Público de la Propiedad y de Comercio de la ciudad de Guadalajara, Jalisco.
- B) Que la cooperativa de mérito tiene como objeto, la producción, transporte y comercialización de leche y productos del campo y pecuarios, para su venta al público en los mercados locales, regionales e internacionales, entre otros. Con Registro Federal de Contribuyentes: **PLU-120307-7B4**.
- C) Que el que suscribe, *C. Roberto González Romo*, tengo el carácter de Presidente del Consejo de Administración de la sociedad cooperativa de mérito y con facultades de representante legal de la misma, por lo que cuento con facultades suficientes para suscribir el presente contrato; según consta en la escritura pública número 10,126 diez mil ciento veintiséis, de fecha 12 doce de marzo de 2013 dos mil trece, pasada ante la fe del Licenciado Alfonso Tostado Hernández, Notario Público Titular número 2 de San Juan de los Lagos, Jalisco. Las facultades otorgadas, a la fecha no me han sido revocadas ni modificadas en ninguno de sus términos.
- D) Para los efectos del presente contrato, señala como domicilio la finca ubicada en calle Alta Vista No. 120-B, del Barrio de Santo Toribio Romo, en Jalostotitlán, Jalisco.
- E) Que tiene interés en celebrar este contrato, a efecto de proporcionar a "DIF JALISCO" el producto al que se hace referencia más adelante.

3.- Los contratantes señalan que es su deseo celebrar el presente contrato, de conformidad a lo previsto por el artículo 76 de la Ley de Compras Gubernamentales, Enajenaciones y Contratación de Servicios del Estado de Jalisco y sus Municipios, así como en el numeral 101 del Reglamento de la Ley de Compras Gubernamentales, Enajenaciones y Contratación de Servicios del Estado de Jalisco y sus Municipios.

- El nombre, denominación o razón social del ente público convocante. Han quedado establecidos en el apartado 1.- de DECLARACIONES del presente contrato.
- El nombre, denominación o razón social del Proveedor. Han quedado establecidos en el apartado 2.- de DECLARACIONES de este contrato.
- Domicilio del proveedor para recibir notificaciones.- Se encuentra debidamente establecido en la cláusula VIGÉSIMA SEXTA, parte *in fine*, del presente.
- La indicación del procedimiento conforme al cual se llevó a cabo la adjudicación del contrato. Ha quedado establecido en el apartado 1.-, inciso D), de DECLARACIONES de este contrato.
- Acreditación de la existencia y personalidad del licitante adjudicado. Ha quedado establecido en el apartado 2.- de DECLARACIONES del presente.
- La descripción pormenorizada de los bienes, arrendamientos o servicios objeto del contrato adjudicado al licitante. Se encuentra detallada en la cláusula TERCERA de este contrato.
- Indicación de la Dependencia o Entidad que será responsable de verificar que los bienes o servicios cumplan con las especificaciones pactadas. Lo será el Organismo, a través de sus respectivas áreas requerentes.
- El precio unitario y el importe total a pagar por los bienes, arrendamientos o servicios, o bien, la forma en que se determinará el importe total. Se encuentran precisados, tanto en la cláusula TERCERA como en la cláusula OCTAVA del presente.

Fondo de Aportaciones Múltiples
Ramo 33 / Mar-Dic 2021



DJ-CTO-SM-297/21-2

- En el caso de arrendamiento, la indicación de si éste es con o sin opción a compra. No es el caso.
- Los porcentajes de los anticipos que, en su caso, se otorgarían, los cuales no podrán exceder del cincuenta por ciento del monto total del contrato. No se autorizó anticipo para este contrato.
- Porcentaje, número y fechas o plazo de las exhibiciones y amortización de los anticipos que se otorguen. No es el caso.
- Forma, términos y porcentaje para garantizar los anticipos y el cumplimiento del contrato. Lo concerniente a tal respecto, se encuentra precisado en la cláusula DÉCIMA CUARTA del presente, respecto de la garantía de cumplimiento del contrato.
- La fecha o plazo, lugar y condiciones de entrega. Se encuentran detallados en la cláusula NOVENA de este contrato.
- Vigencia del contrato. Se encuentra fijada en la cláusula DÉCIMA TERCERA del presente.
- Procedencia de los recursos para cubrir la presente adquisición. Recurso del Ramo 33 F.A.M. "00501"
- Moneda en que se cotizó y se efectuará el pago respectivo. Moneda nacional.
- Plazo y condiciones de pago del precio de los bienes, arrendamientos o servicios. Se encuentran detallados en la cláusula DÉCIMA SEGUNDA del presente.
- Las causales para la rescisión del contrato. Se encuentran detalladas en la cláusula DÉCIMA QUINTA de este contrato.
- Las previsiones relativas a los términos y condiciones a las que se sujetará la devolución y reposición de bienes por motivos de fallas de calidad o cumplimiento de especificaciones originalmente convenidas. Se encuentran consideradas en las cláusulas DÉCIMA SÉPTIMA y DÉCIMA OCTAVA del presente.
- Condiciones, términos y procedimiento para la aplicación de penas convencionales por atraso en la entrega de los bienes, arrendamientos o servicios, por causas imputables a los proveedores. Se encuentran considerados en las cláusulas DÉCIMA NOVENA y VIGÉSIMA de este contrato.
- La indicación de que en caso de violaciones en materia de derechos inherentes a la propiedad intelectual, la responsabilidad estará a cargo del licitante o proveedor según sea el caso. Indicaciones que se encuentran contempladas en la cláusula VIGÉSIMA TERCERA del presente.
- Los procedimientos para resolución de controversias, en caso de que sean distintos al procedimiento de conciliación previsto en esta Ley. Indistintamente, se encuentran considerados en las cláusulas DÉCIMA SEXTA, VIGÉSIMA, VIGÉSIMA PRIMERA y VIGÉSIMA SÉPTIMA de este contrato.
- Los demás aspectos y requisitos previstos en la convocatoria a la licitación, así como los relativos al tipo de contrato de que se trate. Tales aspectos y dichos requisitos se encuentran considerados en todo el cuerpo del presente instrumento jurídico, celebrándose en el presente un Contrato de Suministro y Distribución de Leche.

4.-Por lo anterior, los contratantes señalan que es su deseo celebrar el presente contrato, de conformidad a las siguientes:

CLÁUSULAS

CONSENTIMIENTO

PRIMERA.- Los contratantes manifiestan que comparecen a este acto en plenitud de facultades, de manera libre y espontánea y que las cláusulas que a continuación se detallan constituyen la expresión fiel de su voluntad sin reservas y que conocen la trascendencia y efectos legales de su firma.

505



DJ-CTO-SM-297/21-2

OBJETO

SEGUNDA.- "DIF JALISCO" manifiesta y "EL PROVEEDOR" se da por enterado y está conforme, que para la formalización del presente contrato implica que el Organismo está supeditado al pago de lo ofertado acorde a que se cuente con saldo disponible en relación con la autorización presupuestal para el Ejercicio 2021.

TERCERA Manifiesta "DIF JALISCO" que es su deseo adquirir los productos, *Leche Entera Ultrapasteurizada, Leche Semidescremada Ultrapasteurizada y Leche Descremada Ultrapasteurizada*, con las características y especificaciones descritas en los ANEXOS 1, 2 y 3, que se adjuntan a este contrato formando parte integral del mismo como sí a la letra se transcribiesen al presente instrumento jurídico, y conforme a las Bases de la Licitación Pública Local LPL03/2021 Con Concurrencia de Comité-SA "ADQUISICIÓN DE LECHE PARA EL SISTEMA DIF JALISCO" y en el Acta de Junta Aclaratoria de dicha licitación pública local, en apego a la propuesta y cotización realizada por "EL PROVEEDOR" y en los términos siguientes:

Pedido		CPAOC-2021-03-00006				
Partida	Cantidad	Unidad de Medida	Descripción		Precio Unitario	Precio Total
1	5,062,464	LITRO	LECHE DESCREMADA ULTRAPASTEURIZADA	ANEXO 3 LECHE DESCREMADA ULTRAPASTEURIZADA 1LT PARA ADULTOS MAYORES, PERSONAS CON DISCAPACIDAD, PERSONAS EN CONDICIÓN DE CARENCIA ALIMENTARIA O DESNUTRICIÓN. Descripción y composición: Producto obtenido de la secreción de las glándulas mamarias de las vacas, sin calostro, el cual debe ser sometido a tratamiento térmico para garantizar la inocuidad del producto. Además pueden someterse a otras operaciones tales como clarificación, homogeneización, estandarización u otras, siempre y cuando no contaminen al producto y cumplan las especificaciones. En donde el producto es sometido a una adecuada relación de temperatura y tiempo, envasado asépticamente para garantizar la esterilidad comercial. Características Sensoriales Características Especificación Color Característico, blanco cremoso. Olor Característico de la leche de vaca, agradable, exento de olores extraños o desagradables. Sabor Agradable y característico de la leche de vaca, exento de sabores extraños o desagradables. Apariencia/Aspecto Líquido homogéneo, sin sedimento ni separación de grasa o formación de grumos. Características Microbiológicas Características Límite Mesófilos aerobios Negativo Mesófilos anaerobios Negativo Termofílicos aerobios Negativo Termofílicos anaerobios Negativo Características Físicoquímicas Características Límite Contenido neto 1 L (De acuerdo a la NOM-002-SCFI-2011) Densidad (15°C) 1.031 g/mL Mínimo Grasa Butírica 5 g/L Máximo Acidez (ácido Láctico) 1.3 - 1.7 g/L Sólidos no grasos 83 g/L Mínimo Punto crioscópico - 0,499 °C a - 0,529 °C (- 0,520 °H a - 0,550 °H) Lactosa 43 - 52 g/L Proteínas propias de la leche, expresada como sólidos lácteos no grasos 30 g/L. Mínimo Caseína expresada como sólidos lácteos no grasos 24 g/L Mínimo Sodio 350 mg/100 mL Máximo Especificación Límite: Vitamina A (Retinol) 1,033 - 2,233 UI/L (310 - 670 microgramos/L) Vitamina D3 200 - 300 UI/L (5 - 7.5 microgramos/L) Adulteración en leche: La adulteración de la leche ocurre cuando su composición no	\$13.15	\$66'571,401.60

Fondo de Aportaciones Múltiples
 Ramo 33 / Mar-Dic 2021

AS





Tel: 3030 3800
 01 800 3000 343
 Av. Alcalde # 1220,
 Colonia Miraflores, C.P. 44270,
 Guadalajara, Jalisco, México.

DJ-CTO-SM-297/21-2

Fondo de Aportaciones Múltiples
 Ramo 33 / Mar-Dic 2021

			<p>corresponde a su denominación, etiquetado, anuncio, suministro o cuando no corresponde a las especificaciones establecidas en la Norma Oficial Mexicana NOM-155-SCFI-2012. Una estrategia para identificar adulteraciones en los productos tiene como base el estudio de las sustancias propias de la leche (proteínas, esteroides, ácidos grasos, otros), por ejemplo, o mediante la determinación de cocientes entre algunos de sus constituyentes químicos, asumiendo que los cocientes son constantes.</p> <p>La aplicación de un solo análisis, no siempre permite identificar adulteraciones, por lo que se recomienda realizar las determinaciones contenidas en la siguiente tabla, considerando además, los resultados obtenidos de las determinaciones del Apartado de Características Físicoquímicas, de tal forma que su valoración en conjunto, permite identificar estas posibles alteraciones.</p> <p>Parámetro Límite</p> <p>Relación Caseína/Proteína De los 30 g/L que la leche debe contener como mínimo, al menos el 80% deberá ser caseína.</p> <p>Caracterización del perfil de ácidos grasos Consiste en identificar los principales ácidos grasos presentes en la leche, de manera que su interpretación permita identificar un perfil atípico de éstos, lo cual sugiere una posible adulteración. El resultado deberá ser característico de grasa butírica.</p> <p>Caracterización del perfil de proteínas Consiste en identificar las principales proteínas presentes en la leche, de manera que su interpretación permita identificar un perfil atípico de ésta, lo cual sugiere una posible adulteración.</p> <p>Características Toxicológicas</p> <p>Inhibidores bacterianos Límite</p> <p>Derivados Clorados Negativo</p> <p>Sales cuaternarias de amonio Negativo</p> <p>Oxidantes Negativo</p> <p>Formaldehído Negativo</p> <p>Antibióticos Negativo</p> <p>Contaminantes Químicos Límite</p> <p>Arsénico 0.2 mg/Kg Máximo</p> <p>Mercurio 0.05 mg/Kg Máximo</p> <p>Plomo 0.1 mg/Kg Máximo</p> <p>Aflatoxinas M1 0.5 microgramos/L Máximo</p> <p>Aditivos</p> <p>Sólo se podrán utilizar los aditivos listados en el Acuerdo por el que se determinan los aditivos y coadyuvantes en alimentos, bebidas y suplementos alimenticios, su uso y disposiciones sanitarias, con sus modificaciones, incluyendo los no publicados en el D.O.F.</p> <p>Materia extraña: El producto debe de estar libre de cualquier materia extraña.</p> <p>Vida de anaquel: El producto deberá conservarse en buen estado y sin cambios en sus propiedades físicoquímicas, microbiológicas y sensoriales por al menos 6 meses a partir de su recepción en el SEDIF o SMDIF de conformidad en lo establecido en los calendarios de entrega definidos por DIF Jalisco.</p> <p>Condiciones de almacenamiento: Almacén limpio, fresco y seco, evitar contacto del producto con pisos, paredes, techos o superficies sucias.</p> <p>Evitar luz directa del sol sobre el producto.</p> <p>El control de plagas es aplicable a todas las áreas del almacén incluyendo el transporte. Se deben tomar medidas preventivas para reducir la infestación y con ello limitar el uso de plaguicidas. En caso de emplearlos, los únicos permitidos son los que han sido registrados por CICOPLAFEST o COFEPRIS para su uso en planta de alimentos.</p> <p>Condiciones de distribución: Los insumos deben ser transportados en caja cerrada en condiciones que eviten su contaminación. Se deben proteger de plagas o de contaminantes físicos, químicos y biológicos.</p> <p>Envase: Deberá ser un recipiente de material resistente e inocuo y que garantice la estabilidad del producto, de tal manera que no altere sus cualidades higiénicas, nutricionales, tecnológicas y sensoriales.</p> <p>Envase para leche UHT: de cartón rígido, papel laminado con proceso aséptico en tamaño de 1 litro sin tapa que se encuentre compuesto por tres materiales (cartón, aluminio y polietileno) que forma embalajes ligeros y compactos especiales.</p> <p>Lo anterior ya que el cartón es la materia prima principal, da forma, estabilidad y rigidez al envase.</p>		
--	--	--	---	--	--

[Handwritten signature]

[Handwritten signature]

[Handwritten signature]

[Handwritten signature]



				<p>El aluminio protege el contenido del medio ambiente, evitando entrada de oxígeno, luz y pérdida de aromas.</p> <p>El polietileno es un tipo de plástico que tiene una excelente resistencia térmica y química, impermeabiliza y protege de la humedad exterior.</p> <p>Esto ayuda a la dependencia requerida para estibar y transportar este producto a las comunidades más alejadas de la zona metropolitana, así como el cuidado de la leche y la calidad de la misma.</p> <p>Embalaje: Se debe usar material resistente que ofrezca la protección adecuada a los envases para impedir su deterioro exterior, a la vez que faciliten su manipulación, almacenamiento y distribución. El recipiente tendrá capacidad para resguardar la totalidad de las piezas sin dejar espacios vacíos, cuyo movimiento provoque la ruptura o deterioro del alimento.</p> <p>El empaque colectivo será en cajas de cartón con 12 litros con la debida resistencia y que ofrezca la protección adecuada en el sellado para evitar el deterioro externo y en las tarimas que faciliten el manejo durante su almacenamiento y distribución. El corrugado deberá tener la resistencia suficiente para soportar 7 camas de leche por tarima.</p> <p>Etiquetado: Para el Envase y Embalaje. La etiqueta debe cumplir lo especificado en la NOM-051-SCFI/SSA1-2010. Especificaciones generales de etiquetado para alimentos y bebidas no alcohólicas preenvasados- Información comercial y sanitaria y con la NOM-155-SCFI-2012 Leche-Denominaciones, Especificaciones Fisicoquímicas, Información Comercial y Métodos de Prueba, que son de carácter obligatorio: 1. Imagen gráfica institucional (Logotipos federales y estatales). 2. Nombre del programa al que se entregará el alimento. 3. Nombre o denominación del alimento. 4. Recomendación saludable. 5. Contenido neto y masa drenada.</p>		
2	158,304	LITRO	LECHE DESCREMADA ULTRAPASTEURIZADA	<p>ANEXO 3 LECHE DESCREMADA ULTRAPASTEURIZADA 1LT PARA ADULTOS MAYORES, PERSONAS CON DISCAPACIDAD, PERSONAS EN CONDICIÓN DE CARENCIA ALIMENTARIA O DESNUTRICIÓN.</p> <p>Descripción y composición: Producto obtenido de la secreción de las glándulas mamarias de las vacas, sin calostro, el cual debe ser sometido a tratamiento térmico para garantizar la inocuidad del producto. Además pueden someterse a otras operaciones tales como clarificación, homogeneización, estandarización u otras, siempre y cuando no contaminen al producto y cumplan las especificaciones.</p> <p>En donde el producto es sometido a una adecuada relación de temperatura y tiempo, envasado asépticamente para garantizar la esterilidad comercial.</p> <p>Características Sensoriales Características Especificación Color Característico, blanco cremoso. Olor Característico de la leche de vaca, agradable, exento de olores extraños o desagradables. Sabor Agradable y característico de la leche de vaca, exento de sabores extraños o desagradables.</p> <p>Apariencia/Aspecto Líquido homogéneo, sin sedimento ni separación de grasa o formación de grumos.</p> <p>Características Microbiológicas Características Límite Mesófilos aerobios Negativo Mesófilos anaerobios Negativo Termofílicos aerobios Negativo Termofílicos anaerobios Negativo Características Fisicoquímicas Características Límite Contenido neto 1 L (De acuerdo a la NOM-002-SCFI-2011) Densidad (15°C) 1.031 g/ml Mínimo Grasa Butírica 5 g/L Máximo Acidez (ácido Láctico) 1.3 - 1.7 g/L Sólidos no grasos 83 g/L Mínimo Punto crioscópico - 0,499 °C a - 0,529 °C (- 0,520 °H a - 0,550 °H) Lactosa 43 - 52 g/L Proteínas propias de la leche, expresada como sólidos lácteos no grasos 30 g/L Mínimo Caseína expresada como sólidos lácteos no grasos 24 g/L Mínimo Sodio 350 mg/100 mL Máximo</p>	\$13.15	\$2'081,697.60

Fondo de Aportaciones Múltiples
Ramo 33 / Mar-Dic 2021



Tel: 3030 3800
 01 800 3000 343
 Av. Alcalde #1220,
 Colonia Miraflores, C.P. 44270,
 Guadalajara, Jalisco, México.

DJ-CTO-SM-297/21-2

**Fondo de Aportaciones Múltiples
 Ramo 33 / Mar-Dic 2021**

			<p>Especificación Límite Vitamina A (Retinol) 1,033 - 2,233 UI/L (310 - 670 microgramos/L) Vitamina D3 200 - 300 UI/L (5 - 7.5 microgramos/L) Adulteración en leche: La adulteración de la leche ocurre cuando su composición no corresponde a su denominación, etiquetado, anuncio, suministro o cuando no corresponde a las especificaciones establecidas en la Norma Oficial Mexicana NOM-155-SCFI-2012. Una estrategia para identificar adulteraciones en los productos tiene como base el estudio de las sustancias propias de la leche (proteínas, esteroides, ácidos grasos, otros), por ejemplo, o mediante la determinación de cocientes entre algunos de sus constituyentes químicos, asumiendo que los cocientes son constantes. La aplicación de un solo análisis, no siempre permite identificar adulteraciones, por lo que se recomienda realizar las determinaciones contenidas en la siguiente tabla, considerando además, los resultados obtenidos de las determinaciones del Apartado de Características Fisicoquímicas, de tal forma que su valoración en conjunto, permita identificar estas posibles alteraciones. Parámetro Límite Relación Caseína/Proteína De los 30 g/L que la leche debe contener como mínimo, al menos el 80% deberá ser caseína. Caracterización del perfil de ácidos grasos Consiste en identificar los principales ácidos grasos presentes en la leche, de manera que su interpretación permita identificar un perfil atípico de éstos, lo cual sugiere una posible adulteración. El resultado deberá ser característico de grasa butírica. Caracterización del perfil de proteínas Consiste en identificar las principales proteínas presentes en la leche, de manera que su interpretación permita identificar un perfil atípico de ésta, lo cual sugiere una posible adulteración. Características Toxicológicas Inhibidores bacterianos Límite Derivados Clorados Negativo Sales cuaternarias de amonio Negativo Oxidantes Negativo Formaldehído Negativo Antibióticos Negativo Contaminantes Químicos Límite Arsénico 0.2 mg/Kg Máximo Mercurio 0.05 mg/Kg Máximo Plomo 0.1 mg/Kg Máximo Aflatoxinas M1 0.5 microgramos/L Máximo Aditivos Sólo se podrán utilizar los aditivos listados en el Acuerdo por el que se determinan los aditivos y coadyuvantes en alimentos, bebidas y suplementos alimenticios, su uso y disposiciones sanitarias, con sus modificaciones, incluyendo las no publicadas en el D.O.F. Materia extraña: El producto debe de estar libre de cualquier materia extraña. Vida de anaquel: El producto deberá conservarse en buen estado y sin cambios en sus propiedades fisicoquímicas, microbiológicas y sensoriales por al menos 6 meses a partir de su recepción en el SEDIF o SMDIF de conformidad en lo establecido en los calendarios de entrega definidos por DIF Jalisco. Condiciones de almacenamiento: Almacén limpio, fresco y seco, evitar contacto del producto con pisos, paredes, techos o superficies sucias. Evitar luz directa del sol sobre el producto. El control de plagas es aplicable a todas las áreas del almacén incluyendo el transporte. Se deben tomar medidas preventivas para reducir la infestación y con ello limitar el uso de plaguicidas. En caso de emplearlos, los únicos permitidos son los que han sido registrados por CICOPLAFEST o COFEPRIS para su uso en planta de alimentos. Condiciones de distribución: Los insumos deben ser transportados en caja cerrada en condiciones que eviten su contaminación. Se deben proteger de plagas o de contaminantes físicos, químicos y biológicos. Envase: Deberá ser un recipiente de material resistente e inocuo y que garantice la estabilidad del producto, de tal manera que no altere sus cualidades higiénicas, nutricionales, tecnológicas y</p>		
--	--	--	--	--	--

508



Fondo de Aportaciones Múltiples
Ramo 33 / Mar-Dic 2021

				<p>sensoriales.</p> <p>Envase para leche UHT; de cartón rígido, papel laminado con proceso aséptico en tamaño de 1 litro sin tapa que se encuentre compuesto por tres materiales (cartón, aluminio y polietileno) que forma embalajes ligeros y compactos especiales.</p> <p>Lo anterior ya que el cartón es la materia prima principal, da forma, estabilidad y rigidez al envase.</p> <p>El aluminio protege el contenido del medio ambiente, evitando entrada de oxígeno, luz y pérdida de aromas.</p> <p>El polietileno es un tipo de plástico que tiene una excelente resistencia térmica y química, impermeabiliza y protege de la humedad exterior.</p> <p>Esto ayuda a la dependencia requirente para estibar y transportar este producto a las comunidades más alejadas de la zona metropolitana, así como el cuidado de la leche y la calidad de la misma.</p> <p>Embalaje: Se debe usar material resistente que ofrezca la protección adecuada a los envases para impedir su deterioro exterior, a la vez que faciliten su manipulación, almacenamiento y distribución. El recipiente tendrá capacidad para resguardar la totalidad de las piezas sin dejar espacios vacíos, cuyo movimiento provoque la ruptura o deterioro del alimento.</p> <p>El empaque colectivo será en cajas de cartón con 12 litros con la debida resistencia y que ofrezca la protección adecuada en el sellado para evitar el deterioro externo y en las tarimas que faciliten el manejo durante su almacenamiento y distribución. El corrugado deberá tener la resistencia suficiente para soportar 7 camas de leche por tarima.</p> <p>Etiquetado: Para el Envase y Embalaje. La etiqueta debe cumplir lo especificado en la NOM-051-SCFI/SSA1-2010. Especificaciones generales de etiquetado para alimentos y bebidas no alcohólicas preenvasados-información comercial y sanitaria y con la NOM-155-SCFI-2012 Leche-Denominaciones, Especificaciones Físicoquímicas, Información Comercial y Métodos de Prueba, que son de carácter obligatorio: 1. Imagen gráfica institucional (Logotipos federales y estatales), 2. Nombre del programa al que se entregará el alimento. 3. Nombre o denominación del alimento. 4. Recomendación saludable. 5. Contenido neto y masa drenada.</p>		
3	1,150,560	LITRO	<p>LECHE SEMIDESCREMADA ULTRAPASTEURIZADA</p>	<p>ANEXO 2</p> <p>LECHE SEMIDESCREMADA ULTRAPASTEURIZADA 1LT PARA NIÑAS Y NIÑOS DE 2 A 5 AÑOS 11 MESES NO ESCOLARIZADOS.</p> <p>Descripción y composición:</p> <p>Producto obtenido de la secreción de las glándulas mamarias de las vacas, sin calostro, el cual debe ser sometido a tratamiento térmico para garantizar la inocuidad del producto. Además pueden someterse a otras operaciones tales como clarificación, homogeneización, estandarización u otras, siempre y cuando no contaminen al producto y cumplan las especificaciones.</p> <p>En donde el producto es sometido a una adecuada relación de temperatura y tiempo, envasado asépticamente para garantizar la esterilidad comercial.</p> <p>Características Sensoriales</p> <p>Características Especificación</p> <p>Color Característico, blanco cremoso.</p> <p>Olor Característico de la leche de vaca, agradable, exento de olores extraños o desagradables.</p> <p>Sabor Agradable y característico de la leche de vaca, exento de sabores extraños o desagradables.</p> <p>Apariencia/Aspecto Líquido homogéneo, sin sedimento ni separación de grasa o formación de grumos.</p> <p>Características Microbiológicas</p> <p>Características Límite</p> <p>Mesofílicos aerobios Negativo</p> <p>Mesofílicos anaerobios Negativo</p> <p>Termofílicos aerobios Negativo</p> <p>Termofílicos anaerobios Negativo</p> <p>Características Físicoquímicas</p> <p>Características Límite</p> <p>Contenido neto 1 L</p> <p>(De acuerdo a la NOM-002-SCFI-2011)</p> <p>Densidad (15°C) 1.029 g/mL Mínimo</p> <p>Grasa Butírica 16 a 18 g/L</p> <p>Acidez (ácido Láctico) 1.3 - 1.7 g/L</p> <p>Sólidos no grasos 83 g/L Mínimo</p> <p>Punto crioscópico - 0,499 °Ca - 0,529 °C</p>	\$13.15	\$15'129,864.00

Handwritten signature



DJ-CTO-SM-297/21-2

			<p>(-0,520 °H a - 0,550 °H) Lactosa 43 - 52 g/L Proteínas propias de la leche, expresada como sólidos lácteos no grasos 30 g/L. Mínimo Caseína expresada como sólidos lácteos no grasos 24 g/L. Mínimo Sodio 350 mg/100 mL. Máximo Especificación Límite Vitamina A (Retinol) 1,033 - 2,293 UI/L (310 - 670 microgramos/L) Vitamina D3 200 - 300 UI/L (5 - 7.5 microgramos/L) Adulteración en leche: La adulteración de la leche ocurre cuando su composición no corresponde a su denominación, etiquetado, anuncio, suministro o cuando no corresponde a las especificaciones establecidas en la Norma Oficial Mexicana NOM-155-SCFI-2012. Una estrategia para identificar adulteraciones en los productos tiene como base el estudio de las sustancias propias de la leche (proteínas, esteroides, ácidos grasos, otros), por ejemplo, o mediante la determinación de cocientes entre algunos de sus constituyentes químicos, asumiendo que los cocientes son constantes. La aplicación de un solo análisis, no siempre permite identificar adulteraciones, por lo que se recomienda realizar las determinaciones contenidas en la siguiente tabla, considerando además, los resultados obtenidos de las determinaciones del Apartado de Características Fisicoquímicas, de tal forma que su valoración en conjunto, permita identificar estas posibles alteraciones. Parámetro Límite Relación Caseína/Proteína De los 30 g/L que la leche debe contener como mínimo, al menos el 80% deberá ser caseína. Caracterización del perfil de ácidos grasos Consiste en identificar los principales ácidos grasos presentes en la leche, de manera que su interpretación permita identificar un perfil atípico de éstos, lo cual sugiere una posible adulteración. El resultado deberá ser característico de grasa butírica. Caracterización del perfil de proteínas Consiste en identificar las principales proteínas presentes en la leche, de manera que su interpretación permita identificar un perfil atípico de ésta, lo cual sugiere una posible adulteración. Características Toxicológicas Inhibidores bacterianos Límite Derivados Clorados Negativo Sales cuaternarias de amonio Negativo Oxidantes Negativo Formaldehído Negativo Antibióticos Negativo Contaminantes Químicos Límite Arsénico 0.2 mg/Kg Máximo Mercurio 0.05 mg/Kg Máximo Plomo 0.1 mg/Kg Máximo Aflatoxinas M1 0.5 microgramos/L Máximo Aditivos Sólo se podrán utilizar los aditivos listados en el Acuerdo por el que se determinan los aditivos y coadyuvantes en alimentos, bebidas y suplementos alimenticios, su uso y disposiciones sanitarias, con sus modificaciones, incluyendo los no publicados en el D.O.F. Materia extraña: El producto debe de estar libre de cualquier materia extraña. Vida de anaquel: El producto deberá conservarse en buen estado y sin cambios en sus propiedades fisicoquímicas, microbiológicas y sensoriales por al menos 6 meses a partir de su recepción en el SEDIF o SMDIF de conformidad en lo establecido en los calendarios de entrega definidos por DIF Jalisco. Condiciones de almacenamiento: Almacén limpio, fresco y seco, evitar contacto del producto con pisos, paredes, techos o superficies sucias. Evitar luz directa del sol sobre el producto. El control de plagas es aplicable a todas las áreas del almacén incluyendo el transporte. Se deben tomar medidas preventivas para reducir la infestación y con ello limitar el uso de plaguicidas. En caso de emplearlos, los únicos permitidos son los que han sido registrados por CICOPLAFEST o COFEPRIS para su uso en planta de alimentos. Condiciones de distribución: Los insumos deben ser transportados</p>		
--	--	--	--	--	--

Fondo de Aportaciones Múltiples
Ramo 33 / Mar-Dic 2021

Handwritten initials

Handwritten signature

DJ-CTO-SM-297/21-2

			<p>en caja cerrada en condiciones que eviten su contaminación. Se deben proteger de plagas o de contaminantes físicos, químicos y biológicos.</p> <p>Envase: Deberá ser un recipiente de material resistente e inocuo y que garantice la estabilidad del producto, de tal manera que no altere sus cualidades higiénicas, nutricionales, tecnológicas y sensoriales.</p> <p>Envase para leche UHT; de cartón rígido, papel laminado con proceso aséptico en tamaño de 1 litro sin tapa que se encuentre compuesto por tres materiales (cartón, aluminio y polietileno) que forma embalajes ligeros y compactos especiales.</p> <p>Lo anterior ya que el cartón es la materia prima principal, da forma, estabilidad y rigidez al envase.</p> <p>El aluminio protege el contenido del medio ambiente, evitando entrada de oxígeno, luz y pérdida de aromas.</p> <p>El polietileno es un tipo de plástico que tiene una excelente resistencia térmica y química, impermeabiliza y protege de la humedad exterior.</p> <p>Esto ayuda a la dependencia requirente para estibar y transportar este producto a las comunidades más alejadas de la zona metropolitana, así como el cuidado de la leche y la calidad de la misma.</p> <p>Embalaje: Se debe usar material resistente que ofrezca la protección adecuada a los envases para impedir su deterioro exterior, a la vez que faciliten su manipulación, almacenamiento y distribución. El recipiente tendrá capacidad para resguardar la totalidad de las piezas sin dejar espacios vacíos, cuyo movimiento provoque la ruptura o deterioro del alimento.</p> <p>El empaque colectivo será en cajas de cartón con 12 litros con la debida resistencia y que ofrezca la protección adecuada en el sellado para evitar el deterioro externo y en las tarimas que faciliten el manejo durante su almacenamiento y distribución. El corrugado deberá tener la resistencia suficiente para soportar 7 camas de leche por tarima.</p> <p>Etiquetado: Para el Envase y Embalaje. La etiqueta debe cumplir lo especificado en la NOM-051-SCFI/SSA1-2010. Especificaciones generales de etiquetado para alimentos y bebidas no alcohólicas preenvasados- Información comercial y sanitaria y con la NOM-155-SCFI-2012 Leche-Denominaciones, Especificaciones Físicoquímicas, Información Comercial y Métodos de Prueba, que son de carácter obligatorio: 1. Imagen gráfica institucional (Logotipos federales y estatales). 2. Nombre del programa al que se entregará el alimento. 3. Nombre o denominación del alimento. 4. Recomendación saludable. 5. Contenido neto y masa drenada.</p>		
<p>FUENTE DE FINANCIAMIENTO: Recurso Federal Ramo 33 F.A.M. "00501".</p> <p>NOTA: COMPRA RELACIONADA CON EL PROYECTO DENOMINADO "Asistencia social alimentaria a personas de atención prioritaria (PAP) en el Estado de Jalisco." QUE CORRESPONDE A FAM RAMO 33. PROCEDIMIENTO UTILIZADO LICITACIÓN PÚBLICA CON CONCURRENCIA. RECURSO FONDO V, RAMO 33 2020, COMP. 357A2, FF 00501, PY 06"PROGRAMA PARA PERSONAS DE ATENCIÓN PRIORITARIA (PAP)" (LECHE), ENTREGA DE MARZO A DICIEMBRE DE 2021 RETROACTIVO ENERO Y FEBRERO, PARA ADULTOS MAYORES, PERSONAS CON DISCAPACIDAD, NIÑOS DE 2 A 5 AÑOS 11 MESES NO ESCOLARIZADOS, PERSONAS EN CONDICIONES DE CARENCIA ALIMENTARIA O DESNUTRICIÓN, ASÍ COMO EN ZONA INDÍGENA, DEBE DE SER ENTREGADO CONFORME A LAS CANTIDADES, FECHAS Y LUGARES SEÑALADOS EN EL CALENDARIO DE ENTREGA ADJUNTO.] RESOLUCIÓN DE ADJUDICACIÓN DE LA LPL 03/2021 ADQUISICIÓN DE LECHE PARA EL SISTEMA DIF JALISCO, SEGÚN RESOLUTIVO 26/2021, LLEVADO A CABO ANTE LA SECRETARÍA DE ADMINISTRACIÓN DE ADMINISTRACIÓN DEL PODER EJECUTIVO DEL ESTADO DE JALISCO, PARA EL PERIODO 26 DE MARZO AL 31 DE DICIEMBRE 2021.</p> <p>DEPARTAMENTO DE ESTRATEGIAS ALIMENTARIAS</p>					
			SUBTOTAL	\$83'782,963.20	
			I.V.A.	\$0.00	
			Hasta por el monto de	\$83'782,963.20	

Pedido	CPAOC-2021-03-00007				Precio Unitario	Precio Total
Partida	Cantidad	Unidad de Medida	Descripción			
1	3,335,640	LITRO	LECHE DESCREMADA ULTRAPASTEURIZADA	<p>ANEXO 3 DESAYUNO FRIO LECHE DESCREMADA ULTRAPASTEURIZADA 1LT.</p> <p>Producto obtenido de la secreción de las glándulas mamarias de las vacas, sin colostro, el cual debe ser sometido a tratamiento térmico para garantizar la inocuidad del producto. Además pueden someterse a otras operaciones tales como clarificación, homogeneización, estandarización u otras, siempre y cuando no contaminen al producto y cumplan las especificaciones. En donde</p>	\$13.15	\$43'863,666.00

DJ-CTO-SM-297/21-2

Fondo de Aportaciones Múltiples
Ramo 33 / Mar-Dic 2021

			<p>el producto es sometido a una adecuada relación de temperatura y tiempo, envasado asépticamente para garantizar la esterilidad comercial. Características Sensoriales Características Especificación Color Característico, blanco cremoso. Olor Característico de la leche de vaca, agradable, exento de olores extraños o desagradables. Sabor Agradable y característico de la leche de vaca, exento de sabores extraños o desagradables. Apariencia/Aspecto Líquido homogéneo, sin sedimento ni separación de grasa o formación de grumos. Características Microbiológicas Características Límite Mesófilos aerobios Negativo Mesófilos anaerobios Negativo Termófilos aerobios Negativo Termófilos anaerobios Negativo Características Físicoquímicas Características Límite Contenido neto 1 L (De acuerdo a la NOM-002-SCFI-2011) Densidad (15°C) 1.031 g/mL Mínimo Grasa Butírica 5 g/L Máximo Acidez (ácido Láctico) 1.3 - 1.7 g/L Sólidos no grasos 83 g/L Mínimo Punto crioscópico - 0,499 °C a - 0,529 °C (- 0,520 °H a - 0,550 °H) Lactosa 43 - 52 g/L Proteínas propias de la leche, expresada como sólidos lácteos no grasos 30 g/L Mínimo Caseína expresada como sólidos lácteos no grasos 24 g/L Mínimo Sodio 350 mg/100 ml. Máximo Especificación Límite Vitamina A (Retinol) 1,033 - 2,233 UI/L (310 - 670 microgramos/L) Vitamina D3 200 - 300 UI/L (5 - 7.5 microgramos/L) Adulteración en leche: La adulteración de la leche ocurre cuando su composición no corresponde a su denominación, etiquetado, anuncio, suministro o cuando no corresponde a las especificaciones establecidas en la Norma Oficial Mexicana NOM-155-SCFI-2012. Una estrategia para identificar adulteraciones en los productos tiene como base el estudio de las sustancias propias de la leche (proteínas, esteroides, ácidos grasos, otros), por ejemplo, o mediante la determinación de cocientes entre algunos de sus constituyentes químicos, asumiendo que los cocientes son constantes. La aplicación de un solo análisis, no siempre permite identificar adulteraciones, por lo que se recomienda realizar las determinaciones contenidas en la siguiente tabla, considerando además, los resultados obtenidos de las determinaciones del Apartado de Características Físicoquímicas, de tal forma que su valoración en conjunto, permita identificar estas posibles alteraciones. Parámetro Límite Relación Caseína/Proteína De los 30 g/L que la leche debe contener como mínimo, al menos el 80% deberá ser caseína. Caracterización del perfil de ácidos grasos Consiste en identificar los principales ácidos grasos presentes en la leche, de manera que su interpretación permita identificar un perfil atípico de éstos, lo cual sugiere una posible adulteración. El resultado deberá ser característico de grasa butírica. Caracterización del perfil de proteínas Consiste en identificar las principales proteínas presentes en la leche, de manera que su interpretación permita identificar un perfil atípico de ésta, lo cual sugiere una posible adulteración. Características Toxicológicas Inhibidores bacterianos Límite Derivados Clorados Negativo Sales cuaternarias de amonio Negativo Oxidantes Negativo Formaldehído Negativo Antibióticos Negativo Contaminantes Químicos Límite Arsénico 0.2 mg/Kg Máximo Mercurio 0.05 mg/Kg Máximo Plomo 0.1 mg/Kg Máximo Aflatoxinas M1 0.5 microgramos/L Máximo Aditivos Sólo se podrán utilizar los aditivos listados en el Acuerdo por el que se determinan los aditivos y coadyuvantes en alimentos, bebidas y suplementos alimenticios, su uso y disposiciones sanitarias, con sus modificaciones, incluyendo los no publicados en el D.O.F. Materia extraña: El producto debe de estar libre de cualquier materia extraña. Vida de anaquel: El producto deberá conservarse en buen estado y sin cambios en sus propiedades físicoquímicas, microbiológicas y sensoriales por al menos 6 meses a partir de su recepción en el SEDIF o SIMDIF de conformidad en lo establecido en los calendarios de entrega definidos por DIF Jalisco. Condiciones de almacenamiento: Almacén limpio, fresco y seco, evitar contacto del producto con pisos, paredes, techos o superficies sucias. Evitar luz directa del sol sobre el producto. El control de plagas es aplicable a todas las áreas del almacén incluyendo el transporte. Se deben tomar medidas preventivas para reducir la infestación y con ello limitar el uso de plaguicidas. En caso de emplearlos, los únicos permitidos son los que han sido registrados por CICOPLAFEST o COFEPRIS para su uso en planta de alimentos. Condiciones de distribución: Los insumos deben ser transportados en caja cerrada en condiciones que eviten su contaminación. Se deben proteger de plagas o de contaminantes físicos, químicos y biológicos. Envase: Deberá ser un recipiente de material resistente</p>		
--	--	--	--	--	--

25

				<p>e inocuo y que garantiza la estabilidad del producto, de tal manera que no altere sus cualidades higiénicas, nutricionales, tecnológicas y sensoriales. Envase para leche UHT; de cartón rígido, papel laminado con proceso aséptico en tamaño de 1 litro sin tapa que se encuentre compuesto por tres materiales (cartón, aluminio y polietileno) que forma embalajes ligeros y compactos especiales. Lo anterior ya que el cartón es la materia prima principal, da forma, estabilidad y rigidez al envase. El aluminio protege el contenido del medio ambiente, evitando entrada de oxígeno, luz y pérdida de aromas. El polietileno es un tipo de plástico que tiene una excelente resistencia térmica y química, impermeabiliza y protege de la humedad exterior. Esto ayuda a la dependencia requeriente para estibar y transportar este producto a las comunidades más alejadas de la zona metropolitana, así como el cuidado de la leche y la calidad de la misma. Embalaje: Se debe usar material resistente que ofrezca la protección adecuada a los envases para impedir su deterioro exterior, a la vez que faciliten su manipulación, almacenamiento y distribución. El recipiente tendrá capacidad para resguardar la totalidad de las piezas sin dejar espacios vacíos, cuyo movimiento provoque la ruptura o deterioro del alimento. El empaque colectivo será en cajas de cartón con 12 litros con la debida resistencia y que ofrezca la protección adecuada en el sellado para evitar el deterioro externo y en las tarimas que faciliten el manejo durante su almacenamiento y distribución. El corrugado deberá tener la resistencia suficiente para soportar 7 camas de leche por tarima. Etiquetado: Para el Envase y Embalaje. La etiqueta debe cumplir lo especificado en la NOM-051-SCFI/SSA1-2010. Especificaciones generales de etiquetado para alimentos y bebidas no alcohólicas preenvasados- Información comercial y sanitaria y con la NOM-155-SCFI-2012 Leche-Denominaciones, Especificaciones Físicoquímicas, Información Comercial y Métodos de Prueba, que son de carácter obligatorio: 1. Imagen gráfica institucional (Logotipos federales y estatales). 2. Nombre del programa al que se entregará el alimento. 3. Nombre o denominación del alimento. 4. Recomendación saludable. 5. Contenido neto y masa drenada.</p>	
<p>FUENTE DE FINANCIAMIENTO: Recurso Federal Ramo 33 F.A.M. "00501". NOTA: COMPRA RELACIONADA CON EL PROYECTO DENOMINADO "Entrega de desayunos escolares modalidad fría a Niños, Niñas y Adolescentes en planteles de educación básica ubicados en el Estado de Jalisco." QUE CORRESPONDE A FAM RAMO 33. PROCEDIMIENTO UTILIZADO LICITACIÓN PÚBLICA CON CONCURRENCIA. Recurso del Fondo V, Ramo 33 2021, FFE/00501, Componente 35713, Proyecto 95 "Entrega de desayunos escolares modalidad fría a Niños, niñas y Adolescentes en planteles de educación básica ubicados en el Estado de Jalisco" Leche para el Desayuno Escolar entrega de Marzo a Diciembre 2021, con retroactivo de Enero y Febrero, el cual debe de ser entregado conforme a las cantidades, fechas y lugares señalados en el calendario de entrega adjunto.} RESOLUCIÓN DE ADJUDICACIÓN DE LA LPL 03/2021 ADQUISICIÓN DE LECHE PARA EL SISTEMA DIF JALISCO, SEGÚN RESOLUTIVO 26/2021, LLEVADO A CABO ANTE LA SECRETARÍA DE ADMINISTRACIÓN DE ADMINISTRACIÓN DEL PODER EJECUTIVO DEL ESTADO DE JALISCO, PARA EL PERIODO 26 DE MARZO AL 31 DE DICIEMBRE 2021. DEPARTAMENTO DE NUTRICIÓN ESCOLAR</p>					
SUBTOTAL		\$43'863,666.00			
I.V.A.		\$0.00			
Hasta por el monto de		\$43'863,666.00			

Pedido	CPAOC-2021-03-00008				Precio Unitario	Precio Total
Partida	Cantidad	Unidad de Medida	Descripción			
1	608,064	LITRO	LECHE ENTERA ULTRAPASTEURIZADA	<p>ANEXO 1 LECHE ENTERA ULTRAPASTEURIZADA 1 LT. Descripción y composición: Producto obtenido de la secreción de las glándulas mamarias de las vacas, sin calostro, el cual debe ser sometido a tratamiento térmico para garantizar la inocuidad del producto. Además pueden someterse a otras operaciones tales como clarificación, homogeneización, estandarización u otras, siempre y cuando no contaminen al producto y cumplan las especificaciones. En donde el producto es sometido a una adecuada relación de temperatura y tiempo, envasado asépticamente para garantizar la esterilidad comercial. Características Sensoriales Características Especificación Color Característico, blanco cremoso. Olor Característico de la leche de vaca, agradable, exento de olores extraños o desagradables. Sabor Agradable y característico de la leche de vaca, exento de sabores extraños o desagradables.</p>	\$13.15	\$7'996,041.60

Fondo de Aportaciones Múltiples
Ramo 33 / Mar-Dic 2021



DJ-CTO-SM-297/21-2

Fondo de Aportaciones Múltiples
Ramo 33 / Mar-Dic 2021

			<p>Apariencia/Aspecto Líquido homogéneo, sin sedimento ni separación de grasa o formación de grumos.</p> <p>Características Microbiológicas</p> <p>Características Límite</p> <p>Mesófilicos aerobios Negativo</p> <p>Mesófilicos anaerobios Negativo</p> <p>Termofílicos aerobios Negativo</p> <p>Termofílicos anaerobios Negativo</p> <p>Características Fisicoquímicas</p> <p>Características Límite</p> <p>Contenido neto 1 L</p> <p>(De acuerdo a la NOM-002-SCFI-2011)</p> <p>Densidad (15°C) 1.029 g/mL Mínimo</p> <p>Grasa Butírica 30 g/L Mínimo</p> <p>Acidez (ácido Láctico) 1.3 - 1.7 g/L</p> <p>Sólidos no grasos 83 g/L Mínimo</p> <p>Punto crioscópico -0,499 °C a -0,529 °C (-0,520 °H a -0,550 °H)</p> <p>Lactosa 43 - 52 g/L</p> <p>Proteínas propias de la leche, expresada como sólidos lácteos no grasos 30 g/L Mínimo</p> <p>Caseína expresada como sólidos lácteos no grasos 24 g/L Mínimo</p> <p>Sodio 350 mg/100 mL Máximo</p> <p>Especificación Límite</p> <p>Vitamina A (Retinol) 1,033 - 2,233 UI/L (310 - 670 microgramos/L) ±</p> <p>Vitamina D3 200 - 300 UI/L (5 - 7.5 microgramos/L)</p> <p>Adulteración en leche:</p> <p>La adulteración de la leche ocurre cuando su composición no corresponde a su denominación, etiquetado, anuncio, suministro o cuando no corresponde a las especificaciones establecidas en la Norma Oficial Mexicana NOM-155-SCFI-2012. Una estrategia para identificar adulteraciones en los productos tiene como base el estudio de las sustancias propias de la leche (proteínas, esteroides, ácidos grasos, otros), por ejemplo, o mediante la determinación de cocientes entre algunos de sus constituyentes químicos, asumiendo que los cocientes son constantes.</p> <p>La aplicación de un solo análisis, no siempre permite identificar adulteraciones, por lo que se recomienda realizar las determinaciones contenidas en la siguiente tabla, considerando además, los resultados obtenidos de las determinaciones del Apartado de Características Fisicoquímicas, de tal forma que su valoración en conjunto, permita identificar estas posibles alteraciones.</p> <p>Parámetro Límite</p> <p>Relación Caseína/Proteína De los 30 g/L que la leche debe contener como mínimo, al menos el 30% deberá ser caseína.</p> <p>Caracterización del perfil de ácidos grasos Consiste en identificar los principales ácidos grasos presentes en la leche, de manera que su interpretación permita identificar un perfil atípico de éstos, lo cual sugiere una posible adulteración. El resultado deberá ser característico de grasa butírica.</p> <p>Caracterización del perfil de proteínas Consiste en identificar las principales proteínas presentes en la leche, de manera que su interpretación permita identificar un perfil atípico de ésta, lo cual sugiere una posible adulteración.</p> <p>Características Toxicológicas</p> <p>Inhibidores bacterianos Límite</p> <p>Derivados Clorados Negativo</p> <p>Sales cuaternarias de amonio Negativo</p> <p>Oxidantes Negativo</p> <p>Formaldehído Negativo</p> <p>Antibióticos Negativo</p> <p>Contaminantes Químicos Límite</p> <p>Arsénico 0.2 mg/Kg Máximo</p> <p>Mercurio 0.05 mg/Kg Máximo</p> <p>Plomo 0.1 mg/Kg Máximo</p> <p>Aflatoxinas M1 0.5 microgramos/L Máximo</p> <p>Aditivos</p> <p>Sólo se podrán utilizar los aditivos listados en el Acuerdo por el que se determinan los aditivos y coadyuvantes en alimentos, bebidas y suplementos alimenticios, su uso y disposiciones sanitarias, con sus modificaciones, incluyendo los no publicados en el D.O.F.</p> <p>Materia extraña: El producto debe de estar libre de cualquier</p>		
--	--	--	--	--	--

175

**Fondo de Aportaciones Múltiples
 Ramo 33 / Mar-Dic 2021**

				<p>materia extraña.</p> <p>Vida de anaquel: El producto deberá conservarse en buen estado y sin cambios en sus propiedades fisicoquímicas, microbiológicas y sensoriales por al menos 6 meses a partir de su recepción en el SEDIF o SMDIF de conformidad en lo establecido en los calendarios de entrega definidos por DIF Jalisco.</p> <p>Condiciones de almacenamiento: Almacén limpio, fresco y seco, evitar contacto del producto con pisos, paredes, techos o superficies sucias.</p> <p>Evitar luz directa del sol sobre el producto.</p> <p>El control de plagas es aplicable a todas las áreas del almacén incluyendo el transporte. Se deben tomar medidas preventivas para reducir la infestación y con ello limitar el uso de plaguicidas. En caso de emplearlos, los únicos permitidos son los que han sido registrados por CICOPLAFEST o COFEPRIS para su uso en planta de alimentos.</p> <p>Condiciones de distribución: Los insumos deben ser transportados en caja cerrada en condiciones que eviten su contaminación. Se deben proteger de plagas o de contaminantes físicos, químicos y biológicos.</p> <p>Envase: Deberá ser un recipiente de material resistente e inocuo y que garantice la estabilidad del producto, de tal manera que no altere sus cualidades higiénicas, nutricionales, tecnológicas y sensoriales.</p> <p>Envase para leche UHT; de cartón rígido, papel laminado con proceso aséptico en tamaño de 1 litro sin tapa que se encuentre compuesto por tres materiales (cartón, aluminio y polietileno) que forma embalajes ligeros y compactos especiales.</p> <p>Lo anterior ya que el cartón es la materia prima principal, da forma, estabilidad y rigidez al envase.</p> <p>El aluminio protege el contenido del medio ambiente, evitando entrada de oxígeno, luz y pérdida de aromas.</p> <p>El polietileno es un tipo de plástico que tiene una excelente resistencia térmica y química, impermeabiliza y protege de la humedad exterior.</p> <p>Esto ayuda a la dependencia requirente para estibar y transportar este producto a las comunidades más alejadas de la zona metropolitana, así como el cuidado de la leche y la calidad de la misma.</p> <p>Embalaje: Se debe usar material resistente que ofrezca la protección adecuada a los envases para impedir su deterioro exterior, a la vez que faciliten su manipulación, almacenamiento y distribución. El recipiente tendrá capacidad para resguardar la totalidad de las piezas sin dejar espacios vacíos, cuyo movimiento provoque la ruptura o deterioro del alimento.</p> <p>El empaque colectivo será en cajas de cartón con 12 litros con la debida resistencia y que ofrezca la protección adecuada en el sellado para evitar el deterioro externo y en las tarimas que faciliten el manejo durante su almacenamiento y distribución. El corrugado deberá tener la resistencia suficiente para soportar 7 camas de leche por tarima.</p> <p>Etiquetado: Para el Envase y Embalaje. La etiqueta debe cumplir lo especificado en la NOM-051-SCFI/SSA1-2010. Especificaciones generales de etiquetado para alimentos y bebidas no alcohólicas preenvasados- Información comercial y sanitaria y con la NOM-155-SCFI-2012 Leche-Denominaciones, Especificaciones Fisicoquímicas, Información Comercial y Métodos de Prueba, que son de carácter obligatorio: 1. Imagen gráfica Institucional (Logotipos federales y estatales), 2. Nombre del programa al que se entregará el alimento. 3. Nombre o denominación del alimento. 4. Recomendación saludable. 5. Contenido neto y masa drenada.</p>		
2	25,536	LITRO	LECHE ENTERA ULTRAPASTEURIZADA	<p>ANEXO 1</p> <p>LECHE ENTERA ULTRAPASTEURIZADA 1 LT.</p> <p>Descripción y composición:</p> <p>Producto obtenido de la secreción de las glándulas mamarias de las vacas, sin colostro, el cual debe ser sometido a tratamiento térmico para garantizar la inocuidad del producto. Además pueden someterse a otras operaciones tales como clarificación, homogeneización, estandarización u otras, siempre y cuando no contaminen al producto y cumplan las especificaciones.</p> <p>En donde el producto es sometido a una adecuada relación de temperatura y tiempo, envasado asépticamente para garantizar la esterilidad comercial.</p> <p>Características Sensoriales</p> <p>Características Especificación</p> <p>Color Característico, blanco cremoso.</p>	\$13.15	\$335,798.40



DJ-CTO-SM-297/21-2

Fondo de Aportaciones Múltiples
Ramo 33 / Mar-Dic 2021

				<p>Olor Característico de la leche de vaca, agradable, exento de olores extraños o desagradables. Sabor Agradable y característico de la leche de vaca, exento de sabores extraños o desagradables. Apariencia/Aspecto Líquido homogéneo, sin sedimento ni separación de grasa o formación de grumos. Características Microbiológicas Características Límite Mesofílicos aerobios Negativo Mesofílicos anaerobios Negativo Termofílicos aerobios Negativo Termofílicos anaerobios Negativo Características Físicoquímicas Características Límite Contenido neto 1 L (De acuerdo a la NOM-002-SCFI-2011) Densidad (15°C) 1.029 g/mL Mínimo Grasa Butírica 30 g/L Mínimo Acidez (ácido Láctico) 1.3 - 1.7 g/L Sólidos no grasos 83 g/L Mínimo Punto crioscópico - 0,499 °C a - 0,529 °C (- 0,520 °H a - 0,550 °H) Lactosa 43 - 52 g/L Proteínas propias de la leche, expresada como sólidos lácteos no grasos 30 g/L Mínimo Caseína expresada como sólidos lácteos no grasos 24 g/L Mínimo Sodio 350 mg/100 mL Máximo Especificación Límite Vitamina A (Retinol) 1,033 - 2,233 UI/L (310 - 670 microgramos/L) Vitamina D3 200 - 300 UI/L (5 - 7.5 microgramos/L) Adulteración en leche: La adulteración de la leche ocurre cuando su composición no corresponde a su denominación, etiquetado, anuncio, suministro o cuando no corresponde a las especificaciones establecidas en la Norma Oficial Mexicana NOM-155-SCFI-2012. Una estrategia para identificar adulteraciones en los productos tiene como base el estudio de las sustancias propias de la leche (proteínas, esteroides, ácidos grasos, otros), por ejemplo, o mediante la determinación de cocientes entre algunos de sus constituyentes químicos, asumiendo que los cocientes son constantes. La aplicación de un solo análisis, no siempre permite identificar adulteraciones, por lo que se recomienda realizar las determinaciones contenidas en la siguiente tabla, considerando además, los resultados obtenidos de las determinaciones del Apartado de Características Físicoquímicas, de tal forma que su valoración en conjunto, permita identificar estas posibles alteraciones. Parámetro Límite Relación Caseína/Proteína De los 30 g/L que la leche debe contener como mínimo, al menos el 80% deberá ser caseína. Caracterización del perfil de ácidos grasos Consiste en identificar los principales ácidos grasos presentes en la leche, de manera que su interpretación permita identificar un perfil atípico de éstos, lo cual sugiere una posible adulteración. El resultado deberá ser característico de grasa butírica. Caracterización del perfil de proteínas Consiste en identificar las principales proteínas presentes en la leche, de manera que su interpretación permita identificar un perfil atípico de ésta, lo cual sugiere una posible adulteración. Características Toxicológicas Inhibidores bacterianos Límite Derivados Clorados Negativo Sales cuaternarias de amonio Negativo Oxidantes Negativo Formaldehído Negativo Antibióticos Negativo Contaminantes Químicos Límite Arsénico 0.2 mg/Kg Máximo Mercurio 0.05 mg/Kg Máximo Plomo 0.1 mg/Kg Máximo Aflatoxinas M1 0.5 microgramos/L Máximo Aditivos Sólo se podrán utilizar los aditivos listados en el Acuerdo por el que se determinan los aditivos y coadyuvantes en alimentos,</p>		
--	--	--	--	--	--	--

2021

Fondo de Aportaciones Múltiples
Ramo 33 / Mar-Dic 2021

				<p>bebidas y suplementos alimenticios, su uso y disposiciones sanitarias, con sus modificaciones, incluyendo los no publicados en el D.O.F.</p> <p>Materia extraña: El producto debe de estar libre de cualquier materia extraña.</p> <p>Vida de anaquel: El producto deberá conservarse en buen estado y sin cambios en sus propiedades fisicoquímicas, microbiológicas y sensoriales por al menos 6 meses a partir de su recepción en el SEDIF o SMDIF de conformidad en lo establecido en los calendarios de entrega definidos por DIF Jalisco.</p> <p>Condiciones de almacenamiento: Almacén limpio, fresco y seco, evitar contacto del producto con pisos, paredes, techos o superficies sucias.</p> <p>Evitar luz directa del sol sobre el producto.</p> <p>El control de plagas es aplicable a todas las áreas del almacén incluyendo el transporte. Se deben tomar medidas preventivas para reducir la infestación y con ello limitar el uso de plaguicidas. En caso de emplearlos, los únicos permitidos son los que han sido registrados por CICOPLAFEST o COFEPRIS para su uso en planta de alimentos.</p> <p>Condiciones de distribución: Los insumos deben ser transportados en caja cerrada en condiciones que eviten su contaminación. Se deben proteger de plagas o de contaminantes físicos, químicos y biológicos.</p> <p>Envase: Deberá ser un recipiente de material resistente e inocuo y que garantice la estabilidad del producto, de tal manera que no altere sus cualidades higiénicas, nutricionales, tecnológicas y sensoriales.</p> <p>Envase para leche UHT; de cartón rígido, papel laminado con proceso aséptico en tamaño de 1 litro sin tapa que se encuentre compuesto por tres materiales (cartón, aluminio y polietileno) que forma embalajes ligeros y compactos especiales.</p> <p>Lo anterior ya que el cartón es la materia prima principal, da forma, estabilidad y rigidez al envase.</p> <p>El aluminio protege el contenido del medio ambiente, evitando entrada de oxígeno, luz y pérdida de aromas.</p> <p>El polietileno es un tipo de plástico que tiene una excelente resistencia térmica y química, impermeabiliza y protege de la humedad exterior.</p> <p>Esto ayuda a la dependencia requerente para estibar y transportar este producto a las comunidades más alejadas de la zona metropolitana, así como el cuidado de la leche y la calidad de la misma.</p> <p>Embalaje: Se debe usar material resistente que ofrezca la protección adecuada a los envases para impedir su deterioro exterior, a la vez que faciliten su manipulación, almacenamiento y distribución. El recipiente tendrá capacidad para resguardar la totalidad de las piezas sin dejar espacios vacíos, cuyo movimiento provoque la ruptura o deterioro del alimento.</p> <p>El empaque colectivo será en cajas de cartón con 12 litros con la debida resistencia y que ofrezca la protección adecuada en el sellado para evitar el deterioro externo y en las tarimas que faciliten el manejo durante su almacenamiento y distribución. El corrugado deberá tener la resistencia suficiente para soportar 7 camas de leche por tarima.</p> <p>Etiquetado: Para el Envase y Embalaje. La etiqueta debe cumplir lo especificado en la NOM-051-SCFI/SSA1-2010. Especificaciones generales de etiquetado para alimentos y bebidas no alcohólicas preenvasados-Información comercial y sanitaria y con la NOM-155-SCFI-2012 Leche-Denominaciones, Especificaciones Fisicoquímicas, Información Comercial y Métodos de Prueba, que son de carácter obligatorio: 1. Imagen gráfica institucional (Logotipos federales y estatales). 2. Nombre del programa al que se entregará el alimento. 3. Nombre o denominación del alimento. 4. Recomendación saludable. 5. Contenido neto y masa drenada.</p>		
3	724,800	LITRO	LECHE ENTERA ULTRAPASTEURIZADA	<p>ANEXO 1 LECHE ENTERA ULTRAPASTEURIZADA 1 LT.</p> <p>Descripción y composición: Producto obtenido de la secreción de las glándulas mamarias de las vacas, sin colostro, el cual debe ser sometido a tratamiento térmico para garantizar la inocuidad del producto. Además pueden someterse a otras operaciones tales como clarificación, homogeneización, estandarización u otras, siempre y cuando no contaminen al producto y cumplan las especificaciones.</p> <p>En donde el producto es sometido a una adecuada relación de temperatura y tiempo, envasado asépticamente para garantizar la</p>	\$13.15	\$9'531,120.00



DJ-CTO-SM-297/21-2

			<p>esterilidad comercial. Características Sensoriales Características Especificación Color Característico, blanco cremoso. Olor Característico de la leche de vaca, agradable, exento de olores extraños o desagradables. Sabor Agradable y característico de la leche de vaca, exento de sabores extraños o desagradables. Apariencia/Aspecto Líquido homogéneo, sin sedimento ni separación de grasa o formación de grumos. Características Microbiológicas Características Límite Mesófilicos aerobios Negativo Mesófilicos anaerobios Negativo Termofílicos aerobios Negativo Termofílicos anaerobios Negativo Características Fisicoquímicas Características Límite Contenido neto 1 L (De acuerdo a la NOM-002-SCFI-2011) Densidad (15°C) 1.029 g/mL Mínimo Grasa Butírica 30 g/L Mínimo Acidez (ácido Láctico) 1.3 - 1.7 g/L Sólidos no grasos 83 g/L Mínimo Punto crioscópico - 0,489 °C a - 0,529 °C (- 0,520 °H a - 0,550 °H) Lactosa 43 - 52 g/L Proteínas propias de la leche, expresada como sólidos lácteos no grasos 30 g/L. Mínimo Caseína expresada como sólidos lácteos no grasos 24 g/L Mínimo Sodio 350 mg/100 mL Máximo Especificación Límite Vitamina A (Retinol) 1,033 - 2,233 UI/L (310 - 670 microgramos/L) Vitamina D3 200 - 300 UI/L (5 - 7.5 microgramos/L) Adulteración en leche: La adulteración de la leche ocurre cuando su composición no corresponde a su denominación, etiquetado, anuncio, suministro o cuando no corresponde a las especificaciones establecidas en la Norma Oficial Mexicana NOM-155-SCFI-2012. Una estrategia para identificar adulteraciones en los productos tiene como base el estudio de las sustancias propias de la leche (proteínas, esteroides, ácidos grasos, otros), por ejemplo, o mediante la determinación de cocientes entre algunos de sus constituyentes químicos, asumiendo que los cocientes son constantes. La aplicación de un solo análisis, no siempre permite identificar adulteraciones, por lo que se recomienda realizar las determinaciones contenidas en la siguiente tabla, considerando además, los resultados obtenidos de las determinaciones del Apartado de Características Fisicoquímicas, de tal forma que su valoración en conjunto, permita identificar estas posibles alteraciones. Parámetro Límite Relación Caseína/Proteína De los 30 g/L que la leche debe contener como mínimo, al menos el 80% deberá ser caseína. Caracterización del perfil de ácidos grasos Consiste en identificar los principales ácidos grasos presentes en la leche, de manera que su interpretación permita identificar un perfil atípico de éstos, lo cual sugiere una posible adulteración. El resultado deberá ser característico de grasa butírica. Caracterización del perfil de proteínas Consiste en identificar las principales proteínas presentes en la leche, de manera que su Interpretación permita identificar un perfil atípico de ésta, lo cual sugiere una posible adulteración. Características Toxicológicas Inhibidores bacterianos Límite Derivados Clorados Negativo Sales cuaternarias de amonio Negativo Oxidantes Negativo Formaldehído Negativo Antibióticos Negativo Contaminantes Químicos Límite Arsénico 0.2 mg/Kg Máximo Mercurio 0.05 mg/Kg Máximo Plomo 0.1 mg/Kg Máximo</p>		
--	--	--	---	--	--

Fondo de Aportaciones Múltiples
Ramo 33 / Mar-Dic 2021

Handwritten initials.

Handwritten signature.

				<p>Aflatoxinas M1 0.5 microgramos/L Máximo</p> <p>Aditivos Sólo se podrán utilizar los aditivos listados en el Acuerdo por el que se determinan los aditivos y coadyuvantes en alimentos, bebidas y suplementos alimenticios, su uso y disposiciones sanitarias, con sus modificaciones, incluyendo los no publicados en el D.O.F.</p> <p>Materia extraña: El producto debe de estar libre de cualquier materia extraña.</p> <p>Vida de anaquel: El producto deberá conservarse en buen estado y sin cambios en sus propiedades físicoquímicas, microbiológicas y sensoriales por al menos 6 meses a partir de su recepción en el SEDIF o SMIDIF de conformidad en lo establecido en los calendarios de entrega definidos por DIF Jalisco.</p> <p>Condiciones de almacenamiento: Almacén limpio, fresco y seco, evitar contacto del producto con pisos, paredes, techos o superficies sucias.</p> <p>Evitar luz directa del sol sobre el producto.</p> <p>El control de plagas es aplicable a todas las áreas del almacén incluyendo el transporte. Se deben tomar medidas preventivas para reducir la infestación y con ello limitar el uso de plaguicidas. En caso de emplearlos, los únicos permitidos son los que han sido registrados por CICOPLAFEST o COFEPRIS para su uso en planta de alimentos.</p> <p>Condiciones de distribución: Los insumos deben ser transportados en caja cerrada en condiciones que eviten su contaminación. Se deben proteger de plagas o de contaminantes físicos, químicos y biológicos.</p> <p>Envase: Deberá ser un recipiente de material resistente e inocuo y que garantice la estabilidad del producto, de tal manera que no altere sus cualidades higiénicas, nutricionales, tecnológicas y sensoriales.</p> <p>Envase para leche UHT; de cartón rígido, papel laminado con proceso aséptico en tamaño de 1 litro sin tapa que se encuentre compuesto por tres materiales (cartón, aluminio y polietileno) que forma embalajes ligeros y compactos especiales.</p> <p>Lo anterior ya que el cartón es la materia prima principal, da forma, estabilidad y rigidez al envase.</p> <p>El aluminio protege el contenido del medio ambiente, evitando entrada de oxígeno, luz y pérdida de aromas.</p> <p>El polietileno es un tipo de plástico que tiene una excelente resistencia térmica y química, impermeabiliza y protege de la humedad exterior.</p> <p>Esto ayuda a la dependencia requirente para estibar y transportar este producto a las comunidades más alejadas de la zona metropolitana, así como el cuidado de la leche y la calidad de la misma.</p> <p>Embalaje: Se debe usar material resistente que ofrezca la protección adecuada a los envases para impedir su deterioro exterior, a la vez que faciliten su manipulación, almacenamiento y distribución. El recipiente tendrá capacidad para resguardar la totalidad de las piezas sin dejar espacios vacíos, cuyo movimiento provoque la ruptura o deterioro del alimento.</p> <p>El empaque colectivo será en cajas de cartón con 12 litros con la debida resistencia y que ofrezca la protección adecuada en el sellado para evitar el deterioro externo y en las tarimas que faciliten el manejo durante su almacenamiento y distribución. El corrugado deberá tener la resistencia suficiente para soportar 7 camas de leche por tarima.</p> <p>Etiquetado: Para el Envase y Embalaje. La etiqueta debe cumplir lo especificado en la NOM-051-SCFI/SSA1-2010. Especificaciones generales de etiquetado para alimentos y bebidas no alcohólicas preenvasados- Información comercial y sanitaria y con la NOM-155-SCFI-2012 Leche-Denominaciones, Especificaciones Físicoquímicas, Información Comercial y Métodos de Prueba, que son de carácter obligatorio: 1. Imagen gráfica institucional (Logotipos federales y estatales). 2. Nombre del programa al que se entregará el alimento. 3. Nombre o denominación del alimento. 4. Recomendación saludable. 5. Contenido neto y masa drenada.</p>		
<p>FUENTE DE FINANCIAMIENTO: Recurso Federal Ramo 33 F.A.M. "00501".</p> <p>NOTA: COMPRA RELACIONADA CON EL PROYECTO DENOMINADO "Asistencia social alimentaria en los primeros 1000 días de vida en el Estado de Jalisco." QUE CORRESPONDE A FAM RAMO 33. PROCEDIMIENTO UTILIZADO LICITACIÓN PÚBLICA CON CONCURRENCIA. Recurso Fondo V, Ramo 33 2021, FFE/00501, Comp. 35714, Proy. 05 "Programa de Asistencia Social Alimentaria en los Primeros 1,000 Días de Vida "Leche Entera" Anexo 1, Marzo-Diciembre 2021, retroactivo a Enero y Febrero (608,064 Litros para mujeres embarazadas y en período de lactancia, 25,536 Litros para mujeres embarazadas y en período de lactancia, indígena, y 724,800 Litros para niñas y niños de 12-24 meses de edad)</p>						

Fondo de Aportaciones Múltiples
 Ramo 33 / Mar-Dic 2021

Handwritten mark



Tel: 3030 3800
 01 800 3000 343
 Av. Alcalde # 1220,
 Colonia Miraflores, C.P. 44270,
 Guadalajara, Jalisco, México.

DJ-CTO-SM-297/21-2

debe de ser entregado conforme a las cantidades, fechas y lugares señalados en el calendario de entrega adjunto.
 RESOLUCIÓN DE ADJUDICACIÓN DE LA LPL 03/2021 ADQUISICIÓN DE LECHE PARA EL SISTEMA DIF JALISCO, SEGÚN
 RESOLUTIVO 26/2021, LLEVADO A CABO ANTE LA SECRETARÍA DE ADMINISTRACIÓN DE ADMINISTRACIÓN DEL PODER
 EJECUTIVO DEL ESTADO DE JALISCO, PARA EL PERIODO 26 DE MARZO AL 31 DE DICIEMBRE 2021.
 DEPARTAMENTO DE APOYO ALIMENTARIO A POBLACIÓN VULNERABLE

SUBTOTAL	\$17'862,960.00
I.V.A.	\$0.00
Hasta por el monto de	\$17'862,960.00

Partida	Cantidad	Unidad de Medida	Descripción	Precio Unitario	Precio Total
1	6,739,550	LITRO	<p>LECHE DESCREMADA ULTRAPASTEURIZADA</p> <p>ANEXO 3 DESAYUNO CALIENTE 121 MUNICIPIOS, LECHE DESCREMADA ULTRAPASTEURIZADA 1LT.</p> <p>Descripción y composición: Producto obtenido de la secreción de las glándulas mamarias de las vacas, sin calostro, el cual debe ser sometido a tratamiento térmico para garantizar la inocuidad del producto. Además pueden someterse a otras operaciones tales como clarificación, homogeneización, estandarización u otras, siempre y cuando no contaminen al producto y cumplan las especificaciones. En donde el producto es sometido a una adecuada relación de temperatura y tiempo, envasado asépticamente para garantizar la esterilidad comercial.</p> <p>Características Sensoriales Características Especificación Color Característico, blanco cremoso. Olor Característico de la leche de vaca, agradable, exento de olores extraños o desagradables. Sabor Agradable y característico de la leche de vaca, exento de sabores extraños o desagradables. Apariencia/Aspecto Líquido homogéneo, sin sedimento ni separación de grasa o formación de grumos. Características Microbiológicas Características Límite Mesófilicos aerobios Negativo Mesófilicos anaerobios Negativo Termofílicos aerobios Negativo Termofílicos anaerobios Negativo Características Físicoquímicas Características Límite Contenido neto 1 L (De acuerdo a la NOM-002-SCFI-2011) Densidad (15°C) 1.031 g/mL Mínimo Grasa Butírica 5 g/L Máximo Acidez (ácido Láctico) 1.3 - 1.7 g/L Sólidos no grasos 83 g/L Mínimo Punto crioscópico - 0,499 °C a - 0,529 °C (- 0,520 °H a - 0,550 °H) Lactosa 43 - 52 g/L Proteínas propias de la leche, expresada como sólidos lácteos no grasos 30 g/L Mínimo Caseína expresada como sólidos lácteos no grasos 24 g/L Mínimo Sodio 350 mg/100 mL Máximo Especificación Límite Vitamina A (Retinol) 1,033 - 2,233 UI/L (310 - 670 microgramos/L) Vitamina D3 200 - 300 UI/L (5 - 7.5 microgramos/L) Adulteración en leche: La adulteración de la leche ocurre cuando su composición no corresponde a su denominación, etiquetado, anuncio, suministro o cuando no corresponde a las especificaciones establecidas en la Norma Oficial Mexicana NOM-155-SCFI-2012. Una estrategia para identificar adulteraciones en los productos tiene como base el estudio de las sustancias propias de la leche (proteínas, esteroides, ácidos grasos, otros), por ejemplo, o mediante la determinación de cocientes entre algunos de sus constituyentes químicos, asumiendo que los cocientes son constantes. La aplicación de un solo análisis, no siempre permite identificar adulteraciones, por lo que se recomienda realizar las determinaciones contenidas en la siguiente tabla, considerando además, los resultados obtenidos de las determinaciones del</p>	\$13.15	\$88'625,082.50

Fondo de Aportaciones Múltiples
 Ramo 33 / Mar-Dic 2021



Fondo de Aportaciones Múltiples
 Ramo 33 / Mar-Dic 2021

			<p>Apartado de Características Fisicoquímicas, de tal forma que su valoración en conjunto, permita identificar estas posibles alteraciones.</p> <p>Parámetro Límite</p> <p>Relación Caseína/Proteína De los 30 g/L que la leche debe contener como mínimo, al menos el 80% deberá ser caseína.</p> <p>Caracterización del perfil de ácidos grasos Consiste en identificar los principales ácidos grasos presentes en la leche, de manera que su Interpretación permita identificar un perfil atípico de éstos, lo cual sugiere una posible adulteración. El resultado deberá ser característico de grasa butírica.</p> <p>Caracterización del perfil de proteínas Consiste en identificar las principales proteínas presentes en la leche, de manera que su Interpretación permita identificar un perfil atípico de ésta, lo cual sugiere una posible adulteración.</p> <p>Características Toxicológicas</p> <p>Inhibidores bacterianos Límite</p> <p>Derivados Clorados Negativo</p> <p>Sales cuaternarias de amonio Negativo</p> <p>Oxidantes Negativo</p> <p>Formaldehído Negativo</p> <p>Antibióticos Negativo</p> <p>Contaminantes Químicos Límite</p> <p>Arsénico 0.2 mg/Kg Máximo</p> <p>Mercurio 0.05 mg/Kg Máximo</p> <p>Plomo 0.1 mg/Kg Máximo</p> <p>Aflatoxinas M1 0.5 microgramos/L Máximo</p> <p>Aditivos</p> <p>Sólo se podrán utilizar los aditivos listados en el Acuerdo por el que se determinan los aditivos y coadyuvantes en alimentos, bebidas y suplementos alimenticios, su uso y disposiciones sanitarias, con sus modificaciones, incluyendo los no publicados en el D.O.F.</p> <p>Materia extraña: El producto debe de estar libre de cualquier materia extraña.</p> <p>Vida de anaquel: El producto deberá conservarse en buen estado y sin cambios en sus propiedades fisicoquímicas, microbiológicas y sensoriales por al menos 6 meses a partir de su recepción en el SEDIF o SMDIF de conformidad en lo establecido en los calendarios de entrega definidos por DIF Jalisco.</p> <p>Condiciones de almacenamiento: Almacén limpio, fresco y seco, evitar contacto del producto con pisos, paredes, techos o superficies sucias.</p> <p>Evitar luz directa del sol sobre el producto.</p> <p>El control de plagas es aplicable a todas las áreas del almacén incluyendo el transporte. Se deben tomar medidas preventivas para reducir la infestación y con ello limitar el uso de plaguicidas. En caso de emplearlos, los únicos permitidos son los que han sido registrados por CICOPLAFEST o COFEPRIS para su uso en planta de alimentos.</p> <p>Condiciones de distribución: Los insumos deben ser transportados en caja cerrada en condiciones que eviten su contaminación. Se deben proteger de plagas o de contaminantes físicos, químicos y biológicos.</p> <p>Envase: Deberá ser un recipiente de material resistente e inocuo y que garantice la estabilidad del producto, de tal manera que no altere sus cualidades higiénicas, nutricionales, tecnológicas y sensoriales.</p> <p>Envase para leche UHT; de cartón rígido, papel laminado con proceso aséptico en tamaño de 1 litro sin tapa que se encuentre compuesto por tres materiales (cartón, aluminio y polietileno) que forma embalajes ligeros y compactos especiales.</p> <p>Lo anterior ya que el cartón es la materia prima principal, da forma, estabilidad y rigidez al envase.</p> <p>El aluminio protege el contenido del medio ambiente, evitando entrada de oxígeno, luz y pérdida de aromas.</p> <p>El polietileno es un tipo de plástico que tiene una excelente resistencia térmica y química, Impermeabiliza y protege de la humedad exterior.</p> <p>Esto ayuda a la dependencia requeriente para estibar y transportar este producto a las comunidades más alejadas de la zona metropolitana, así como el cuidado de la leche y la calidad de la misma.</p> <p>Embalaje: Se debe usar material resistente que ofrezca la protección adecuada a los envases para impedir su deterioro exterior, a la vez que faciliten su manipulación, almacenamiento y</p>		
--	--	--	--	--	--

Handwritten signature or initials.



Tel: 3030 3800
 01 800 3000 343
 Av. Alcalde # 1220,
 Colonia Miraflores, C.P. 44270,
 Guadalajara, Jalisco, México.

DJ-CTO-SM-297/21-2

				<p>distribución. El recipiente tendrá capacidad para resguardar la totalidad de las piezas sin dejar espacios vacíos, cuyo movimiento provoque la ruptura o deterioro del alimento.</p> <p>El empaque colectivo será en cajas de cartón con 12 litros con la debida resistencia y que ofrezca la protección adecuada en el sellado para evitar el deterioro externo y en las tarimas que faciliten el manejo durante su almacenamiento y distribución. El corrugado deberá tener la resistencia suficiente para soportar 7 carmas de leche por tarima.</p> <p>Etiquetado: Para el Envase y Embalaje. La etiqueta debe cumplir lo especificado en la NOM-051-SCFI/SSA1-2010. Especificaciones generales de etiquetado para alimentos y bebidas no alcohólicas preenvasados- Información comercial y sanitaria y con la NOM-155-SCFI-2012 Leche-Denominaciones, Especificaciones Físicoquímicas, Información Comercial y Métodos de Prueba, que son de carácter obligatorio: 1. Imagen gráfica institucional (Logotipos federales y estatales). 2. Nombre del programa al que se entregará el alimento. 3. Nombre o denominación del alimento. 4. Recomendación saludable. 5. Contenido neto y masa drenada.</p>		
2	403,500	LITRO	LECHE DESCREMADA ULTRAPASTEURIZADA	<p>ANEXO 3 DESAYUNO CALIENTE ZONA METROPOLITANA, LECHE DESCREMADA ULTRAPASTEURIZADA 1LT.</p> <p>Descripción y composición: Producto obtenido de la secreción de las glándulas mamarias de las vacas, sin calostro, el cual debe ser sometido a tratamiento térmico para garantizar la inocuidad del producto. Además pueden someterse a otras operaciones tales como clarificación, homogeneización, estandarización u otras, siempre y cuando no contaminen al producto y cumplan las especificaciones. En donde el producto es sometido a una adecuada relación de temperatura y tiempo, envasado asépticamente para garantizar la esterilidad comercial.</p> <p>Características Sensoriales Características Especificación Color Característico, blanco cremoso. Olor Característico de la leche de vaca, agradable, exento de olores extraños o desagradables. Sabor Agradable y característico de la leche de vaca, exento de sabores extraños o desagradables. Apariencia/Aspecto Líquido homogéneo, sin sedimento ni separación de grasa o formación de grumos. Características Microbiológicas Características Límite Mesófilicos aerobios Negativo Mesófilicos anaerobios Negativo Termofílicos aerobios Negativo Termofílicos anaerobios Negativo Características Físicoquímicas Características Límite Contenido neto 1 L (De acuerdo a la NOM-002-SCFI-2011) Densidad (15°C) 1.031 g/ml. Mínimo Grasa Butírica 5 g/L Máximo Acidez (ácido Láctico) 1,3 - 1,7 g/L Sólidos no grasos 83 g/L. Mínimo Punto crioscópico - 0,499 °C a - 0,529 °C (- 0,520 °H a - 0,550 °H) Lactosa 43 - 52 g/L Proteínas propias de la leche, expresada como sólidos lácteos no grasos 30 g/L. Mínimo Caseína expresada como sólidos lácteos no grasos 24 g/L. Mínimo Sodio 350 mg/100 mL Máximo Especificación Límite Vitamina A (Retinol) 1,033 - 2,233 UI/L (310 - 670 microgramos/L) Vitamina D3 200 - 300 UI/L (5 - 7.5 microgramos/L) Adulteración en leche: La adulteración de la leche ocurre cuando su composición no corresponde a su denominación, etiquetado, anuncio, suministro o cuando no corresponde a las especificaciones establecidas en la Norma Oficial Mexicana NOM-155-SCFI-2012. Una estrategia para identificar adulteraciones en los productos tiene como base el estudio de las sustancias propias de la leche (proteínas, esteroides, ácidos grasos, otros), por ejemplo, o mediante la determinación de cocientes entre algunos de sus constituyentes químicos.</p>	\$13.15	\$5'306,025.00

Fondo de Aportaciones Múltiples
 Ramo 33 / Mar-Dic 2021

Handwritten initials and a signature.





DJ-CTO-SM-297/21-2

				<p>asumiendo que los cocientes son constantes.</p> <p>La aplicación de un solo análisis, no siempre permite identificar adulteraciones, por lo que se recomienda realizar las determinaciones contenidas en la siguiente tabla, considerando además, los resultados obtenidos de las determinaciones del Apartado de Características Físicoquímicas, de tal forma que su valoración en conjunto, permita identificar estas posibles alteraciones.</p> <p>Parámetro Límite</p> <p>Relación Caseína/Proteína De los 30 g/L que la leche debe contener como mínimo, al menos el 80% deberá ser caseína.</p> <p>Caracterización del perfil de ácidos grasos Consiste en identificar los principales ácidos grasos presentes en la leche, de manera que su interpretación permita identificar un perfil atípico de éstos, lo cual sugiere una posible adulteración. El resultado deberá ser característico de grasa butírica.</p> <p>Caracterización del perfil de proteínas Consiste en identificar las principales proteínas presentes en la leche, de manera que su interpretación permita identificar un perfil atípico de ésta, lo cual sugiere una posible adulteración.</p> <p>Características Toxicológicas</p> <p>Inhibidores bacterianos Límite</p> <p>Derivados Clorados Negativo</p> <p>Sales cuaternarias de amonio Negativo</p> <p>Oxidantes Negativo</p> <p>Formaldehído Negativo</p> <p>Antibióticos Negativo</p> <p>Contaminantes Químicos Límite</p> <p>Arsénico 0.2 mg/Kg Máximo</p> <p>Mercurio 0.05 mg/Kg Máximo</p> <p>Ploomo 0.1 mg/Kg Máximo</p> <p>Aflatoxinas M1 0.5 microgramos/L Máximo</p> <p>Aditivos</p> <p>Sólo se podrán utilizar los aditivos listados en el Acuerdo por el que se determinan los aditivos y coadyuvantes en alimentos, bebidas y suplementos alimenticios, su uso y disposiciones sanitarias, con sus modificaciones, incluyendo los no publicados en el D.O.F.</p> <p>Materia extraña: El producto debe de estar libre de cualquier materia extraña.</p> <p>Vida de anaquel: El producto deberá conservarse en buen estado y sin cambios en sus propiedades físicoquímicas, microbiológicas y sensoriales por al menos 6 meses a partir de su recepción en el SEDIF o SMDIF de conformidad en lo establecido en los calendarios de entrega definidos por DIF Jalisco.</p> <p>Condiciones de almacenamiento: Almacén limpio, fresco y seco, evitar contacto del producto con pisos, paredes, techos o superficies sucias.</p> <p>Evitar luz directa del sol sobre el producto.</p> <p>El control de plagas es aplicable a todas las áreas del almacén incluyendo el transporte. Se deben tomar medidas preventivas para reducir la infestación y con ello limitar el uso de plaguicidas. En caso de emplearlos, los únicos permitidos son los que han sido registrados por CICOPLAFEST o COFEPRIS para su uso en planta de alimentos.</p> <p>Condiciones de distribución: Los insumos deben ser transportados en caja cerrada en condiciones que eviten su contaminación. Se deben proteger de plagas o de contaminantes físicos, químicos y biológicos.</p> <p>Envase: Deberá ser un recipiente de material resistente e inocuo y que garantice la estabilidad del producto, de tal manera que no altere sus cualidades higiénicas, nutricionales, tecnológicas y sensoriales.</p> <p>Envase para leche UHT; de cartón rígido, papel laminado con proceso aséptico en tamaño de 1 litro sin tapa que se encuentre compuesto por tres materiales (cartón, aluminio y polietileno) que forma embalajes ligeros y compactos especiales.</p> <p>Lo anterior ya que el cartón es la materia prima principal, da forma, estabilidad y rigidez al envase.</p> <p>El aluminio protege el contenido del medio ambiente, evitando entrada de oxígeno, luz y pérdida de aromas.</p> <p>El polietileno es un tipo de plástico que tiene una excelente resistencia térmica y química, impermeabiliza y protege de la humedad exterior.</p> <p>Esto ayuda a la dependencia requerente para estibar y transportar este producto a las comunidades más alejadas de la zona</p>		
--	--	--	--	--	--	--

Fondo de Aportaciones Múltiples
Ramo 33 / Mar-Dic 2021

DJ-CTO-SM-297/21-2

				<p>metropolitana, así como el cuidado de la leche y la calidad de la misma.</p> <p>Embalaje: Se debe usar material resistente que ofrezca la protección adecuada a los envases para impedir su deterioro exterior, a la vez que faciliten su manipulación, almacenamiento y distribución. El recipiente tendrá capacidad para resguardar la totalidad de las piezas sin dejar espacios vacíos, cuyo movimiento provoque la ruptura o deterioro del alimento.</p> <p>El empaque colectivo será en cajas de cartón con 12 litros con la debida resistencia y que ofrezca la protección adecuada en el sellado para evitar el deterioro externo y en las tarimas que faciliten el manejo durante su almacenamiento y distribución. El corrugado deberá tener la resistencia suficiente para soportar 7 camas de leche por tarima.</p> <p>Etiquetado: Para el Envase y Embalaje. La etiqueta debe cumplir lo especificado en la NOM-051-SCFI/SSA1-2010. Especificaciones generales de etiquetado para alimentos y bebidas no alcohólicas preenvasados- Información comercial y sanitaria y con la NOM-155-SCFI-2012 Leche-Denominaciones, Especificaciones Físicoquímicas, Información Comercial y Métodos de Prueba, que son de carácter obligatorio: 1. Imagen gráfica institucional (Logotipos federales y estatales). 2. Nombre del programa al que se entregará el alimento. 3. Nombre o denominación del alimento. 4. Recomendación saludable. 5. Contenido neto y masa drenada.</p>		
3	399,700	LITRO	<p>LECHE ENTERA ULTRAPASTEURIZADA</p>	<p>ANEXO 1 DESAYUNO CALIENTE ZONA INDÍGENA LECHE ENTERA ULTRAPASTEURIZADA 1 LT.</p> <p>Descripción y composición: Producto obtenido de la secreción de las glándulas mamarias de las vacas, sin calostro, el cual debe ser sometido a tratamiento térmico para garantizar la inocuidad del producto. Además pueden someterse a otras operaciones tales como clarificación, homogeneización, estandarización u otras, siempre y cuando no contaminen al producto y cumplan las especificaciones. En donde el producto es sometido a una adecuada relación de temperatura y tiempo, envasado asépticamente para garantizar la esterilidad comercial.</p> <p>Características Sensoriales Características Especificación Color Característico, blanco cremoso. Olor Característico de la leche de vaca, agradable, exento de olores extraños o desagradables. Sabor Agradable y característico de la leche de vaca, exento de sabores extraños o desagradables. Apariencia/Aspecto Líquido homogéneo, sin sedimento ni separación de grasa o formación de grumos.</p> <p>Características Microbiológicas Características Límite Mesófilicos aerobios Negativo Mesófilicos anaerobios Negativo Termofílicos aerobios Negativo Termofílicos anaerobios Negativo Características Físicoquímicas Características Límite Contenido neto 1 L (De acuerdo a la NOM-002-SCFI-2011) Densidad (15°C) 1.029 g/mL Mínimo Grasa Butírica 30 g/L Mínimo Acidez (ácido Láctico) 1.3 - 1.7 g/L Sólidos no grasos 83 g/L Mínimo Punto crioscópico -0,499 °C a -0,529 °C { -0,520 °H a -0,550 °H} Lactosa 43 - 52 g/L Proteínas propias de la leche, expresada como sólidos lácteos no grasos 30 g/L Mínimo Caseína expresada como sólidos lácteos no grasos 24 g/L Mínimo Sodio 350 mg/100 mL Máximo Especificación Límite Vitamina A (Retinol) 1,033 - 2,233 UI/L (310 - 670 microgramos/L) Vitamina D3 200 - 300 UI/L (5 - 7.5 microgramos/L) Adulteración en leche: La adulteración de la leche ocurre cuando su composición no corresponde a su denominación, etiquetado, anuncio, suministro o cuando no corresponde a las especificaciones establecidas en la</p>	\$13.15	\$5'256,055.00

Fondo de Aportaciones Múltiples
Ramo 33 / Mar-Dic 2021

Fondo de Aportaciones Múltiples
Ramo 33 / Mar-Dic 2021

					<p>Norma Oficial Mexicana NOM-155-SCFI-2012. Una estrategia para identificar adulteraciones en los productos tiene como base el estudio de las sustancias propias de la leche (proteínas, esteroides, ácidos grasos, otros), por ejemplo, o mediante la determinación de cocientes entre algunos de sus constituyentes químicos, asumiendo que los cocientes son constantes.</p> <p>La aplicación de un solo análisis, no siempre permite identificar adulteraciones, por lo que se recomienda realizar las determinaciones contenidas en la siguiente tabla, considerando además, los resultados obtenidos de las determinaciones del Apartado de Características Físicoquímicas, de tal forma que su valoración en conjunto, permita identificar estas posibles alteraciones.</p> <p>Parámetro Límite Relación Caseína/Proteína De los 30 g/L que la leche debe contener como mínimo, al menos el 80% deberá ser caseína. Caracterización del perfil de ácidos grasos Consiste en identificar los principales ácidos grasos presentes en la leche, de manera que su interpretación permita identificar un perfil atípico de éstos, lo cual sugiere una posible adulteración. El resultado deberá ser característico de grasa butírica. Caracterización del perfil de proteínas Consiste en identificar las principales proteínas presentes en la leche, de manera que su interpretación permita identificar un perfil atípico de ésta, lo cual sugiere una posible adulteración.</p> <p>Características Toxicológicas Inhibidores bacterianos Límite Derivados Clorados Negativo Sales cuaternarias de amonio Negativo Oxidantes Negativo Formaldehído Negativo Antibióticos Negativo Contaminantes Químicos Límite Arsénico 0.2 mg/Kg Máximo Mercurio 0.05 mg/Kg Máximo Plomo 0.1 mg/Kg Máximo Aflatoxinas M1 0.5 microgramos/L Máximo</p> <p>Aditivos Sólo se podrán utilizar los aditivos listados en el Acuerdo por el que se determinan los aditivos y coadyuvantes en alimentos, bebidas y suplementos alimenticios, su uso y disposiciones sanitarias, con sus modificaciones, incluyendo los no publicados en el D.O.F.</p> <p>Materia extraña: El producto debe de estar libre de cualquier materia extraña.</p> <p>Vida de anaquel: El producto deberá conservarse en buen estado y sin cambios en sus propiedades físicoquímicas, microbiológicas y sensoriales por al menos 6 meses a partir de su recepción en el SEDJF o SMDIF de conformidad en lo establecido en los calendarios de entrega definidos por DIF Jalisco.</p> <p>Condiciones de almacenamiento: Almacén limpio, fresco y seco, evitar contacto del producto con pisos, paredes, techos o superficies sucias.</p> <p>Evitar luz directa del sol sobre el producto.</p> <p>El control de plagas es aplicable a todas las áreas del almacén incluyendo el transporte. Se deben tomar medidas preventivas para reducir la infestación y con ello limitar el uso de plaguicidas. En caso de emplearlos, los únicos permitidos son los que han sido registrados por CICOPLAFEST o COFEPRIS para su uso en planta de alimentos.</p> <p>Condiciones de distribución: Los insumos deben ser transportados en caja cerrada en condiciones que eviten su contaminación. Se deben proteger de plagas o de contaminantes físicos, químicos y biológicos.</p> <p>Envase: Deberá ser un recipiente de material resistente e inocuo y que garantice la estabilidad del producto, de tal manera que no altere sus cualidades higiénicas, nutricionales, tecnológicas y sensoriales.</p> <p>Envase para leche UHT; de cartón rígido, papel laminado con proceso aséptico en tamaño de 1 litro sin tapa que se encuentre compuesto por tres materiales (cartón, aluminio y polietileno) que forma embalajes ligeros y compactos especiales.</p> <p>Lo anterior ya que el cartón es la materia prima principal, da forma, estabilidad y rigidez al envase.</p> <p>El aluminio protege el contenido del medio ambiente, evitando entrada de oxígeno, luz y pérdida de aromas.</p>		
--	--	--	--	--	---	--	--

Handwritten signature

DJ-CTO-SM-297/21-2

			<p>El polietileno es un tipo de plástico que tiene una excelente resistencia térmica y química, impermeabiliza y protege de la humedad exterior.</p> <p>Esto ayuda a la dependencia requirente para estibar y transportar este producto a las comunidades más alejadas de la zona metropolitana, así como el cuidado de la leche y la calidad de la misma.</p> <p>Embalaje: Se debe usar material resistente que ofrezca la protección adecuada a los envases para impedir su deterioro exterior, a la vez que faciliten su manipulación, almacenamiento y distribución. El recipiente tendrá capacidad para resguardar la totalidad de las piezas sin dejar espacios vacíos, cuyo movimiento provoque la ruptura o deterioro del alimento.</p> <p>El empaque colectivo será en cajas de cartón con 12 litros con la debida resistencia y que ofrezca la protección adecuada en el sellado para evitar el deterioro externo y en las tarimas que faciliten el manejo durante su almacenamiento y distribución. El corrugado deberá tener la resistencia suficiente para soportar 7 camas de leche por tarima.</p> <p>Etiquetado: Para el Envase y Embalaje. La etiqueta debe cumplir lo especificado en la NOM-051-SCFI/SSA1-2010. Especificaciones generales de etiquetado para alimentos y bebidas no alcohólicas preenvasados-Información comercial y sanitaria y con la NOM-155-SCFI-2012 Leche-Denominaciones, Especificaciones Físicoquímicas, Información Comercial y Métodos de Prueba, que son de carácter obligatorio: 1. Imagen gráfica institucional (Logotipos federales y estatales). 2. Nombre del programa al que se entregará el alimento. 3. Nombre o denominación del alimento. 4. Recomendación saludable. 5. Contenido neto y masa drenada.</p>		
<p>FUENTE DE FINANCIAMIENTO: Recurso Federal Ramo 33 F.A.M. "00501".</p> <p>NOTA: COMPRA RELACIONADA CON EL PROYECTO DENOMINADO "Entrega de desayunos escolares modalidad caliente a Niños, Niñas y Adolescentes para contribuir a complementar una alimentación saludable en planteles ubicados en zonas marginadas del Estado de Jalisco" QUE CORRESPONDE A FAM RAMO 33. PROCEDIMIENTO UTILIZADO LICITACIÓN PÚBLICA CON CONCURRENCIA. Recurso del Fondo V, Ramo 33 2021, FFE/00501, Componente 35713, Proyecto 096 "Entrega de desayunos escolares modalidad caliente a Niños, Niñas y Adolescentes para contribuir a complementar una alimentación saludable en planteles ubicados en zonas marginadas del Estado de Jalisco" Leche para el Desayuno Escolar entrega de Marzo a Diciembre 2021, con retroactivo de Enero y Febrero, el cual debe de ser entregado conforme a las cantidades, fechas y lugares señalados en el calendario de entrega adjunto. RESOLUCIÓN DE ADJUDICACIÓN DE LA LPL 03/2021 ADQUISICIÓN DE LECHE PARA EL SISTEMA DIF JALISCO, SEGÚN RESOLUTIVO 26/2021, LLEVADO A CABO ANTE LA SECRETARÍA DE ADMINISTRACIÓN DE ADMINISTRACIÓN DEL PODER EJECUTIVO DEL ESTADO DE JALISCO, PARA EL PERIODO 26 DE MARZO AL 31 DE DICIEMBRE 2021.</p> <p>DEPARTAMENTO DE NUTRICIÓN ESCOLAR</p>					
			SUBTOTAL	\$99'187,162.50	
			I.V.A.	\$0.00	
			Hasta por el monto de	\$99'187,162.50	

Pedido	CPAOC-2021-03-00016				Precio Unitario	Precio Total
Partida	Cantidad	Unidad de Medida	Descripción			
1	15,000	LITRO	<p>LECHE DESCREMADA ULTRAPASTEURIZADA</p> <p>ANEXO 3 LECHE DESCREMADA ULTRAPASTEURIZADA 1LT. Producto obtenido de la secreción de las glándulas mamarias de las vacas, sin calostro, el cual debe ser sometido a tratamiento térmico para garantizar la inocuidad del producto. Además pueden someterse a otras operaciones tales como clarificación, homogeneización, estandarización u otras, siempre y cuando no contaminen al producto y cumplan las especificaciones. En donde el producto es sometido a una adecuada relación de temperatura y tiempo, envasado asépticamente para garantizar la esterilidad comercial. Características Sensoriales Características Especificación Color Característico, blanco cremoso. Olor Característico de la leche de vaca, agradable, exento de olores extraños o desagradables. Sabor Agradable y característico de la leche de vaca, exento de sabores extraños o desagradables. Apariencia/Aspecto Líquido homogéneo, sin sedimento ni separación de grasa o formación de grumos. Características Microbiológicas Características Límite Mesofílicos aerobios Negativo Mesofílicos anaerobios Negativo Termofílicos aerobios Negativo Termofílicos anaerobios Negativo Características Físicoquímicas Características Límite Contenido neto 1 L (De acuerdo a la NOM-002-SCFI-2011) Densidad (15°C) 1.031 g/ml. Mínimo Grasa Butírica 5 g/L Máximo Acidez (ácido Láctico) 1.3 - 1.7 g/L Sólidos no grasos 83 g/L Mínimo Punto crioscópico - 0,499 °C a - 0,529 °C (- 0,520 °H a - 0,550 °H) Lactosa 43 - 52 g/L</p>	\$13.15	\$197,250.00	

Fondo de Aportaciones Múltiples
Ramo 33 / Mar-Dic 2021



Tel: 3030 3800
 01 800 3000 343
 Av. Alcalde # 1220,
 Colonia Miraflores, C.P. 44270,
 Guadalajara, Jalisco, México.

DJ-CTO-SM-297/21-2

Fondo de Aportaciones Múltiples
 Ramo 33 / Mar-Dic 2021

				<p>Proteínas propias de la leche, expresada como sólidos lácteos no grasos 30 g/L. Mínimo Caseína expresada como sólidos lácteos no grasos 24 g/L. Mínimo Sodio 350 mg/100 mL. Máximo Especificación Límite Vitamina A (Retinol) 1,033 - 2,233 UI/L (310 - 670 microgramos/L). Vitamina D3 200 - 300 UI/L (5 - 7.5 microgramos/L). Adulteración en leche: La adulteración de la leche ocurre cuando su composición no corresponde a su denominación, etiquetado, anuncio, suministro o cuando no corresponde a las especificaciones establecidas en la Norma Oficial Mexicana NOM-155-SCFI-2012. Una estrategia para identificar adulteraciones en los productos tiene como base el estudio de las sustancias propias de la leche (proteínas, esteroides, ácidos grasos, otros), por ejemplo, o mediante la determinación de cocientes entre algunos de sus constituyentes químicos, asumiendo que los cocientes son constantes. La aplicación de un solo análisis, no siempre permite identificar adulteraciones, por lo que se recomienda realizar las determinaciones contenidas en la siguiente tabla, considerando además, los resultados obtenidos de las determinaciones del Apartado de Características Fisicoquímicas, de tal forma que su valoración en conjunto, permita identificar estas posibles alteraciones. Parámetro Límite Relación Caseína/Proteína De los 30 g/L que la leche debe contener como mínimo, al menos el 80% deberá ser caseína. Caracterización del perfil de ácidos grasos Consiste en identificar los principales ácidos grasos presentes en la leche, de manera que su interpretación permita identificar un perfil atípico de éstos, lo cual sugiere una posible adulteración. El resultado deberá ser característico de grasa butírica. Caracterización del perfil de proteínas Consiste en identificar las principales proteínas presentes en la leche, de manera que su interpretación permita identificar un perfil atípico de ésta, lo cual sugiere una posible adulteración. Características Toxicológicas Inhibidores bacterianos Límite Derivados Clorados Negativo Sales cuaternarias de amonio Negativo Oxidantes Negativo Formaldehído Negativo Antibióticos Negativo Contaminantes Químicos Límite Arsénico 0.2 mg/Kg Máximo Mercurio 0.05 mg/Kg Máximo Plomo 0.1 mg/Kg Máximo Aflatoxinas M1 0.5 microgramos/L Máximo Aditivos Sólo se podrán utilizar los aditivos listados en el Acuerdo por el que se determinan los aditivos y coadyuvantes en alimentos, bebidas y suplementos alimenticios, su uso y disposiciones sanitarias, con sus modificaciones, incluyendo los no publicados en el D.O.F. Materia extraña: El producto debe de estar libre de cualquier materia extraña. Vida de anaquel: El producto deberá conservarse en buen estado y sin cambios en sus propiedades fisicoquímicas, microbiológicas y sensoriales por al menos 6 meses a partir de su recepción en el SEDIF o SMDIF de conformidad en lo establecido en los calendarios de entrega definidos por DIF Jalisco. Condiciones de almacenamiento: Almacén limpio, fresco y seco, evitar contacto del producto con pisos, paredes, techos o superficies sucias. Evitar luz directa del sol sobre el producto. El control de plagas es aplicable a todas las áreas del almacén incluyendo el transporte. Se deben tomar medidas preventivas para reducir la infestación y con ello limitar el uso de plaguicidas. En caso de emplearlos, los únicos permitidos son los que han sido registrados por CICOPLAFEST o COFEPRIS para su uso en planta de alimentos. Condiciones de distribución: Los insumos deben ser transportados en caja cerrada en condiciones que eviten su contaminación. Se deben proteger de plagas o de contaminantes físicos, químicos y biológicos. Envase: Deberá ser un recipiente de material resistente e inocuo y que garantice la estabilidad del producto, de tal manera que no altere sus cualidades higiénicas, nutricionales, tecnológicas y sensoriales. Envase para leche UHT: de cartón rígido, papel laminado con proceso aséptico en tamaño de 1 litro sin tapa que se encuentre compuesto por tres materiales (cartón, aluminio y polietileno) que forma embalajes ligeros y compactos especiales. Lo anterior ya que el cartón es la materia prima principal, da forma, estabilidad y rigidez al envase. El aluminio protege el contenido del medio ambiente, evitando entrada de oxígeno, luz y pérdida de aromas. El polietileno es un tipo de plástico que tiene una excelente resistencia térmica y química, impermeabiliza y protege de la humedad exterior. Esto ayuda a la dependencia requirente para estibar y transportar este producto a las comunidades más alejadas de la zona metropolitana, así como el cuidado de la leche y la calidad de la misma. Embalaje: Se debe usar material resistente que ofrezca la protección adecuada a los envases para impedir su deterioro exterior, a la vez que faciliten su</p>	
--	--	--	--	--	--





Tel: 3030 3800
 01 800 3000 343
 Au. Alcalde # 1220,
 Colonia Miraflores, C.P. 44270,
 Guadalajara, Jalisco, México.

DJ-CTO-SM-297/21-2

			<p>manipulación, almacenamiento y distribución. El recipiente tendrá capacidad para resguardar la totalidad de las piezas sin dejar espacios vacíos, cuyo movimiento provoque la ruptura o deterioro del alimento. El empaque colectivo será en cajas de cartón con 12 litros con la debida resistencia y que ofrezca la protección adecuada en el sellado para evitar el deterioro externo y en las tarimas que faciliten el manejo durante su almacenamiento y distribución. El corrugado deberá tener la resistencia suficiente para soportar 7 camas de leche por tarima. Etiquetado: Para el Envase y Embalaje. La etiqueta debe cumplir lo especificado en la NOM-051-SCFI/SSA1-2010. Especificaciones generales de etiquetado para alimentos y bebidas no alcohólicas preenvasados- Información comercial y sanitaria y con la NOM-155-SCFI-2012 Leche-Denominaciones, Especificaciones Fisicoquímicas, Información Comercial y Métodos de Prueba, que son de carácter obligatorio: 1. Imagen gráfica institucional (Logotipos federales y estatales). 2. Nombre del programa al que se entregará el alimento. 3. Nombre o denominación del alimento. 4. Recomendación saludable. 5. Contenido neto y masa drenada.</p>		
<p>FUENTE DE FINANCIAMIENTO: <i>Recurso Federal Ramo 33 F.A.M. "00501".</i> NOTA: COMPRA RELACIONADA CON EL PROYECTO DENOMINADO "Entregar Apoyos Asistenciales a las Familias Jaliscienses en coordinación con la Red de Sistemas DIF Municipales" QUE CORRESPONDE A FAM RAMO 33. PROCEDIMIENTO UTILIZADO LICITACIÓN PÚBLICA CON CONCURRENCIA. Producto solicitado por el Departamento de Trabajo Social Operativo (6062) que corresponde a FAM RAMO 33 FONDO V (00501), del proyecto 010 - "Entregar Apoyos Asistenciales a las Familias Jaliscienses en coordinación con la Red de Sistemas DIF Municipales", (B58A1) Act: ENTREGA DE APOYOS EN ESPECIE A FAMILIAS EN SITUACIÓN VULNERABLE ATENDIDA POR LA UNIDAD DE TRABAJO SOCIAL OPERATIVO, DE ESTA MANERA MEJORAR SU CALIDAD DE VIDA. RESOLUCIÓN DE ADJUDICACIÓN DE LA LPL 03/2021 ADQUISICIÓN DE LECHE PARA EL SISTEMA DIF JALISCO, SEGÚN RESOLUTIVO 26/2021, LLEVADO A CABO ANTE LA SECRETARÍA DE ADMINISTRACIÓN DE ADMINISTRACIÓN DEL PODER EJECUTIVO DEL ESTADO DE JALISCO, PARA EL PERIODO 22 DE MARZO AL 31 DE DICIEMBRE 2021. DEPARTAMENTO DE TRABAJO SOCIAL OPERATIVO</p>					
			SUBTOTAL	\$197,250.00	
			I.V.A.	\$0.00	
			Hasta por el monto de	\$197,250.00	
			GRAN TOTAL	\$244'894,001.70	

El volumen de los diversos productos de *Leche Ultrapasteurizada* podrá sufrir variación de hasta un 20% veinte por ciento +/- más/menos, en función de las posibles modificaciones que, en su caso, llegara a tener el presupuesto asignado para la presente adquisición, previo aviso que el "DIF JALISCO" haga del conocimiento a "EL PROVEEDOR", con 30 treinta días de anticipación.

CUARTA.- "DIF JALISCO" indica que es su deseo adquirir las cantidades de los diversos productos de *Leche Ultrapasteurizada*, con las características y especificaciones descritas en la cláusula TERCERA y en el ANEXO A, y conforme a los ANEXOS 1, 2 y 3 que forman parte integral del presente contrato.

QUINTA.- "EL PROVEEDOR", por su parte, manifiesta que sus diversos productos de *Leche Ultrapasteurizada* reúnen las características detalladas en la cláusula TERCERA y en el ANEXO A, así como en los ANEXOS 1, 2 y 3 que forman parte integral de este contrato, obligándose a vender dichos productos únicamente a "DIF JALISCO", por las cantidades establecidas, y, a cumplir con las especificaciones estipuladas al respecto en el presente. En el entendido de que, de comercializarse con terceros y con fines lucrativos los diversos productos de *Leche Ultrapasteurizada* que deberán ser proveídos y suministrados para los fines asistenciales que persigue, "DIF JALISCO", podrá rescindirse el presente contrato.

Así mismo, manifiesta que tiene la capacidad de brindar el servicio de entrega de los diversos productos de *Leche Ultrapasteurizada*, acorde con las características y especificaciones detalladas en la cláusula TERCERA del presente instrumento y en los anexos correspondientes, por lo que se obliga a prestar el mismo a "DIF JALISCO", de conformidad a las especificaciones, cantidades, lugares y fechas convenidos, acorde a los respectivos *Calendarios de Entregas*.

Fondo de Aportaciones Múltiples
 Ramo 33 / Mar-Dic 2021





Tel: 3030 3800
 01 800 3000 343
 Av. Alcalde # 1220,
 Colonia Miraflores, C.P. 461270,
 Guadalajara, Jalisco, México.

DJ-CTO-SM-297/21-2

SEXTA.- Para contar con la seguridad del cumplimiento del contrato, "DIF JALISCO" podrá efectuar auditorías y/o verificaciones en cualquier momento, a las instalaciones de "EL PROVEEDOR", a efecto de supervisar su infraestructura, capacidad de distribución y servicios, que garanticen el total y estricto cumplimiento en cuanto a especificaciones técnicas de calidad, volúmenes y tiempos de respuesta solicitados, con el fin de garantizar que en todo el proceso de elaboración de los productos de *Leche Ultrapasteurizada* de mérito, así como de los respectivos servicios de distribución, se cumpla con los respectivos códigos de limpieza.

Así mismo, "DIF JALISCO" podrá realizar auditorías y revisiones concernientes a la documentación interna de calidad, instalaciones, procesos, materias primas y productos de "EL PROVEEDOR", con la finalidad de llevar a cabo el cumplimiento de la NOM-251-SSA1-2009, Prácticas de Higiene para el Proceso de Alimentos, Bebidas o Suplementos alimenticios.

Para la ejecución de las auditorías y/o verificaciones, el personal asignado se presentará con un oficio de "DIF JALISCO", solicitando que se le presten todas las facilidades para la misma. En caso de que "EL PROVEEDOR" negara el acceso total o parcial a sus instalaciones, podrá rescindirse el presente contrato.

La supervisión que se realice será desde que se reciben los productos de *Leche Ultrapasteurizada* y se empaican, hasta que se envían a los sistemas DIF municipales y/o microrregiones en el Estado. En algunos casos esta supervisión se extenderá a la línea de proceso de los proveedores de "EL PROVEEDOR", en su caso.

SÉPTIMA.- "DIF JALISCO" podrá practicar análisis de laboratorio a los productos entregados por "EL PROVEEDOR" de acuerdo a la tabla que se detalla a continuación:

ANEXO B MUESTREOS Y CANTIDAD DE PRODUCTO ADICIONAL A LA ENTREGA MENSUAL PARA MUESTREO POR LOTE				
No.	Producto	Presentación	Se enviarán a 1 laboratorio	
			Número de análisis sensoriales, microbiológicos, fisicoquímicos y toxicológicos	Cantidad de piezas para resguardo de muestras por lote
1	Leche Entera Ultrapasteurizada	1 Lt	1	36
2	Leche Semidescremada Ultrapasteurizada	1 Lt	1	36
3	Leche Descremada Ultrapasteurizada	1 Lt	1	36

Nota: Solo se realizará un chequeo en el primer muestreo para que el proveedor realice las acciones correctivas en su proceso. Por lo que al realizar el segundo muestreo el producto debiera cumplir con la calidad solicitada. El Proveedor deberá sufragar los gastos correspondientes a los análisis de los productos del laboratorio.
 No se realizaran análisis de muestras compuestas y serán análisis por cada lote entregado por mes.
 El Laboratorio de ensayo deberá estar acreditado ante la Entidad Mexicana de Acreditación Asociación Civil (EMA), el Sistema DIF del Estado de Jalisco asignara el laboratorio siendo ALIMENLAB, por lo que el proveedor deberá sufragar los gastos correspondientes al análisis de los productos.

"EL PROVEEDOR" se compromete a notificar mensualmente al "DIF JALISCO", el número de lote de los diversos productos de *Leche Ultrapasteurizada* a suministrar a los distintos organismos municipales y microrregiones del Estado, así como su caducidad, municipio, programa, mes al que corresponde la entrega y tipo de leche.

Si el producto leche ofrecido por "EL PROVEEDOR" no está cumpliendo con las normas establecidas y características estipuladas, será potestad de "DIF JALISCO" el rescindir el presente contrato sin ninguna responsabilidad para éste.

Por lo anterior, "DIF JALISCO" se reserva el derecho a que en cualquier momento y durante la vigencia del presente contrato, recabará las muestras del producto materia de la compra y suministro que ofrece "EL PROVEEDOR". Igualmente, dicho producto leche estará sujeto a supervisión permanente en las instalaciones de "EL PROVEEDOR". Respecto de las pruebas selectivas, las partes acuerdan que el proceso para su ejecución será de la siguiente manera:

Fondo de Aportaciones Múltiples
Ramo 33 / Mar-Dic 2021





Tel: 3030 3800
 01 800 3000 343
 Av. Alcaide # 1220,
 Colonia Miraflores, C.P. 44270,
 Guadalajara, Jalisco, México.

DJ-CTO-SM-297/21-2

1. "DIF JALISCO" le avisará a "EL PROVEEDOR" con, por lo menos, una hora de anticipación, que llevará a cabo el muestreo a que haya lugar en sus instalaciones, para que "EL PROVEEDOR" envíe un representante para que dé fe del proceso respectivo.
2. El laboratorio será quien tome las muestras que serán analizadas, para que éstas sean trasladadas por el propio laboratorio en las condiciones adecuadas.
3. Adicionalmente, se tomarán dos muestras más que quedarán bajo resguardo y responsabilidad de "EL PROVEEDOR", y la otra muestra en poder del "DIF JALISCO"; muestras que deberán contar con sellos de seguridad debidamente firmados por los representantes presentes en el respectivo muestreo.

Los diversos productos de *Leche Ultrapasteurizada* deberán conservarse en buen estado, sin cambios en sus propiedad físicoquímicas, microbiológicas y sensoriales, mínimo *cinco meses* a partir de la fecha de entrega, de conformidad a lo establecido en los *Calendarios de Entregas* establecidos por el "DIF JALISCO".

"DIF JALISCO" podrá practicar análisis de laboratorio a los productos entregados por "EL PROVEEDOR", una vez durante la vigencia del presente contrato con relación al período de sus entregas, para su análisis de calidad, higiene y contenido en su elaboración, para constatar que el producto, materia de la contratación, reúna las características y especificaciones solicitadas por "DIF JALISCO", aceptando expresamente, "EL PROVEEDOR", el resultado que arrojen dichos análisis, que sean realizados por laboratorios de ensayo que cuenten con métodos analíticos acreditados por la Entidad Mexicana de Acreditación, Asociación Civil, por sus siglas EMA, A.C. o por el Laboratorio de Centro de Investigación en Alimentación y Desarrollo, A.C. En el entendido de que los métodos analíticos a ser aplicados para la determinación de los parámetros, son competencia de cada laboratorio de ensayo, acorde a la normativa oficial y certificada ante la Entidad Mexicana de Acreditación, Asociación Civil, por sus siglas EMA, A.C. o ante el Laboratorio de Centro de Investigación en Alimentación y Desarrollo, A.C. En el entendido de que los métodos analíticos a ser aplicados para la determinación de los parámetros, son competencia de cada laboratorio de ensayo; debiendo sufragar, "EL PROVEEDOR", los costos así como realizar el pago correspondiente directamente en el laboratorio acreditado que sea asignado por la Subdirección General de Seguridad Alimentaria de "DIF JALISCO", en un plazo no mayor a 10 días hábiles después de haber sido notificado por parte de dicha Subdirección.

En caso de existir duda sobre algún parámetro reportado por el laboratorio, y que tal duda la plantee y la justifique "EL PROVEEDOR", será éste quien cubra los costos para hacer un nuevo análisis que se autorice realizar al respecto, debiendo estar presente personal autorizado de la Subdirección General de Seguridad Alimentaria del Organismo ante el laboratorio que practicará el re-chequeo, para constatar que se haga la toma de las muestras respectivas y con ello certificar que cuentan con los sellos de seguridad y que están debidamente firmados por los representantes que ahí estuvieron presentes, y con ello validar cualquier informe de laboratorio que se llegue a exhibir como informe de pruebas. Por ende, "DIF JALISCO", a través de la Subdirección General de Seguridad Alimentaria, podrá enviar las muestras, por una sola ocasión, a otro laboratorio que cuente con métodos acreditados por la Entidad Mexicana de Acreditación, Asociación Civil, por sus siglas EMA, A.C., a efecto de que proceda a lo conducente.

En caso de que el servicio de suministro de los diversos productos de *Leche Ultrapasteurizada* que complementan las diversas despensas y desayunos escolares, ofrecidos por "EL PROVEEDOR", no estén cumpliendo con las normas establecidas y/o características solicitadas, será potestad de "DIF JALISCO" el rescindir el presente contrato sin ninguna responsabilidad para éste.

PRECIO

OCTAVA.- Manifiesta "EL PROVEEDOR" que el precio unitario, tanto de los diversos productos de *Leche Ultrapasteurizada* como de los servicios de distribución de los mismos, es el señalado en la cláusula TERCERA de este instrumento jurídico, estableciéndose como precio unitario por litro de leche, de \$13.15 (Trece pesos 15/100 M.N.), y el costo total de la presente operación contractual, que incluirá cualquier contribución presente y/o futura,

Fondo de Aportaciones Múltiples
 Ramo 33 / Mar-Dic 2021





es por la cantidad de \$244'894,001.70 (Doscientos cuarenta y cuatro millones ochocientos noventa y cuatro mil un pesos 70/100 M.N.).

FECHA Y LUGAR DE ENTREGA

NOVENA.- Las partes establecen que la entrega de los diversos productos de *Leche Ultrapasteurizada* a los que se hace referencia en la cláusula TERCERA y en los **ANEXOS 1, 2 y 3** que forman parte integral del presente contrato, deberá ser conforme a las cantidades, horarios, lugares y fechas señaladas en los correspondientes **Calendarios de Entregas** que se adjuntan a este instrumento jurídico y forman parte integral del presente contrato como sí a la letra se transcribiesen, para ser proveídos en las instalaciones de los Sistemas DIF Municipales del Estado de Jalisco, cuyos domicilios obran en el **Directorio de Sistemas Municipales**, que, de igual forma, se adjunta al presente contrato formando parte integral del mismo, así como en el Almacén General del "DIF JALISCO" ubicado en la finca marcada con el número 1281 de la calle Juan Tablada, colonia Miraflores, de esta ciudad de Guadalajara, Jalisco.

Acuerdan, las partes, que "EL PROVEEDOR" podrá entregar los diversos productos de *Leche Ultrapasteurizada* a los que se hace referencia en la cláusula TERCERA y en los **ANEXOS 1, 2 y 3** que forman parte integral de este contrato, únicamente lo correspondiente a los meses, de *enero a mayo* de 2021, según **Calendarios de Entregas**, en su empaque tetra pack comercial y/o empaque anterior DIF JALISCO 2020, identificando el nombre del producto, contenido, número de lote y fecha de caducidad. Las entregas restantes deberán apegarse a los diseños del **ANEXO 8**.

"EL PROVEEDOR" deberá entregar la prueba de color de todos sus empaques a la Subdirección General de Seguridad Alimentaria de "DIF JALISCO" para su autorización, antes de fabricar las bobinas y/o etiquetas correspondientes; pudiendo, "EL PROVEEDOR", incluir la marca o logotipo de la empresa que elabora cada tipo de *Leche Ultrapasteurizada*. Considerando que se aplicará la *normativa relativa a los nuevos postulados de etiquetado en alimentos y bebidas previstos en la Ley General de Salud*. Y se sustituyen los iconos nutrimentales por los nuevos hexágonos nutrimentales. Debiéndose colocar en el envase, la leyenda "Presentación Institucional".

Ambas partes establecen que "EL PROVEEDOR" cubrirá por su cuenta y riesgo, los gastos de seguro y transporte para la entrega de los diversos productos de *Leche Ultrapasteurizada*, responsabilizándose de que se entreguen en buenas condiciones en el lugar y tiempo señalado. De igual forma, bajo la responsabilidad de "EL PROVEEDOR", el equipo de transporte utilizado se deberá apegar a lo señalado en el punto 5.13 "Transporte", de la NOM-251-SSA1-2009.

DÉCIMA.- Cuando por necesidad de "DIF JALISCO" se requiera dejar de surtir, en forma total o parcial, alguno o algunos de los diversos productos de *Leche Ultrapasteurizada* adquirida a través del presente contrato a alguno de los municipios señalados en los **Calendarios de Entregas**, la Subdirección General de Seguridad Alimentaria del "DIF JALISCO" informará a "EL PROVEEDOR" con un mínimo de 10 diez días naturales de anticipación previa a la fecha señalada en el anexo antes mencionado, debiendo de entregar dicha *Leche Ultrapasteurizada*, en el Almacén General de "DIF JALISCO", el último día de la programación de cada mes, terminándole su responsabilidad de haber entregado determinado producto de la *Leche Ultrapasteurizada* contratada, en tiempo y forma.

Se establece que será hasta por tres días como plazo tolerante para que "EL PROVEEDOR" pueda hacer entrega de su diverso producto de *Leche Ultrapasteurizada* en las instalaciones del municipio requirente, siempre que "EL PROVEEDOR" solicite dicha tolerancia, y debiendo justificar tal situación a través de oportuno escrito que sea avalado por el respectivo Sistema DIF Municipal.

En el entendido que, todo cambio en la programación pactada en el presente contrato deberá ser autorizado expresamente y por escrito por la Subdirección General de Seguridad Alimentaria de "DIF JALISCO".

Fondo de Aportaciones Múltiples
Ramo 33 / Mar-Dic 2021



Tel: 3030 3800
01 800 3000 343
Au. Alcalde # 1220,
Colonia Miraflores, C.P. 44270,
Guadalajara, Jalisco, México.

DJ-CTO-SM-297/21-2

Acordando, las partes, que el "DIF JALISCO" podrá rechazar cualquiera de los diversos productos de *Leche Ultrapasteurizada* que no cumplan con la calidad requerida, con menos de 5 cinco meses de vencimiento, contados a partir de la fecha de su entrega.

Los **Calendarios de Entregas**, por lo que concierne al de *Desayunos Escolares*, tendrán variación hasta el cierre del levantamiento del Padrón de Beneficiarios respectivo, *pudiendo existir cambio en las cantidades y variedades de leche hasta en un 20% veinte por ciento.*

En caso de existir modificaciones en los **Calendarios de Entregas** por cambios entre municipios, se le informará con tiempo a "EL PROVEEDOR".

DÉCIMA PRIMERA.- Si en cualquier momento en el curso de la ejecución del contrato, "EL PROVEEDOR" se encontrara en una situación que impidiera la oportuna entrega de los productos de *Leche Ultrapasteurizada*, "EL PROVEEDOR" notificará de inmediato por escrito a "DIF JALISCO" las causas debidamente soportadas y documentadas de la demora y su duración probable solicitando prórroga; cuya notificación se deberá hacer antes de los cinco días hábiles del plazo que tenga para la entrega.

"DIF JALISCO" podrá convocar a reunión al Comité de Adquisiciones al día siguiente de la solicitud de prórroga, para que en sesión ordinaria o extraordinaria, según corresponda, analice la solicitud de "EL PROVEEDOR"; determinando si procede o no, y dando a conocer el resultado antes de que finalice el término establecido en el contrato para la entrega de alguno o algunos de los diversos productos de *Leche Ultrapasteurizada* materia de la respectiva solicitud de prórroga.

FORMA DE PAGO

DÉCIMA SEGUNDA.- Las partes establecen que la forma de pago será en moneda nacional y en parcialidades, dentro de los 21 *veintiún días hábiles* posteriores a que "EL PROVEEDOR" haya presentado satisfactoriamente en cada una de las Direcciones de Área del "DIF JALISCO", que sean responsables de cada respectivo programa alimentario, conforme al **ANEXO A** que se adjunta al presente formando parte integral del mismo, los días lunes y martes de cada semana, de 09:00 a 14:00 horas, con la representación impresa del CFDI, sellada de recibido por las Direcciones correspondientes, así como la demás documentación descrita en el punto 3. PAGO., de las *Bases de la Licitación Pública Local LPL03/2021 Con Concurrencia de Comité-SA "ADQUISICIÓN DE LECHE PARA EL SISTEMA DIF JALISCO"* y en el Acta de Junta Aclaratoria de dicha licitación pública local, ello debidamente requisitado en tales términos, ante el Departamento de Egresos de la Dirección de Recursos Financieros perteneciente al Sistema para el Desarrollo Integral de la Familia del Estado de Jalisco. Se entiende por días hábiles los señalados en el calendario laboral de "DIF JALISCO".

Se entienden por días hábiles, los señalados en el calendario laboral del "DIF JALISCO". De ser el caso, de acuerdo con los artículos 76 y 77 de la Ley del Presupuesto, Contabilidad y Gasto Público del Estado de Jalisco, los pagos que se tengan que efectuar con cargo a ejercicios presupuestales futuros, estarán sujetos a la aprobación del presupuesto correspondiente.

VIGENCIA

DÉCIMA TERCERA.- De común acuerdo, los contratantes determinan que la vigencia de este contrato será hasta el término del presente *Ejercicio 2021 dos mil veintiuno*, *respetándose en todo momento la fecha y condiciones de entrega estipulados en la cláusula NOVENA que antecede*, con independencia de su extensión de temporalidad por trámites administrativos necesarios para dar por concluidos los fines propios de la presente contratación, previendo que se hayan cumplido todas y cada una de las obligaciones contraídas en este instrumento jurídico y sin perjuicio de lo dispuesto en sus *cláusulas, de la DÉCIMA CUARTA a la VIGÉSIMA QUINTA.*

Fondo de Aportaciones Múltiples
Ramo 33 / Mar-Dic 2021



GARANTÍA

DÉCIMA CUARTA.- Así mismo, establece "EL PROVEEDOR", que para efecto de garantizar el fiel y exacto cumplimiento de las obligaciones contraídas en el presente contrato, así como que los productos de *Leche Ultrapasteurizada* objeto de la compra y suministro, reúnan los requisitos de calidad, cantidad, características y especificaciones a que se comprometió, se obliga a otorgar garantía que será a través de fianza, a favor de "DIF JALISCO", con una vigencia de *12 doce meses* a partir de la fecha de firma de este contrato, valiosa por el 10% diez por ciento del monto total de la presente operación contractual, es decir, valiosa por el monto a garantizar de \$24'489,400.17 (*Veinticuatro millones cuatrocientos ochenta y nueve mil cuatrocientos pesos 17/100 M.N.*), en los términos establecidos en las *Bases de la Licitación Pública Local LPL03/2021 Con Concurrencia de Comité-SA "ADQUISICIÓN DE LECHE PARA EL SISTEMA DIF JALISCO"*; de la cual se anexará póliza al presente contrato, en la inteligencia de que al no cumplir con cualquiera de las obligaciones contraídas en este instrumento se hará efectiva la misma.

Dicha fianza deberá ser presentada por "EL PROVEEDOR" dentro de los cinco días hábiles siguientes a la firma del contrato. En caso de no exhibirse dicha fianza en el plazo señalado, podrá ser causa de rescisión del presente contrato.

CAUSALES DE RESCISIÓN

DÉCIMA QUINTA.- Ambas partes establecen que serán causas de rescisión sin necesidad de trámite judicial alguno para "DIF JALISCO" y sin perjuicio de que pueda demandar la rescisión ante los tribunales competentes, las siguientes:

- A) Que "EL PROVEEDOR" no cumpla con cualquiera de las obligaciones estipuladas, tanto en los respectivos pedidos como en el presente contrato.
- B) Cuando hubiese transcurrido el plazo de prórroga que en su caso se le haya otorgado a "EL PROVEEDOR" para la entrega de los productos y se hubiese agotado la pena convencional máxima estipulada.
- C) En caso de que "EL PROVEEDOR" entregue bienes y/o servicios con especificaciones o características distintas a las contratadas, siendo que el "DIF JALISCO" considerará estas variaciones como un acto doloso y será razón suficiente para la rescisión del contrato y la aplicación de la garantía, aun cuando el incumplimiento sea parcial, e independientemente de los procesos legales que se originen.
- D) Que "EL PROVEEDOR" varíe o modifique, en todo o en parte, las características de algunos productos de *Leche Ultrapasteurizada* y/o servicios de distribución ofertados, ya sea en contenido, peso, integración, marcas, calidad o tipo de bien ofertado.
- E) Que "EL PROVEEDOR" no entregue la garantía de cumplimiento de contrato en los términos y condiciones estipulados en la cláusula DECIMA CUARTA del presente.
- F) Que "EL PROVEEDOR" no suministre los diversos productos de *Leche Ultrapasteurizada* contratados a través del presente instrumento jurídico, con las especificaciones y características que se detallan en la cláusula TERCERA del presente contrato y en los *ANEXOS 1, 2 y 3* que forman parte integral de este contrato, o no realice el servicio de distribución con las características y especificaciones señaladas en la propia cláusula TERCERA de este contrato.
- G) Que "EL PROVEEDOR" se retrase en la entrega de algún(os) producto(s) de *Leche Ultrapasteurizada* por tres días consecutivos, conforme a los diversos *Calendarios de Entregas* que se adjuntan al presente formando parte integral de este contrato.
- H) Que "EL PROVEEDOR" no permita que se realicen las visitas de verificación y auditorías señaladas en la cláusula SEXTA de este contrato.
- I) En cualquier otro caso previsto por la Ley.

Fondo de Aportaciones Múltiples
Ramo 33 / Mar-Dic 2021



Tel: 3030 3800
 01 800 3000 343
 Au. Alcalde # 1220,
 Colonia Miraflores, C.P. 44270,
 Guadalajara, Jalisco, México.

DJ-CTO-SM-297/21-2

En cualquiera de los casos anteriores, "DIF JALISCO" estará obligado a cubrir a "EL PROVEEDOR" únicamente los productos de *Leche Ultrapasteurizada* y/o el o los servicios que hayan sido proporcionados con las características y especificaciones requeridas en el presente contrato hasta la fecha de rescisión del mismo, sin perjuicio de las sanciones que resultaren a cargo de "EL PROVEEDOR". Además, "EL PROVEEDOR" deberá reintegrar los anticipos de pagos parciales verificados e intereses correspondientes, conforme a una tasa igual a la aplicada para prórroga en el pago de créditos fiscales, según lo establecido en la Ley de Ingresos del Estado de Jalisco, así como en el Código Fiscal del Estado de Jalisco.

"DIF JALISCO" podrá rescindir el contrato en forma total o parcial, siendo que, además, podrá cancelar el total del pedido que se encuentre pendiente de ser entregado por "EL PROVEEDOR", aun cuando el incumplimiento sea de una parte de alguna partida.

En caso de rescisión, la sanción que deberá cubrir "EL PROVEEDOR" será por una cantidad equivalente al 10% del precio de los productos de *Leche Ultrapasteurizada* no entregados finalmente en virtud de la rescisión.

DÉCIMA SEXTA.- En el caso de presentarse cualquiera de las causas de rescisión señaladas en la cláusula que antecede, y a efecto de proceder a la rescisión del presente contrato, se deberá observar lo siguiente:

- A) Se iniciará a partir de que a "EL PROVEEDOR" le sea comunicado, por escrito, el incumplimiento en que haya incurrido, adjuntándole copia simple o fotostática de los documentos en que consten dichos incumplimientos, para que en un término de 5 cinco días hábiles, contados a partir del día siguiente a la fecha en que sea notificado, exponga lo que a su derecho convenga y aporte, en su caso, las pruebas que estime pertinentes.
- B) Transcurrido el término a que se refiere el inciso que antecede, el "DIF JALISCO" contará con un plazo de 20 días hábiles para determinar lo conducente, considerando los argumentos y pruebas que hubiere hecho valer "EL PROVEEDOR"; la determinación de dar o no por rescindido el contrato, deberá ser comunicada a "EL PROVEEDOR" dentro de dicho plazo.
- C) En caso de que se determine la rescisión del contrato y una vez que haya sido notificada a "EL PROVEEDOR", el "DIF JALISCO" procederá a cuantificar el importe de la sanción derivada de la rescisión y de la cual se le notificará a "EL PROVEEDOR", para que dentro de un término de cinco días contados a partir del día siguiente al en que surta efectos dicha notificación, manifieste lo que a sus intereses conviniera y aporte las pruebas que estimare convenientes, únicamente respecto de la cuantificación de la sanción. Una vez transcurrido dicho plazo, "DIF JALISCO" procederá a notificar a "EL PROVEEDOR" el importe de la sanción que deberá cubrir a "DIF JALISCO", dentro de un plazo de cinco días hábiles contados a partir del día siguiente al en que surta efectos dicha notificación y en caso de que transcurra el plazo de cinco días hábiles de referencia, sin que "EL PROVEEDOR" haya realizado el pago, se considerará a "EL PROVEEDOR" en mora para todos los efectos legales a que haya lugar.

DEFECTOS Y VICIOS OCULTOS

DÉCIMA SÉPTIMA.- En caso de que se detecten defectos o incumplimientos en las especificaciones solicitadas en el presente contrato, en alguno o algunos de los diversos productos de *Leche Ultrapasteurizada* materia del mismo, "DIF JALISCO" podrá rechazarlos, sin perjuicio de lo establecido en las cláusulas DÉCIMA QUINTA, DÉCIMA SEXTA, DÉCIMA NOVENA, VIGÉSIMA y VIGÉSIMA PRIMERA del presente instrumento.

Se entenderán como no suministrados los diversos productos de *Leche Ultrapasteurizada* para complementar despensas y/o desayunos escolares, en términos del supuesto señalado en el párrafo anterior, hasta en tanto sean aceptados por "DIF JALISCO", aplicándose las sanciones establecidas en este contrato para el caso de incumplimiento alguno.

"DIF JALISCO" podrá hacer la devolución de los diversos productos de *Leche Ultrapasteurizada* cuando alguno o algunos de éstos no se ajusten a lo estipulado en el presente contrato y "EL PROVEEDOR" se obliga a aceptarlos

Fondo de Aportaciones Múltiples
 Ramo 33 / Mar-Dic 2021

Handwritten signatures and initials



DJ-CTO-SM-297/21-2

para cambiarlos por aquéllos que aguarden calidad alimentaria, así como en el supuesto que se detecten diversos vicios ocultos o defectos de calidad durante la vigencia del contrato.

DÉCIMA OCTAVA.- "EL PROVEEDOR" queda obligado ante "DIF JALISCO" a responder por los defectos de calidad y vicios ocultos que presenten los productos de *Leche Ultrapasteurizada* materia de este contrato, así como de cualquier otra responsabilidad en que hubiere incurrido en los términos del propio contrato y del Código Civil del Estado de Jalisco.

PENAS CONVENCIONALES

DÉCIMA NOVENA.- Conviene las partes que en caso de que "EL PROVEEDOR" incumpla con alguna de las obligaciones a que se compromete en este contrato se hará acreedor a las siguientes penas convencionales:

- A) En caso de impropiedad a lo estipulado en la cláusula DÉCIMA del presente contrato, o aun cuando se produjera, en cualquier forma, retraso por parte de "EL PROVEEDOR" en el suministro de alguno o algunos de los diversos productos de *Leche Ultrapasteurizada*, se aplicará a partir del primer día hábil de atraso respecto de la fecha máxima de entrega indicada en el presente contrato, el 1% uno por ciento del importe total del producto entregado extemporáneamente durante el mes.
- B) Cuando a "EL PROVEEDOR" se le notifique de algún faltante o producto en mal estado, tendrá un plazo no mayor a 5 días hábiles de que le fue notificado tal irregularidad detectada, para realizar la sustitución o la entrega faltante; de lo contrario, se aplicará una sanción del 1% del importe total del producto entregado de forma extemporánea durante el mes al que corresponda.
- C) Para determinar el plazo de incumplimiento, se tomará como fecha de la entrega de los productos correspondientes, el día en que se reciban los mismos, en el lugar así convenido en el presente contrato.
- D) En caso de que "EL PROVEEDOR" entregue cualquier producto de *Leche Ultrapasteurizada* con especificaciones o características distintas a las establecidas en las *Bases de la Licitación Pública Local LPL03/2021 Con Concurrencia de Comité-SA "ADQUISICIÓN DE LECHE PARA EL SISTEMA DIF JALISCO"* y, por ende, convenidas en el presente contrato, se aplicarán las siguientes penas convencionales:
 - 1.- El 2% del costo de la totalidad del producto de *Leche Ultrapasteurizada* entregado durante el periodo correspondiente conforme a los **Calendarios de Entregas**, cuando incumpla en características sensoriales y físico-químicas, independientemente del número de muestras que se tomen.
 - 2.- El 3% del costo de la totalidad del producto de *Leche Ultrapasteurizada* entregado durante el periodo correspondiente conforme a los **Calendarios de Entregas**, cuando incumpla en las características microbiológicas y toxicológicas, independientemente del número de muestras que se tomen.
 - 3.- El 2% del costo total del producto de *Leche Ultrapasteurizada* entregado durante el periodo correspondiente conforme a los **Calendarios de Entregas**, cuando entregue alguno o algunos de los diversos productos de *Leche Ultrapasteurizada*, en empaques, envases o diseños no autorizados por "DIF JALISCO".

La sanción máxima, tanto por retrasos en la entrega del producto de *Leche Ultrapasteurizada*, diseños o empaques no autorizados, como por incumplimientos de calidad, será del 10% del monto total del presente contrato, pudiéndose rescindir el mismo, una vez que se haya llegado a la sanción máxima, de conformidad a lo establecido por el artículo 85 de la *Ley de Compras Gubernamentales, Enajenaciones y Contratación de Servicios del Estado de Jalisco y sus Municipios*.

La Secretaría de Administración del Gobierno del Estado de Jalisco y/o el "DIF JALISCO" podrá retener y aplicar las cantidades que se generen por concepto de penas convencionales, de los importes que se deban cubrir a "EL PROVEEDOR" por concepto de pago de facturas. Lo anterior, sin perjuicio de la garantía que "EL PROVEEDOR" deba otorgar, en los términos así acordados en la cláusula DÉCIMA CUARTA del presente contrato.

Fondo de Aportaciones Múltiples
Ramo 33 / Mar-Dic 2021





DJ-CTO-SM-297/21-2

VIGÉSIMA.- Para la determinación de las penas convencionales, en caso de presentarse incumplimiento por parte de **"EL PROVEEDOR"**, en la calidad de los productos de *Leche Ultrapasteurizada* y/o servicios a suministrar, ya sea en las especificaciones o características de los mismos, o bien por retraso en la entrega de los productos de *Leche Ultrapasteurizada* en los términos así acordados, se deberá atender a los siguientes puntos:

- A) Se iniciará a partir de que a **"EL PROVEEDOR"** le sea comunicado, por escrito, por **"DIF JALISCO"** el incumplimiento en que haya incurrido, adjuntándole copia simple o fotostática de los documentos en que consten dichos incumplimientos, para que en un término de 5 cinco días hábiles, contados a partir del día siguiente a la fecha en que sea notificado, exponga lo que a su derecho convenga y aporte, en su caso, las pruebas que estime pertinentes.
- B) Transcurrido el término a que se refiere el inciso que antecede, **"DIF JALISCO"** contará con un plazo de 20 días hábiles para determinar lo conducente, considerando los argumentos y pruebas que hubiere hecho valer **"EL PROVEEDOR"**, y cuya determinación deberá ser comunicada a **"EL PROVEEDOR"** dentro de dicho plazo.
- C) Cuando se determine por el **"DIF JALISCO"**, la procedencia de la pena convencional, se otorgará a **"EL PROVEEDOR"** un plazo de 5 cinco días hábiles, contados a partir del día siguiente a la fecha en que sea notificado, para que realice el pago del importe de la o las penas convencionales. Transcurrido dicho plazo, sin que se haya realizado el pago, se considerará a **"EL PROVEEDOR"** en mora para todos los efectos legales correspondientes.

VIGÉSIMA PRIMERA.- **"EL PROVEEDOR"** reconoce expresamente que, de conformidad a lo dispuesto por los artículos 1, fracciones I y II, 24, 25, fracciones I, II, IV, V y VI, 31 fracción III y 38 fracciones VI, VII, VIII, del Código de Asistencia Social del Estado de Jalisco aplicable, así como por lo dispuesto en los artículos 76, fracciones XIII y XV, 85 y 118, fracción IV, de la Ley de Compras Gubernamentales, Enajenaciones y Contratación de Servicios del Estado de Jalisco y sus Municipios, así como en los diversos artículos 1, 3, 92, 95, 101, fracción VIII, y 107 del Reglamento de la Ley de Compras Gubernamentales, Enajenaciones y Contratación de Servicios del Estado de Jalisco y sus Municipios, que el **"DIF JALISCO"**, representado por su Director General, tiene todas las facultades, atribuciones y competencia legal para llevar a cabo los procedimientos señalados en las cláusulas DÉCIMA SEXTA y VIGÉSIMA del presente contrato, así como para determinar y hacer exigibles las penas convencionales derivadas de los incumplimientos en que llegare a incurrir **"EL PROVEEDOR"**, así como para rescindir el contrato en cualquiera de los casos previstos en el mismo y para determinar y hacer exigibles las sanciones que resultaren a su cargo en caso de rescisión del mismo.

CESIÓN DE DERECHOS Y OBLIGACIONES

VIGÉSIMA SEGUNDA.- **"EL PROVEEDOR"** no podrá ceder a otras personas físicas o jurídicas, en forma parcial o total, los derechos y obligaciones derivados del presente contrato, salvo los de cobro que se generen en términos del mismo, en cuyo caso deberá contar con la conformidad previa de **"DIF JALISCO"**.

PATENTES, MARCAS Y DERECHOS DE AUTOR

VIGÉSIMA TERCERA.- **"EL PROVEEDOR"** asumirá la responsabilidad total en el caso de que al suministrar los productos de *Leche Ultrapasteurizada* señalados en la cláusula TERCERA del presente contrato, infrinja los derechos de terceros sobre patentes, marcas o derechos de autor.

RELACIONES LABORALES

VIGÉSIMA CUARTA.- **"EL PROVEEDOR"** en su carácter intrínseco de patrón del personal que emplee para suministrar los bienes y servicios contratados, será responsable de las obligaciones obrero-patronales y demás ordenamientos en materia de seguridad social, sin que por ningún motivo se considere patrón a **"DIF JALISCO"**, por lo que éste será ajeno a cualquier reclamación proveniente de dichas relaciones laborales.

Fondo de Aportaciones Múltiples
Ramo 33 / Mar-Dic 2021



Tel: 3030 3800
01 800 3000 343
Av. Alcalde # 1220,
Colonia Miraflores, C.P. 44270,
Guadalajara, Jalisco, México.

DJ-CTO-SM-297/21-2

TERMINACIÓN

VIGÉSIMA QUINTA.- "DIF JALISCO" podrá dar por terminado anticipadamente el presente instrumento jurídico cuando concurren razones de interés general, o bien, cuando por causas justificadas se extinga la necesidad de requerir los productos de *Leche Ultrapasteurizada*, materia del presente contrato, y se demuestre que de continuar con el cumplimiento de las obligaciones pactadas, se ocasionaría algún daño o perjuicio al Estado, o se determine la nulidad de los actos que dieron origen al contrato, con motivo de la resolución de una inconformidad.

NOTIFICACIONES

VIGÉSIMA SEXTA.- Todas las comunicaciones o avisos entre las partes deberán ser por escrito y entregarse de forma fehaciente y con acuse de recibo, en los domicilios que señalen dichas partes.

Las partes señalan a continuación, su domicilio para recibir notificaciones y convienen que en caso de existir cambio del mismo, deberán de dar aviso a la otra parte en un plazo máximo de 72 setenta y dos horas, a través de cualquier medio fehaciente que deje constancia de recepción, por lo que de no cumplir con lo anterior, cualquier notificación realizada en los domicilios señalados en el presente contrato, será válida y surtirá todos los efectos legales a que haya lugar, acordándose que cualquier nuevo domicilio que se señale deberá de ser en la ciudad de Guadalajara, Jalisco.

"DIF JALISCO" en la finca marcada con el número 1220 de la Avenida Alcalde, en la colonia Miraflores, de Guadalajara, Jalisco; C.P. 44270.

"EL PROVEEDOR" en la finca ubicada en calle Alta Vista No. 120-B, del Barrio de Santo Toribio Romo, en Jalostotitlán, Jalisco; C.P. 47120.

JURISDICCION Y COMPETENCIA

VIGÉSIMA SÉPTIMA.- Las partes acuerdan que en caso de conflicto o controversia, respecto de la interpretación o cumplimiento de las obligaciones contraídas en el presente instrumento, agotarán, en primer término, los métodos alternativos de solución de conflictos, y, si no se llega a acuerdo alguno, se someterán a los tribunales competentes y a la legislación aplicable en la Zona Metropolitana de Guadalajara, Jalisco, renunciando al efecto a cualquier fuero que pudiere corresponderles en razón de su domicilio actual o futuro, señalando como tales los que quedaron precisados con antelación.

Leído que fue el presente contrato, lo firman las partes que en él intervienen obligándose a cada uno de sus términos en unión de los testigos que comparecen y dan fe, en la ciudad de Guadalajara, Jalisco, al día 26 *veintiséis de marzo de 2021 dos mil veintiuno.*

Fondo de Aportaciones Múltiples
Ramo 33 / Mar-Dic 2021

POR "DIF JALISCO"

ING. JUAN CARLOS MARTÍN MANCILLA
DIRECTOR GENERAL

"EL PROVEEDOR"



C. ROBERTO GONZÁLEZ ROMO
PRESIDENTE DEL CONSEJO DE ADMINISTRACIÓN

TESTIGOS

MTRO. LUIS ALBERTO CASTRO ROSALES
DIRECTOR JURÍDICO
"DIF JALISCO"
LIC. HEBLINDA ALVAREZ ARREOLA
SUBDIRECTORA GENERAL DE SEGURIDAD ALIMENTARIA
"DIF JALISCO"



DJ-CTO-SM-297/21-2

Anexo A				
		Especificaciones Técnicas de Calidad Dirección de Aseguramiento de la Calidad Alimentaria MARZO A DICIEMBRE DEL 2021		
ESPECIFICACIONES				
PARTID A	DIRECCIÓN DE ÁREA	PROGRAMA	CANTIDAD	ESPECIFICACIONES DEL PRODUCTO
1	SUBDIRECCIÓN GENERAL DE SEGURIDAD ALIMENTARIA	Departamento de Apoyo Alimentario a Población Vulnerable/Programa de Asistencia Social Alimentaria en los Primeros 1000 días de vida	608,064 Litros de leche entera ultrapasteurizada de 1 L para Mujeres en embarazo y en periodo de lactancia	ANEXO A
2		Departamento de Apoyo Alimentario a Población Vulnerable/Programa de Asistencia Social Alimentaria en los Primeros 1000 días de vida	25,536 Litros de leche entera ultrapasteurizada de 1 L para Mujeres en embarazo y en periodo de lactancia (Zona Indígena)	ANEXO A
3		Departamento de Apoyo Alimentario a Población Vulnerable/Programa de Asistencia Social Alimentaria en los Primeros 1000 días de vida	724,800 Litros de leche entera ultrapasteurizada de 1 L de 12 a 24 meses de edad	ANEXO A
4		Departamento de Estrategias Alimentarias/Programa de Asistencia Social Alimentaria a Personas de Atención Prioritaria	5,062,464 Litros de leche descremada ultrapasteurizada de 1 L para Adultos Mayores, Personas con Discapacidad y Personas en Condición de Carencia Alimentaria o Desnutrición	ANEXO C
5		Departamento de Estrategias Alimentarias/Programa de Asistencia Social Alimentaria a Personas de Atención Prioritaria	158304 Litros de leche descremada ultrapasteurizada de 1 L para Personas en Condición de Carencia Alimentaria o Desnutrición (Indígena)	ANEXO C
6		Departamento de Estrategias Alimentarias/Programa de Asistencia Social Alimentaria a Personas de Atención Prioritaria	1,150,560 Litros de leche semidescremada ultrapasteurizada de 1 L para Niñas y Niños de 2 a 5 años 11 meses no escolarizados	ANEXO B
7		Departamento de Nutrición Escolar/ Desayuno Frío	3,335,640 Litros de leche descremada ultrapasteurizada de 1 L desayuno frío	ANEXO C
8		Departamento de Nutrición Escolar/Desayuno Caliente 121 Municipios	6,739,550 Litros de leche descremada ultrapasteurizada de 1 L para Desayuno caliente 121 municipios	ANEXO C
9		Departamento de Nutrición Escolar/Desayuno Caliente Zona Metropolitana	403,500 Litros de leche descremada ultrapasteurizada de 1 L para Desayuno caliente zona metropolitana	ANEXO C
10		Departamento de Nutrición Escolar/Desayuno Caliente Zona Indígena	399,700 Litros de leche entera ultrapasteurizada de 1 L para Desayuno Caliente zona indígena	ANEXO A
11	SUBDIRECCIÓN GENERAL DE OPERACIÓN	Trabajo Social	15,000 Litros de leche descremada ultrapasteurizada de 1 L	ANEXO C

NOTA: LAS CANTIDADES DE LECHE DE LOS PROGRAMAS ALIMENTARIOS PODRAN TENER UNA VARIACIÓN DEL 5 AL 10 % APROXIMADAMENTE DEBIDO A QUELAS ÁREAS SE ENCUENTRAN EN ETAPA DE VALIDACIÓN DE LOS PADRONES, TANTO DE INCREMENTO O DISMINUCIÓN.
 DICHAS CANTIDADES SE NOTIFICARÁN AL TERMINO DEL PROCESO DE LA VALIDACIÓN, AL PROVEEDOR ADJUDICADO.

Fondo de Aportaciones Múltiples
 Ramo 33 / Mar-Dic 2021

2021
 9



ANEXO 1

LECHE ENTERA ULTRAPASTEURIZADA 1 L

DESCRIPCIÓN DEL PRODUCTO:

Producto obtenido de la secreción de las glándulas mamarias de las vacas, sin calostro, el cual debe ser sometido a tratamiento térmico para garantizar la inocuidad del producto. Además pueden someterse a otras operaciones tales como clarificación, homogeneización, estandarización u otras, siempre y cuando no contaminen al producto y cumplan las especificaciones.

En donde el producto es sometido a una adecuada relación de temperatura y tiempo, envasado asépticamente para garantizar la esterilidad comercial.

COMPOSICIÓN DEL PRODUCTO:

Características Sensoriales

Parámetro	Límite
Color	Característico, blanco cremoso.
Olor	Característico de la leche de vaca, agradable, exento de olores extraños o desagradables.
Sabor	Agradable y característico de la leche de vaca, exento de sabores extraños o desagradables.
Apariencia/Aspecto	Líquido homogéneo, sin sedimento ni separación de grasa o formación de grumos.

Características Microbiológicas

Parámetro	Límite
Mesofílicos aerobios	Negativo
Mesofílicos anaerobios	Negativo
Termofílicos aerobios	Negativo
Termofílicos anaerobios	Negativo

Características Físicoquímicas

Parámetro	Límite
Contenido neto	1 L (De acuerdo a la NOM-002-SCFI-2011)
Densidad (15°C)	1.029 g/mL Mínimo
Grasa Butírica	30 g/L Mínimo
Acidez (ácido Láctico)	1.3 - 1.7 g/L
Sólidos no grasos	83 g/L Mínimo
Punto crioscópico	- 0.499 °C a - 0.529 °C (- 0.520 °H a - 0.550 °H)
Lactosa	43 - 52 g/L
Proteínas propias de la leche, expresada como sólidos lácteos no grasos	30 g/L Mínimo
Caseína expresada como sólidos lácteos no grasos	24 g/L Mínimo
Calcio	270 mg/250 mL Mínimo

Parámetro	Límite
Vitamina A (Retinol)	1,033 - 2,233 UI/L (310 - 670 microgramos/L)
Vitamina D ₃	200 - 300 UI/L (5 - 7.5 microgramos/L)

Adulteración en leche:

La adulteración de la leche ocurre cuando su composición no corresponde a su denominación, etiquetado, anuncio, suministro o cuando no corresponde a las especificaciones establecidas en la Norma Oficial Mexicana NOM-155-SCFI-2012. Una estrategia para identificar adulteraciones en los productos tiene como base el estudio de las sustancias propias de la leche (proteínas, esteroides, ácidos grasos, otros), por ejemplo, o mediante la determinación de cocientes entre algunos de sus constituyentes químicos, asumiendo que los cocientes son constantes.

Fondo de Aportaciones Múltiples
Ramo 33 / Mar-Dic 2021



DJ-CTO-SM-297/21-2

La aplicación de un solo análisis, no siempre permite identificar adulteraciones, por lo que se recomienda realizar las determinaciones contenidas en la siguiente tabla, considerando además, los resultados obtenidos de las determinaciones del Apartado de Características Físicoquímicas, de tal forma que su valoración en conjunto, permita identificar estas posibles alteraciones.

Parámetro	Límite
Relación Caseína/Proteína	De los 30 g/L que la leche debe contener como mínimo, al menos el 80% deberá ser caseína.
Caracterización del perfil de ácidos grasos	Consiste en identificar los principales ácidos grasos presentes en la leche, de manera que su interpretación permita identificar un perfil atípico de éstos, lo cual sugiere una posible adulteración. El resultado deberá ser característico de grasa butírica.
Caracterización del perfil de proteínas	Consiste en identificar las principales proteínas presentes en la leche, de manera que su interpretación permita identificar un perfil atípico de ésta, lo cual sugiere una posible adulteración.

Características Toxicológicas

Inhibidores bacterianos	Límite
Derivados Clorados	Negativo
Sales cuaternarias de amonio	Negativo
Oxidantes	Negativo
Formaldehído	Negativo
Antibióticos	Negativo

Contaminantes Químicos	Límite
Arsénico	0.2 mg/Kg Máximo
Mercurio	0.05 mg/Kg Máximo
Plomo	0.1 mg/Kg Máximo
Aflatoxinas M1	0.5 microgramos/L Máximo

Aditivos
Sólo se podrán utilizar los aditivos listados en el Acuerdo por el que se determinan los aditivos y coadyuvantes en alimentos, bebidas y suplementos alimenticios, su uso y disposiciones sanitarias, con sus modificaciones, incluyendo los no publicados en el D.O.F.

Materia extraña: El producto debe de estar libre de cualquier materia extraña.

Vida de anaquel: El producto deberá conservarse en buen estado y sin cambios en sus propiedades físicoquímicas, microbiológicas y sensoriales por al menos 6 meses a partir de su recepción en el SEDIF o SMDIF de conformidad en lo establecido en los calendarios de entrega definidos por DIF Jalisco.

Condiciones de almacenamiento: Almacén limpio, fresco y seco, evitar contacto del producto con pisos, paredes, techos o superficies sucias.

Evitar luz directa del sol sobre el producto.

El control de plagas es aplicable a todas las áreas del almacén incluyendo el transporte. Se deben tomar medidas preventivas para reducir la infestación y con ello limitar el uso de plaguicidas. En caso de emplearlos, los únicos permitidos son los que han sido registrados por CICOPLAFEST o COFEPRIS para su uso en planta de alimentos.

Condiciones de distribución: Los insumos deben ser transportados en caja cerrada en condiciones que eviten su contaminación. Se deben proteger de plagas o de contaminantes físicos, químicos y biológicos.

Envase: Deberá ser un recipiente de material resistente e inocuo y que garantice la estabilidad del producto, de tal manera que no altere sus cualidades higiénicas, nutricionales, tecnológicas y sensoriales.

Envase para leche UHT; de cartón rígido, papel laminado con proceso aséptico en tamaño de 1 litro sin tapa que se encuentre compuesto por tres materiales (cartón, aluminio y polietileno) que forma embalajes ligeros y compactos especiales.

Lo anterior ya que el cartón es la materia prima principal, da forma, estabilidad y rigidez al envase.

El aluminio protege el contenido del medio ambiente, evitando entrada de oxígeno, luz y pérdida de aromas.

Handwritten signature and scribbles

Fondo de Aportaciones Múltiples
 Ramo 33 / Mar-Dic 2021



DJ-CTO-SM-297/21-2

El polietileno es un tipo de plástico que tiene una excelente resistencia térmica y química, impermeabiliza y protege de la humedad exterior.

Esto ayuda a la dependencia requerente para estibar y transportar este producto a las comunidades más alejadas de la zona metropolitana, así como el cuidado de la leche y la calidad de la misma.

Embalaje: Se debe usar material resistente que ofrezca la protección adecuada a los envases para impedir su deterioro exterior, a la vez que faciliten su manipulación, almacenamiento y distribución. El recipiente tendrá capacidad para resguardar la totalidad de las piezas sin dejar espacios vacíos, cuyo movimiento provoque la ruptura o deterioro del alimento.

El empaque colectivo será en cajas de cartón con 12 litros con la debida resistencia y que ofrezca la protección adecuada en el sellado para evitar el deterioro externo y en las tarimas que faciliten el manejo durante su almacenamiento y distribución. El corrugado deberá tener la resistencia suficiente para soportar 7 camas de leche por tarima.

Etiquetado: Para el Envase y Embalaje. La etiqueta debe cumplir lo especificado en la **NOM-051-SCFI/SSA1-2010**. Especificaciones generales de etiquetado para alimentos y bebidas no alcohólicas preenvasados- Información comercial y sanitaria y con la **NOM-155-SCFI-2012** Leche-Denominaciones, Especificaciones Fisicoquímicas, Información Comercial y Métodos de Prueba, que son de carácter obligatorio:

1. Imagen gráfica institucional (Logotipos federales y estatales).
2. Nombre del programa al que se entregará el alimento.
3. Nombre o denominación del alimento.
4. Recomendación saludable.
5. Contenido neto y masa drenada.
6. Declaratoria del Sistema de Etiquetado frontal de los Sellos de Advertencia.
7. Leyenda del Presupuesto de Egresos de la Federación vigente. Siendo la siguiente: "Este programa es público, ajeno a cualquier partido político. Queda prohibido el uso para fines distintos a los establecidos en el programa".
8. Lista de ingredientes debe de cumplir con los requisitos generales de etiquetado de la Norma Oficial Mexicana NOM-155-SCFI-2012.
9. Leyendas precautorias (En el caso de que incluya ingredientes que causan hipersensibilidad, "Este producto puede causar alergia e intolerancia a su consumo").
10. Condiciones de conservación especial o almacenamiento que se requieran para el alimento.
11. El envase deberá indicar el modo de preparación o instrucciones de uso y conservación.
12. Datos de contacto del Sistema DIF Jalisco (Denuncias y quejas).
13. Nombre o Denominación o Razón Social. Domicilio fiscal del responsable del producto. (calle, número, código postal, entidad federativa).
14. País de origen.
15. Identificación del lote, que sea siempre visible.
16. Fecha de Caducidad o consumo preferente, que sea siempre visible.
17. Declaración nutrimental.

De acuerdo a la MODIFICACIÓN de la NOM-051-SCFI/SSA1-2010 emitida el 27 de marzo del 2020.

- a. Tamaño de la porción 100 g o 100 mL.
- b. Contenido energético (Kcal).
- c. Proteínas (g).
- d. Grasas totales (g).
- e. Especificando grasa saturada (g). Grasas trans (mg).
- f. Hidratos de carbono disponibles (g)
Indicando la cantidad de azúcares (g), azúcares añadidos (g).
- g. Fibra dietética (g).
- h. Sodio (mg).
- i. Información adicional (Vitaminas y Minerales)

18. Información en español.
19. La tinta en la etiqueta debe ser de grado alimenticio.
20. El diseño del empaque será a selección de color.
21. El embalaje deberá indicar el número máximo de estibas para el correcto almacenamiento del producto.

Procesos: Con el fin de garantizar que todo el proceso productivo del alimento cumpla con los requisitos mínimos establecidos de prácticas de higiene y evitar su contaminación, es importante que la planta procesadora aplique y cumpla con lo establecido en la **NOM-251-SSA1-2009**. La empresa envasadora deberá contar con la certificación de ISO 22000:2005.

Criterios de aceptación: En la recepción del insumo se acepta o rechaza de acuerdo a los siguientes criterios y en base a la Norma Oficial Mexicana NOM-251-SSA1-2009:

Parámetros	Aceptación	Rechazo
Apariencia/aspecto	Color, olor y aspecto, de acuerdo a las características sensoriales establecidas.	Color, olor y aspecto, diferente a las características sensoriales establecidas.



Tel: 3030 3800
 01 800 3000 343
 Av. Alcalde # 1220,
 Colonia Miraflores, C.P. 44270,
 Guadalajara, Jalisco, México.

DJ-CTO-SM-297/21-2

Envase	Integro. No debe presentar roturas, rasgaduras, fugas o evidencia de plagas	Rotos, rasgados, con fugas o evidencia de plagas.
Fecha de caducidad o de consumo preferente	Vigente, mínimo 5 meses a partir de la fecha de entrega definida por DIF Jalisco.	Vencida o con menos de 6 meses a partir de la fecha de entrega.
Vehículo de transporte	Limpio, sin derrames, caja cerrada, sin evidencia de plagas, sin malos olores y sin restos de comida.	Sucio, con derrames, con evidencia de plagas, con malos olores y con restos de comida.

El transporte de los insumos debe realizarse en condiciones que eviten su contaminación tal como se establece en el numeral 6.13 de la NOM-251-SSA1-2009. Debe llevarse a cabo en vehículos limpios, protegidos de contaminación por plagas o de contaminantes físicos, químicos y biológicos.

Normatividad Aplicable:

Clave	Normas de referencia
NOM-155-SCFI-2012	Leche-Denominaciones, Especificaciones Fisicoquímicas, Información Comercial y Métodos de Prueba.
NOM-243-SSA1-2010	Productos y Servicios. Leche, Formula Láctea, Producto Lácteo Combinado y Derivados Lácteos. Disposiciones y Especificaciones Sanitarias. Métodos de Prueba.
NOM-086-SSA1-1994	Bienes y Servicios. Alimentos y Bebidas No Alcohólicas con Modificaciones en su Composición. Especificaciones Nutrimientales.
NOM-130-SSA1-1995	Alimentos Envasados en Recipientes de Cierre Hermético y Sometidos a Tratamiento Térmico. Disposiciones y Especificaciones Sanitarias.
NOM-051-SCFI/SSA1-2010	Especificaciones generales de etiquetado para alimentos y bebidas no alcohólicas preenvasados-Información comercial y sanitaria.
NOM-030-SCFI-2006	Información comercial - declaración de cantidad en la etiqueta. Especificaciones.
NOM-002-SCFI-2011	Productos preenvasados-contenido neto tolerancias y métodos de verificación.
NOM-251-SSA1-2009	Prácticas de higiene para el proceso de alimentos, bebidas o suplementos alimenticios.
CAC/RCP 56-2004, Código de prácticas para la prevención y reducción de la presencia de plomo en los alimentos.	
Reglamento de Control Sanitario de Productos y Servicios. Secretaría de Salud.	
Acuerdo por el que se determinan los aditivos y coadyuvantes en alimentos, bebidas y suplementos alimenticios, su uso y disposiciones sanitarias.	
Manual de Especificaciones Técnicas de Calidad. Dirección General de Alimentación y Desarrollo Comunitario del Sistema Nacional para el Desarrollo Integral de la Familia. (SNDIF)	
EIASADC Estrategia Integral de Asistencia Social Alimentaria y Desarrollo Comunitario	
Lineamientos de Imagen Gráfica para los productos de la Estrategia Integral de Asistencia Social Alimentaria y Desarrollo Comunitario EIASADC	
Gula de Aseguramiento de la Calidad Alimentaria, Programas Alimentarios. Dirección General de Alimentación y Desarrollo Comunitario, Dirección de Atención Alimentaria. Subdirección de Aseguramiento de la Calidad Alimentaria de DIF Nacional y Secretaría de Salud.	

Fondo de Aportaciones Múltiples
Ramo 33 / Mar-Dic 2021





ANEXO 2

LECHE SEMIDESCREMADA ULTRAPASTEURIZADA 1 L

DESCRIPCIÓN DEL PRODUCTO:

Producto obtenido de la secreción de las glándulas mamarias de las vacas, sin calostro, el cual debe ser sometido a tratamiento térmico para garantizar la inocuidad del producto. Además pueden someterse a otras operaciones tales como clarificación, homogeneización, estandarización u otras, siempre y cuando no contaminen al producto y cumplan las especificaciones.

En donde el producto es sometido a una adecuada relación de temperatura y tiempo, envasado asépticamente para garantizar la esterilidad comercial.

COMPOSICIÓN DEL PRODUCTO:

Características Sensoriales

Parámetro	Límite
Color	Característico, blanco cremoso.
Olor	Característico de la leche de vaca, agradable, exento de olores extraños o desagradables.
Sabor	Agradable y característico de la leche de vaca, exento de sabores extraños o desagradables.
Apariencia/Aspecto	Líquido homogéneo, sin sedimento ni separación de grasa o formación de grumos.

Características Microbiológicas -

Parámetro	Límite
Mesofílicos aerobios	Negativo
Mesofílicos anaerobios	Negativo
Termofílicos aerobios	Negativo
Termofílicos anaerobios	Negativo

Características Físicoquímicas

Parámetro	Límite
Contenido neto	1 L (De acuerdo a la NOM-002-SCFI-2011)
Densidad (15°C)	1.029 g/mL Mínimo
Grasa Butírica	16 a 18 g/L
Acidez (ácido Láctico)	1.3 - 1.7 g/L
Sólidos no grasos	83 g/L Mínimo
Punto crioscópico	- 0,499 °C a - 0,529 °C (- 0,520 °H a - 0,550 °H)
Lactosa	43 - 52 g/L
Proteínas propias de la leche, expresada como sólidos lácteos no grasos	30 g/L Mínimo
Caseína expresada como sólidos lácteos no grasos	24 g/L Mínimo
Calcio	1 L (De acuerdo a la NOM-002-SCFI-2011)

Parámetro	Límite
Vitamina A (Retinol)	1,033 - 2,233 UI/L (310 - 670 microgramos/L)
Vitamina D ₃	200 - 300 UI/L (5 - 7.5 microgramos/L)

Adulteración en leche:

La adulteración de la leche ocurre cuando su composición no corresponde a su denominación, etiquetado, anuncio, suministro o cuando no corresponde a las especificaciones establecidas en la Norma Oficial Mexicana NOM-155-SCFI-2012. Una estrategia para identificar adulteraciones en los productos tiene como base el estudio de las sustancias propias de la leche (proteínas, esteroides, ácidos grasos, otros), por ejemplo, o mediante la determinación de cocientes entre algunos de sus constituyentes químicos, asumiendo que los cocientes son constantes.

Fondo de Aportaciones Múltiples
Ramo 33 / Mar-Dic 2021



DJ-CTO-SM-297/21-2

La aplicación de un solo análisis, no siempre permite identificar adulteraciones, por lo que se recomienda realizar las determinaciones contenidas en la siguiente tabla, considerando además, los resultados obtenidos de las determinaciones del Apartado de Características Físicoquímicas, de tal forma que su valoración en conjunto, permita identificar estas posibles alteraciones.

Parámetro	Límite
Relación Caseína/Proteína	De los 30 g/L que la leche debe contener como mínimo, al menos el 80% deberá ser caseína.
Caracterización del perfil de ácidos grasos	Consiste en identificar los principales ácidos grasos presentes en la leche, de manera que su interpretación permita identificar un perfil atípico de éstos, lo cual sugiere una posible adulteración. El resultado deberá ser característico de grasa butírica.
Caracterización del perfil de proteínas	Consiste en identificar las principales proteínas presentes en la leche, de manera que su interpretación permita identificar un perfil atípico de ésta, lo cual sugiere una posible adulteración.

Características Toxicológicas

Inhibidores bacterianos	Límite
Derivados Clorados	Negativo
Sales cuaternarias de amonio	Negativo
Oxidantes	Negativo
Fomaldehído	Negativo
Antibióticos	Negativo

Contaminantes Químicos	Límite
Arsénico	0.2 mg/Kg Máximo
Mercurio	0.05 mg/Kg Máximo
Plomo	0.1 mg/Kg Máximo
Aflatoxinas M1	0.5 microgramos/L Máximo

Aditivos
Sólo se podrán utilizar los aditivos listados en el Acuerdo por el que se determinan los aditivos y coadyuvantes en alimentos, bebidas y suplementos alimenticios, su uso y disposiciones sanitarias, con sus modificaciones, incluyendo los no publicados en el D.O.F.

Materia extraña: El producto debe de estar libre de cualquier materia extraña.

Vida de anaquel: El producto deberá conservarse en buen estado y sin cambios en sus propiedades físicoquímicas, microbiológicas y sensoriales por al menos 6 meses a partir de su recepción en el SEDIF o SMDIF de conformidad en lo establecido en los calendarios de entrega definidos por DIF Jalisco.

Condiciones de almacenamiento: Almacén limpio, fresco y seco, evitar contacto del producto con pisos, paredes, techos o superficies sucias.

Evitar luz directa del sol sobre el producto.

El control de plagas es aplicable a todas las áreas del almacén incluyendo el transporte. Se deben tomar medidas preventivas para reducir la infestación y con ello limitar el uso de plaguicidas. En caso de emplearlos, los únicos permitidos son los que han sido registrados por CICOPLAFEST o COFEPRIS para su uso en planta de alimentos.

Condiciones de distribución: Los insumos deben ser transportados en caja cerrada en condiciones que eviten su contaminación. Se deben proteger de plagas o de contaminantes físicos, químicos y biológicos.

Envase: Deberá ser un recipiente de material resistente e inocuo y que garantice la estabilidad del producto, de tal manera que no altere sus cualidades higiénicas, nutricionales, tecnológicas y sensoriales.

Envase para leche UHT; de cartón rígido, papel laminado con proceso aséptico en tamaño de 1 litro sin tapa que se encuentre compuesto por tres materiales (cartón, aluminio y polietileno) que forma embalajes ligeros y compactos especiales.

Lo anterior ya que el cartón es la materia prima principal, da forma, estabilidad y rigidez al envase.

El aluminio protege el contenido del medio ambiente, evitando entrada de oxígeno, luz y pérdida de aromas.



DJ-CTO-SM-297/21-2

El polietileno es un tipo de plástico que tiene una excelente resistencia térmica y química, impermeabiliza y protege de la humedad exterior.

Esto ayuda a la dependencia requerida para estibar y transportar este producto a las comunidades más alejadas de la zona metropolitana, así como el cuidado de la leche y la calidad de la misma.

Embalaje: Se debe usar material resistente que ofrezca la protección adecuada a los envases para impedir su deterioro exterior, a la vez que faciliten su manipulación, almacenamiento y distribución. El recipiente tendrá capacidad para resguardar la totalidad de las piezas sin dejar espacios vacíos, cuyo movimiento provoque la ruptura o deterioro del alimento.

El empaque colectivo será en cajas de cartón con 12 litros con la debida resistencia y que ofrezca la protección adecuada en el sellado para evitar el deterioro externo y en las tarimas que faciliten el manejo durante su almacenamiento y distribución. El corrugado deberá tener la resistencia suficiente para soportar 7 camas de leche por tarima.

Etiquetado: Para el Envase y Embalaje. La etiqueta debe cumplir lo especificado en la **NOM-051-SCFI/SSA1-2010**. Especificaciones generales de etiquetado para alimentos y bebidas no alcohólicas preenvasados- Información comercial y sanitaria y con la **NOM-155-SCFI-2012** Leche-Denominaciones, Especificaciones Fisicoquímicas, Información Comercial y Métodos de Prueba, que son de carácter obligatorio:

- 22. Imagen gráfica institucional (Logotipos federales y estatales).
 - 23. Nombre del programa al que se entregará el alimento.
 - 24. Nombre o denominación del alimento.
 - 25. Recomendación saludable.
 - 26. Contenido neto y masa drenada.
 - 27. Declaratoria del Sistema de Etiquetado frontal de los Sellos de Advertencia.
 - 28. Leyenda del Presupuesto de Egresos de la Federación vigente. Siendo la siguiente: "Este programa es público, ajeno a cualquier partido político. Queda prohibido el uso para fines distintos a los establecidos en el programa".
 - 29. Lista de ingredientes debe de cumplir con los requisitos generales de etiquetado de la Norma Oficial Mexicana NOM-155-SCFI-2012.
 - 30. Leyendas precautorias (En el caso de que incluya ingredientes que causan hipersensibilidad, "Este producto puede causar alergia e intolerancia a su consumo").
 - 31. Condiciones de conservación especial o almacenamiento que se requieran para el alimento.
 - 32. El envase deberá indicar el modo de preparación o instrucciones de uso y conservación.
 - 33. Datos de contacto del Sistema DIF Jalisco (Denuncias y quejas).
 - 34. Nombre o Denominación o Razón Social. Domicilio fiscal del responsable del producto. (calle, número, código postal, entidad federativa).
 - 35. País de origen.
 - 36. Identificación del lote, que sea siempre visible.
 - 37. Fecha de Caducidad o consumo preferente, que sea siempre visible.
 - 38. Declaración nutrimental.
- De acuerdo a la MODIFICACIÓN de la NOM-051-SCFI/SSA1-2010 emitida el 27 de marzo del 2020.
- j. Tamaño de la porción 100 g o 100 mL.
 - k. Contenido energético (Kcal).
 - l. Proteínas (g).
 - m. Grasas totales (g).
 - n. Especificando grasa saturada (g), Grasas trans (mg).
 - o. Hidratos de carbono disponibles (g)
Indicando la cantidad de azúcares (g), azúcares añadidos (g).
 - p. Fibra dietética (g).
 - q. Sodio (mg).
 - r. Información adicional (Vitaminas y Minerales)
- 39. Información en español.
 - 40. La tinta en la etiqueta debe ser de grado alimenticio.
 - 41. El diseño del empaque será a selección de color.
 - 42. El embalaje deberá indicar el número máximo de estibas para el correcto almacenamiento del producto.

Procesos: Con el fin de garantizar que todo el proceso productivo del alimento cumpla con los requisitos mínimos establecidos de prácticas de higiene y evitar su contaminación, es importante que la planta procesadora aplique y cumpla con lo establecido en la **NOM-251-SSA1-2009**. La empresa envasadora deberá contar con la certificación de ISO 22000:2005.

Criterios de aceptación: En la recepción del insumo se acepta o rechaza de acuerdo a los siguientes criterios y en base a la Norma Oficial Mexicana **NOM-251-SSA1-2009**:

Parámetros	Aceptación	Rechazo
Apariencia/aspecto	Color, olor y aspecto, de acuerdo a las características sensoriales establecidas.	Color, olor y aspecto, diferente a las características sensoriales establecidas.

Fondo de Aportaciones Múltiples
Ramo 33 / Mar-Dic 2021





Tel: 3030 3800
 01 800 3000 343
 Av. Alcalde # 1220,
 Colonia Miraflores, C.P. 44270,
 Guadalajara, Jalisco, México.

DJ-CTO-SM-297/21-2

Envase	Integro. No debe presentar roturas, rasgaduras, fugas o evidencia de plagas	Rotos, rasgados, con fugas o evidencia de plagas.
Fecha de caducidad o de consumo preferente	Vigente, mínimo 5 meses a partir de la fecha de entrega definida por DIF Jalisco.	Vencida o con menos de 6 meses a partir de la fecha de entrega.
Vehículo de transporte	Limpio, sin derrames, caja cerrada, sin evidencia de plagas, sin malos olores y sin restos de comida.	Sucio, con derrames, con evidencia de plagas, con malos olores y con restos de comida.

El transporte de los insumos debe realizarse en condiciones que eviten su contaminación tal como se establece en el numeral 6.13 de la NOM-251-SSA1-2009. Debe llevarse a cabo en vehículos limpios, protegidos de contaminación por plagas o de contaminantes físicos, químicos y biológicos.

Normatividad Aplicable:

Clave	Normas de referencia
NOM-155-SCFI-2012	Leche-Denominaciones, Especificaciones Fisicoquímicas, Información Comercial y Métodos de Prueba.
NOM-243-SSA1-2010	Productos y Servicios. Leche, Formula Láctea, Producto Lácteo Combinado y Derivados Lácteos. Disposiciones y Especificaciones Sanitarias. Métodos de Prueba.
NOM-086-SSA1-1994	Bienes y Servicios. Alimentos y Bebidas No Alcohólicas con Modificaciones en su Composición. Especificaciones Nutrimientales.
NOM-130-SSA1-1995	Alimentos Envasados en Recipientes de Cierre Hermético y Sometidos a Tratamiento Térmico. Disposiciones y Especificaciones Sanitarias.
NOM-051-SCFI/SSA1-2010	Especificaciones generales de etiquetado para alimentos y bebidas no alcohólicas preenvasados- Información comercial y sanitaria.
NOM-030-SCFI-2006	Información comercial - declaración de cantidad en la etiqueta. Especificaciones.
NOM-002-SCFI-2011	Productos preenvasados-contenido neto tolerancias y métodos de verificación.
NOM-251-SSA1-2009	Prácticas de higiene para el proceso de alimentos, bebidas o suplementos alimenticios.
CAC/RCP 56-2004, Código de prácticas para la prevención y reducción de la presencia de plomo en los alimentos.	
Reglamento de Control Sanitario de Productos y Servicios. Secretaría de Salud.	
Acuerdo por el que se determinan los aditivos y coadyuvantes en alimentos, bebidas y suplementos alimenticios, su uso y disposiciones sanitarias.	
Manual de Especificaciones Técnicas de Calidad. Dirección General de Alimentación y Desarrollo Comunitario del Sistema Nacional para el Desarrollo Integral de la Familia. (SNDIF)	
EIASADC Estrategia Integral de Asistencia Social Alimentaria y Desarrollo Comunitario	
Lineamientos de Imagen Gráfica para los productos de la Estrategia Integral de Asistencia Social Alimentaria y Desarrollo Comunitario EIASADC	
Guía de Aseguramiento de la Calidad Alimentaria, Programas Alimentarios. Dirección General de Alimentación y Desarrollo Comunitario, Dirección de Atención Alimentaria. Subdirección de Aseguramiento de la Calidad Alimentaria de DIF Nacional y Secretaría de Salud.	

Fondo de Aportaciones Múltiples
Ramo 33 / Mar-Dic 2021

[Handwritten signature]

[Handwritten mark]



ANEXO 3

LECHE DESCREMADA ULTRAPASTEURIZADA 1 L

DESCRIPCIÓN DEL PRODUCTO:

Producto obtenido de la secreción de las glándulas mamarias de las vacas, sin calostro, el cual debe ser sometido a tratamiento térmico para garantizar la inocuidad del producto. Además pueden someterse a otras operaciones tales como clarificación, homogeneización, estandarización u otras, siempre y cuando no contaminen al producto y cumplan las especificaciones.

En donde el producto es sometido a una adecuada relación de temperatura y tiempo, envasado asépticamente para garantizar la esterilidad comercial.

COMPOSICIÓN DEL PRODUCTO:

Características Sensoriales

Parámetro	Límite
Color	Característico, blanco cremoso.
Olor	Característico de la leche de vaca, agradable, exento de olores extraños o desagradables.
Sabor	Agradable y característico de la leche de vaca, exento de sabores extraños o desagradables.
Apariencia/Aspecto	Líquido homogéneo, sin sedimento ni separación de grasa o formación de grumos.

Características Microbiológicas

Parámetro	Límite
Mesofílicos aerobios	Negativo
Mesofílicos anaerobios	Negativo
Termofílicos aerobios	Negativo
Termofílicos anaerobios	Negativo

Características Fisicoquímicas

Parámetro	Límite
Contenido neto	1 L (De acuerdo a la NOM-002-SCFI-2011)
Densidad (15°C)	1.031 g/mL Mínimo
Grasa Butírica	5 g/L Máximo
Acidez (ácido Láctico)	1.3 - 1.7 g/L
Sólidos no grasos	83 g/L Mínimo
Punto crioscópico	- 0,499 °C a - 0,529 °C (- 0,520 °H a - 0,550 °H)
Lactosa	43 - 52 g/L
Proteínas propias de la leche, expresada como sólidos lácteos no grasos	30 g/L Mínimo
Caseína expresada como sólidos lácteos no grasos	24 g/L Mínimo
Calcio	1 L (De acuerdo a la NOM-002-SCFI-2011)

Parámetro	Límite
Vitamina A (Retinol)	1,033 - 2,233 UI/L (310 - 670 microgramos/L)
Vitamina D ₃	200 - 300 UI/L (5 - 7.5 microgramos/L)

Adulteración en leche:

La adulteración de la leche ocurre cuando su composición no corresponde a su denominación, etiquetado, anuncio, suministro o cuando no corresponde a las especificaciones establecidas en la Norma Oficial Mexicana NOM-155-SCFI-2012. Una estrategia para identificar adulteraciones en los productos tiene como base el estudio de las sustancias propias de la leche (proteínas,



DJ-CTO-SM-297/21-2

esteroles, ácidos grasos, otros), por ejemplo, o mediante la determinación de cocientes entre algunos de sus constituyentes químicos, asumiendo que los cocientes son constantes.

La aplicación de un solo análisis, no siempre permite identificar adulteraciones, por lo que se recomienda realizar las determinaciones contenidas en la siguiente tabla, considerando además, los resultados obtenidos de las determinaciones del Apartado de Características Físicoquímicas, de tal forma que su valoración en conjunto, permita identificar estas posibles alteraciones.

Parámetro	Límite
Relación Caseína/Proteína	De los 30 g/L que la leche debe contener como mínimo, al menos el 80% deberá ser caseína.
Caracterización del perfil de ácidos grasos	Consiste en identificar los principales ácidos grasos presentes en la leche, de manera que su interpretación permita identificar un perfil atípico de éstos, lo cual sugiere una posible adulteración. El resultado deberá ser característico de grasa butírica.
Caracterización del perfil de proteínas	Consiste en identificar las principales proteínas presentes en la leche, de manera que su interpretación permita identificar un perfil atípico de ésta, lo cual sugiere una posible adulteración.

Características Toxicológicas

Inhibidores bacterianos	Límite
Derivados Clorados	Negativo
Sales cuaternarias de amonio	Negativo
Oxidantes	Negativo
Formaldehído	Negativo
Antibióticos	Negativo

Contaminantes Químicos	Límite
Arsénico	0.2 mg/Kg Máximo
Mercurio	0.05 mg/Kg Máximo
Plomo	0.1 mg/Kg Máximo
Aflatoxinas M1	0.5 microgramos/L Máximo

Aditivos
Sólo se podrán utilizar los aditivos listados en el Acuerdo por el que se determinan los aditivos y coadyuvantes en alimentos, bebidas y suplementos alimenticios, su uso y disposiciones sanitarias, con sus modificaciones, incluyendo los no publicados en el D.O.F.

Materia extraña: El producto debe de estar libre de cualquier materia extraña.

Vida de anaquel: El producto deberá conservarse en buen estado y sin cambios en sus propiedades físicoquímicas, microbiológicas y sensoriales por al menos 6 meses a partir de su recepción en el SEDIF o SMDIF de conformidad en lo establecido en los calendarios de entrega definidos por DIF Jalisco.

Condiciones de almacenamiento: Almacén limpio, fresco y seco, evitar contacto del producto con pisos, paredes, techos o superficies sucias.

Evitar luz directa del sol sobre el producto.

El control de plagas es aplicable a todas las áreas del almacén incluyendo el transporte. Se deben tomar medidas preventivas para reducir la infestación y con ello limitar el uso de plaguicidas. En caso de emplearlos, los únicos permitidos son los que han sido registrados por CICOPLAFEST o COFEPRIS para su uso en planta de alimentos.

Condiciones de distribución: Los insumos deben ser transportados en caja cerrada en condiciones que eviten su contaminación. Se deben proteger de plagas o de contaminantes físicos, químicos y biológicos.

Envase: Deberá ser un recipiente de material resistente e inocuo y que garantice la estabilidad del producto, de tal manera que no altere sus cualidades higiénicas, nutricionales, tecnológicas y sensoriales.

Envase para leche UHT; de cartón rígido, papel laminado con proceso aséptico en tamaño de 1 litro sin tapa que se encuentre compuesto por tres materiales (cartón, aluminio y polietileno) que forma embalajes ligeros y compactos especiales.

Lo anterior ya que el cartón es la materia prima principal, da forma, estabilidad y rigidez al envase.



DJ-CTO-SM-297/21-2

El aluminio protege el contenido del medio ambiente, evitando entrada de oxígeno, luz y pérdida de aromas.

El polietileno es un tipo de plástico que tiene una excelente resistencia térmica y química, impermeabiliza y protege de la humedad exterior.

Esto ayuda a la dependencia requerida para estibar y transportar este producto a las comunidades más alejadas de la zona metropolitana, así como el cuidado de la leche y la calidad de la misma.

Embalaje: Se debe usar material resistente que ofrezca la protección adecuada a los envases para impedir su deterioro exterior, a la vez que faciliten su manipulación, almacenamiento y distribución. El recipiente tendrá capacidad para resguardar la totalidad de las piezas sin dejar espacios vacíos, cuyo movimiento provoque la ruptura o deterioro del alimento.

El empaque colectivo será en cajas de cartón con 12 litros con la debida resistencia y que ofrezca la protección adecuada en el sellado para evitar el deterioro externo y en las tarimas que faciliten el manejo durante su almacenamiento y distribución. El corrugado deberá tener la resistencia suficiente para soportar 7 camas de leche por tarima.

Etiquetado: Para el Envase y Embalaje. La etiqueta debe cumplir lo especificado en la **NOM-051-SCFI/SSA1-2010**. Especificaciones generales de etiquetado para alimentos y bebidas no alcohólicas preenvasados- Información comercial y sanitaria y con la **NOM-155-SCFI-2012** Leche-Denominaciones, Especificaciones Fisicoquímicas, Información Comercial y Métodos de Prueba, que son de carácter obligatorio:

- 43. Imagen gráfica institucional (Logotipos federales y estatales).
- 44. Nombre del programa al que se entregará el alimento.
- 45. Nombre o denominación del alimento.
- 46. Recomendación saludable.
- 47. Contenido neto y masa drenada.
- 48. Declaratoria del Sistema de Etiquetado frontal de los Sellos de Advertencia.
- 49. Leyenda del Presupuesto de Egresos de la Federación vigente. Siendo la siguiente: "Este programa es público, ajeno a cualquier partido político. Queda prohibido el uso para fines distintos a los establecidos en el programa".
- 50. Lista de ingredientes debe de cumplir con los requisitos generales de etiquetado de la Norma Oficial Mexicana **NOM-155-SCFI-2012**.
- 51. Leyendas precautorias (En el caso de que incluya ingredientes que causan hipersensibilidad, "Este producto puede causar alergia e intolerancia a su consumo").
- 52. Condiciones de conservación especial o almacenamiento que se requieran para el alimento.
- 53. El envase deberá indicar el modo de preparación o instrucciones de uso y conservación.
- 54. Datos de contacto del Sistema DIF Jalisco (Denuncias y quejas).
- 55. Nombre o Denominación o Razón Social. Domicilio fiscal del responsable del producto. (calle, número, código postal, entidad federativa).
- 56. País de origen.
- 57. Identificación del lote, que sea siempre visible.
- 58. Fecha de Caducidad o consumo preferente, que sea siempre visible.
- 59. Declaración nutrimental.
De acuerdo a la MODIFICACIÓN de la **NOM-051-SCFI/SSA1-2010** emitida el 27 de marzo del 2020.
 - s. Tamaño de la porción 100 g o 100 mL.
 - t. Contenido energético (Kcal).
 - u. Proteínas (g).
 - v. Grasas totales (g)
 - w. Especificando grasa saturada (g). Grasas trans (mg).
 - x. Hidratos de carbono disponibles (g)
Indicando la cantidad de azúcares (g), azúcares añadidos (g).
 - y. Fibra dietética (g).
 - z. Sodio (mg).
 - aa. Información adicional (Vitaminas y Minerales)
- 60. Información en español.
- 61. La tinta en la etiqueta debe ser de grado alimenticio.
- 62. El diseño del empaque será a selección de color.
- 63. El embalaje deberá indicar el número máximo de estibas para el correcto almacenamiento del producto.

Procesos: Con el fin de garantizar que todo el proceso productivo del alimento cumpla con los requisitos mínimos establecidos de prácticas de higiene y evitar su contaminación, es importante que la planta procesadora aplique y cumpla con lo establecido en la **NOM-251-SSA1-2009**. La empresa envasadora deberá contar con la certificación de ISO 22000:2005.

Criterios de aceptación: En la recepción del insumo se acepta o rechaza de acuerdo a los siguientes criterios y en base a la Norma Oficial Mexicana **NOM-251-SSA1-2009**:

Fondo de Aportaciones Múltiples
Ramo 33 / Mar-Dic 2021



Tel: 3030 3800
 01 800 3000 343
 Av. Alcaide #1220,
 Colonia Miraflores, C.P. 44270,
 Guadalajara, Jalisco, México.

DJ-CTO-SM-297/21-2

Parámetros	Aceptación	Rechazo
Apariencia/aspecto	Color, olor y aspecto, de acuerdo a las características sensoriales establecidas.	Color, olor y aspecto, diferente a las características sensoriales establecidas.
Envase	Íntegro. No debe presentar roturas, rasgaduras, fugas o evidencia de plagas	Rotos, rasgados, con fugas o evidencia de plagas.
Fecha de caducidad o de consumo preferente	Vigente, mínimo 5 meses a partir de la fecha de entrega definida por DIF Jalisco.	Vencida o con menos de 6 meses a partir de la fecha de entrega.
Vehículo de transporte	Limpio, sin derrames, caja cerrada, sin evidencia de plagas, sin malos olores y sin restos de comida.	Sucio, con derrames, con evidencia de plagas, con malos olores y con restos de comida.

El transporte de los insumos debe realizarse en condiciones que eviten su contaminación tal como se establece en el numeral 6.13 de la NOM-251-SSA1-2009. Debe llevarse a cabo en vehículos limpios, protegidos de contaminación por plagas o de contaminantes físicos, químicos y biológicos.

Normatividad Aplicable:

Clave	Normas de referencia
NOM-155-SCFI-2012	Leche-Denominaciones, Especificaciones Físicoquímicas, Información Comercial y Métodos de Prueba.
NOM-243-SSA1-2010	Productos y Servicios. Leche, Fórmula Láctea, Producto Lácteo Combinado y Derivados Lácteos. Disposiciones y Especificaciones Sanitarias. Métodos de Prueba.
NOM-086-SSA1-1994	Bienes y Servicios. Alimentos y Bebidas No Alcohólicas con Modificaciones en su Composición. Especificaciones Nutrimientales.
NOM-130-SSA1-1995	Alimentos Envasados en Recipientes de Cierre Hermético y Sometidos a Tratamiento Térmico. Disposiciones y Especificaciones Sanitarias.
NOM-051-SCFI/SSA1-2010	Especificaciones generales de etiquetado para alimentos y bebidas no alcohólicas preenvasados-Información comercial y sanitaria.
NOM-030-SCFI-2006	Información comercial - declaración de cantidad en la etiqueta. Especificaciones.
NOM-002-SCFI-2011	Productos preenvasados-contenido neto tolerancias y métodos de verificación.
NOM-251-SSA1-2009	Prácticas de higiene para el proceso de alimentos, bebidas o suplementos alimenticios.
CAC/RCP 56-2004, Código de prácticas para la prevención y reducción de la presencia de plomo en los alimentos.	
Reglamento de Control Sanitario de Productos y Servicios. Secretaría de Salud.	
Acuerdo por el que se determinan los aditivos y coadyuvantes en alimentos, bebidas y suplementos alimenticios, su uso y disposiciones sanitarias.	
Manual de Especificaciones Técnicas de Calidad. Dirección General de Alimentación y Desarrollo Comunitario del Sistema Nacional para el Desarrollo Integral de la Familia. (SNDIF)	
EIASADC Estrategia Integral de Asistencia Social Alimentaria y Desarrollo Comunitario	
Lineamientos de Imagen Gráfica para los productos de la Estrategia Integral de Asistencia Social Alimentaria y Desarrollo Comunitario EIASADC	
Guía de Aseguramiento de la Calidad Alimentaria, Programas Alimentarios. Dirección General de Alimentación y Desarrollo Comunitario, Dirección de Atención Alimentaria. Subdirección de Aseguramiento de la Calidad Alimentaria de DIF Nacional y Secretaría de Salud.	

Fondo de Aportaciones Múltiples
Ramo 33 / Mar-Dic 2021

Handwritten initials



DJ-CTO-SM-297/21-2

Calendarios de Entregas

DIRECCIÓN DE ASEGURAMIENTO DE LA CALIDAD ALIMENTARIA
 DEPARTAMENTO DE NUTRICIÓN ESCOLAR
 PROGRAMACIÓN DE DESAYUNO CALIENTE 121 MUNICIPIOS, LECHE DESCREMADA ULTRAPASTEURIZADA,
 CALENDARIO DE ENTREGA PARA EL PERIODO MARZO - DICIEMBRE 2021

Fecha de Elaboración: 23/02/2021



CLAVE MUNI.	MUNICIPIOS	TOTAL FINAL DE BENEFICIARIOS	TOTAL GENERAL		*MARZO		**MARZO		MARZO		ABRIL	
			180 DÍAS		15		18		18		14	
			CANTIDAD LITROS DE LECHE	FECHA DE ENTREGA	CANTIDAD LITROS DE LECHE	FECHA DE ENTREGA	CANTIDAD LITROS DE LECHE	FECHA DE ENTREGA	CANTIDAD LITROS DE LECHE	FECHA DE ENTREGA	CANTIDAD LITROS DE LECHE	FECHA DE ENTREGA
019	Bolaños	465	22,425	26 al 31 de marzo del 2021	1,750	26 al 31 de marzo del 2021	2,100	26 al 31 de marzo del 2021	2,100	12-abril-2021	1,625	12-abril-2021
031	Chimaltitán	490	23,275		1,850		2,200		2,200	12-abril-2021	1,725	12-abril-2021
025	Colotlán	2,200	104,500		8,250		9,900		9,900	12-abril-2021	7,700	12-abril-2021
041	Huejuarac	670	31,825		2,500		3,025		3,025	12-abril-2021	2,350	12-abril-2021
042	Huejuquilla el Alto	895	42,500		3,350		4,025		4,025	12-abril-2021	3,125	12-abril-2021
061	Mezquicic	895	39,650		3,125		3,750		3,750	12-abril-2021	2,925	12-abril-2021
	Mezquicic-AMOLES	60	2,875		225		275		275	12-abril-2021	200	12-abril-2021
076	San Martín de Bolaños	80	3,725		300		350		350	12-abril-2021	275	12-abril-2021
081	Santa María de los Ángeles	580	27,525		2,175		2,600		2,600	12-abril-2021	2,025	12-abril-2021
104	Totatiche	350	16,650		1,325		1,575		1,575	12-abril-2021	1,225	12-abril-2021
115	Villa Guerrero	510	24,250		1,900		2,300		2,300	12-abril-2021	1,800	12-abril-2021
	Total Región 1	7,135	338,900		26,750		32,100		32,100		24,975	
035	Encarnación de Díaz	1,470	69,325		5,500		6,625		6,625	13-abril-2021	5,150	13-abril-2021
053	Lagos de Moreno	2,430	115,425		9,125		10,925		10,925	13-abril-2021	8,500	13-abril-2021
064	Dijuelos	500	23,750		1,875		2,250		2,250	13-abril-2021	1,750	13-abril-2021
072	San Diego de Alejandría	385	18,750		1,475		1,775		1,775	13-abril-2021	1,375	13-abril-2021
078	San Juan de los Lagos	1,650	78,400		6,200		7,425		7,425	13-abril-2021	5,775	13-abril-2021
091	Teacalchete	1,555	73,850		5,825		7,000		7,000	13-abril-2021	5,450	13-abril-2021
109	Unión de San Antonio	1,200	57,000		4,500		5,400		5,400	13-abril-2021	4,200	13-abril-2021
116	Villa Hidalgo	330	15,675		1,250		1,475		1,475	13-abril-2021	1,150	13-abril-2021
	Total Región 2	9,530	452,675		35,750		42,875		42,875		33,350	
001	Acatic	660	31,350		2,475		2,975		2,975	14-abril-2021	2,325	14-abril-2021
006	Arandas	1,565	74,325		5,850		7,050		7,050	14-abril-2021	5,475	14-abril-2021
117	Cañadas de Obregón	150	7,100		575		675		675	14-abril-2021	525	14-abril-2021
046	Jalostotlán	720	34,225		2,700		3,250		3,250	14-abril-2021	2,525	14-abril-2021
048	Jesús María	1,425	67,700		5,350		6,400		6,400	14-abril-2021	5,000	14-abril-2021
060	Mexitlán	475	22,575		1,775		2,150		2,150	14-abril-2021	1,675	14-abril-2021
125	San Ignacio Cerro Gordo	450	21,400		1,700		2,025		2,025	14-abril-2021	1,575	14-abril-2021
074	San Julián	1,130	53,675		4,250		5,075		5,075	14-abril-2021	3,950	14-abril-2021
078	San Miguel el Alto	1,040	49,400		3,900		4,675		4,675	14-abril-2021	3,625	14-abril-2021
093	Tepatlán de Morelos	1,280	60,775		4,800		5,750		5,750	14-abril-2021	4,475	14-abril-2021
111	Valle de Guadalupe	380	18,025		1,425		1,700		1,700	14-abril-2021	1,325	14-abril-2021
118	Yahualica	515	24,475		1,925		2,325		2,325	14-abril-2021	1,800	14-abril-2021
	Total Región 3	9,790	465,025		35,725		44,650		44,650		34,275	
013	Atotonilco el Alto	2,150	102,100		8,050		9,675		9,675	15-abril-2021	7,525	15-abril-2021
016	Avotlán	2,025	96,225		7,600		9,125		9,125	15-abril-2021	7,075	15-abril-2021
033	Oepollado	2,000	95,000		7,500		9,000		9,000	15-abril-2021	7,000	15-abril-2021
047	Jamay	475	22,575		1,775		2,150		2,150	15-abril-2021	1,675	15-abril-2021
018	La Barca	1,785	84,775		6,700		8,025		8,025	15-abril-2021	6,250	15-abril-2021
063	Ocotlán	4,865	207,350		16,375		19,650		19,650	15-abril-2021	15,275	15-abril-2021
066	Poncitlán	3,090	146,775		11,600		13,900		13,900	15-abril-2021	10,825	15-abril-2021
105	Tototlán	1,295	61,500		4,850		5,825		5,825	15-abril-2021	4,525	15-abril-2021
123	Zapotlán el Rey	830	39,400		3,100		3,725		3,725	15-abril-2021	2,900	15-abril-2021
	Total Región 4	18,015	855,700		67,550		81,075		81,075		63,050	
030	Chapala	1,455	69,100		5,450		6,550		6,550	16-abril-2021	5,100	16-abril-2021
026	Concepción de B. A	675	32,000		2,525		3,025		3,025	16-abril-2021	2,350	16-abril-2021
050	Jocotepec	2,100	99,750		7,675		9,450		9,450	16-abril-2021	7,350	16-abril-2021
057	La Manzanilla de la Paz	165	7,850		675		750		750	16-abril-2021	575	16-abril-2021
059	Mazamitla	680	32,775		2,600		3,100		3,100	16-abril-2021	2,425	16-abril-2021
069	Quitupan	1,435	68,125		5,375		6,450		6,450	16-abril-2021	5,025	16-abril-2021
056	Santa María del Oro	245	11,625		900		1,100		1,100	16-abril-2021	850	16-abril-2021
096	Tzapán el Alto	3,000	142,500		11,250		13,500		13,500	16-abril-2021	10,500	16-abril-2021
107	Tuxtepec	525	24,975		1,975		2,375		2,375	16-abril-2021	1,825	16-abril-2021
112	Valle de Juárez	620	29,575		2,325		2,800		2,800	16-abril-2021	2,175	16-abril-2021
	Total Región 5	10,910	518,225		40,900		49,100		49,100		38,175	
079	Gómez Parás	1,015	48,225		3,800		4,575		4,575	19-abril-2021	3,550	19-abril-2021
049	Huizán de los Dolores	1,385	65,750		5,175		6,225		6,225	19-abril-2021	4,850	19-abril-2021
065	Pihuamo	1,336	63,400		5,000		6,000		6,000	19-abril-2021	4,675	19-abril-2021
113	San Gabriel	1,435	70,525		5,575		6,675		6,675	19-abril-2021	5,200	19-abril-2021
085	Tamazole de Gordiano	2,170	103,075		8,125		9,775		9,775	19-abril-2021	7,600	19-abril-2021
087	Tecalitán	1,960	93,075		7,350		8,825		8,825	19-abril-2021	6,850	19-abril-2021
099	Tolimán	1,665	79,125		6,250		7,500		7,500	19-abril-2021	5,825	19-abril-2021
103	Tonilla	645	30,600		2,425		2,900		2,900	19-abril-2021	2,250	19-abril-2021
108	Tuxpan	910	43,250		3,425		4,100		4,100	19-abril-2021	3,175	19-abril-2021
121	Zapotlán	3,220	152,975		12,075		14,500		14,500	19-abril-2021	11,275	19-abril-2021
122	Zapotlán de Vadillo	940	44,675		3,525		4,225		4,225	19-abril-2021	3,300	19-abril-2021
013	Zapotlán el Grande	1,225	58,200		4,600		5,500		5,500	19-abril-2021	4,300	19-abril-2021
	Total Región 6	17,955	852,875		67,325		80,800		80,800		62,850	

Fondo de Aportaciones Múltiples
Ramo 33 / Mar-Dic 2021

23





DJ-CTO-SM-297/21-2

DIRECCIÓN DE ASEGURAMIENTO DE LA CALIDAD ALIMENTARIA
 DEPARTAMENTO DE NUTRICIÓN ESCOLAR
 PROGRAMACIÓN DE DESAYUNO CALIENTE 121 MUNICIPIOS, LECHE DESCREMADA ULTRAPASTEURIZADA
 CALENDARIO DE ENTREGA PARA EL PERÍODO MARZO - DICIEMBRE 2021



Fecha de Elaboración: 23/02/2021

CLAVE MUNI.	MUNICIPIOS	TOTAL FINAL DE BENEFICIARIOS	TOTAL GENERAL		MARZO		MARZO		ABRIL		
			150 DÍAS		15		18		16		
			CANTIDAD LITROS DE LECHE	FECHA DE ENTREGA	CANTIDAD LITROS DE LECHE	FECHA DE ENTREGA	CANTIDAD LITROS DE LECHE	FECHA DE ENTREGA	CANTIDAD LITROS DE LECHE	FECHA DE ENTREGA	
011	Atengo	595	28,250		2,225		2,675		2,675	20-abril-2021	2,075
015	Aullán de Navarro	2,540	120,675		9,525		11,425		11,425	20-abril-2021	8,900
017	Ayotlán	1,410	67,000		5,300		6,350		6,350	20-abril-2021	4,925
032	Chiquilistlán	445	21,150		1,675		2,000		2,000	20-abril-2021	1,550
028	Coahuila	355	15,850		1,325		1,600		1,600	20-abril-2021	1,250
034	Gjulla	300	14,250		1,125		1,350		1,350	20-abril-2021	1,050
037	El Grullo	1,380	65,525	26 al 31 de marzo del 2021	5,175	26 al 31 de marzo del 2021	6,200	26 al 31 de marzo del 2021	6,200	20-abril-2021	4,825
054	El Umón	750	35,650		2,825		3,375		3,375	20-abril-2021	2,625
052	Juchitán	795	37,750		2,975		3,575		3,575	20-abril-2021	2,775
048	Tecolotlán	1,175	55,825		4,400		5,300		5,300	20-abril-2021	4,125
090	Tenamantlán	495	23,475		1,850		2,225		2,225	20-abril-2021	1,725
102	Tonaya	890	42,275		3,350		4,000		4,000	20-abril-2021	3,125
106	Tuxcacuesco	375	17,825		1,400		1,700		1,700	20-abril-2021	1,325
110	Unión de Tula	900	42,750		3,375		4,050		4,050	20-abril-2021	3,150
	Total Región 7	12,405	589,250		46,575		55,825		55,825		43,425
100	Tomatán	3,675	174,550		13,775		16,550		16,550	21-abril-2021	12,850
068	Villa Purificación	1,495	71,000		5,600		6,725		6,725	21-abril-2021	5,225
043	La Huerta	1,160	55,075	26 al 31 de marzo del 2021	4,350	26 al 31 de marzo del 2021	5,225	26 al 31 de marzo del 2021	5,225	21-abril-2021	4,050
021	La Resolana	1,955	92,900		7,325		8,800		8,800	21-abril-2021	6,850
022	Cihuatlán	1,525	72,450		5,725		6,850		6,850	21-abril-2021	5,350
027	Cuautitlán de G. B.	2,630	124,925		9,875		11,825		11,825	21-abril-2021	9,200
	Total Región 8	12,440	590,900		46,650		55,975		55,975		43,525
012	Atengoillo	205	9,750		775		925		925	22-abril-2021	725
020	Cabo Corriente	1,170	55,575		4,375		5,275		5,275	22-abril-2021	4,100
038	Guachinango	445	21,100		1,675		2,000		2,000	22-abril-2021	1,550
058	Mascota	665	31,625	26 al 31 de marzo del 2021	2,500	26 al 31 de marzo del 2021	3,000	26 al 31 de marzo del 2021	3,000	22-abril-2021	2,325
062	Mixtlán	535	25,400		2,000		2,400		2,400	22-abril-2021	1,875
067	Puerto Vallarta	925	43,925		3,475		4,150		4,150	22-abril-2021	3,225
080	San Sebastián del Oeste	840	39,925		3,150		3,775		3,775	22-abril-2021	2,950
084	Talpa de Allende	1,010	47,975		3,775		4,550		4,550	22-abril-2021	3,525
	Total Región 9	5,795	275,275		21,775		26,075		26,075		20,275
038	Ahualulco del Mercado	1,050	49,875		3,925		4,725		4,725	23-abril-2021	3,675
006	Amatitán	990	47,025		3,725		4,450		4,450	23-abril-2021	3,475
006	Ameca	1,885	89,525		7,075		8,475		8,475	23-abril-2021	6,600
036	Eraztán	1,115	52,975		4,175		5,025		5,025	23-abril-2021	3,900
009	El Arenal	575	27,250		2,150		2,575		2,575	23-abril-2021	2,000
040	Hostotlipaquillo	740	35,175	26 al 31 de marzo del 2021	2,775	26 al 31 de marzo del 2021	3,325	26 al 31 de marzo del 2021	3,325	23-abril-2021	2,600
025	Magdalena	1,355	64,350		5,075		6,100		6,100	23-abril-2021	4,750
007	San Juanito	770	35,575		2,875		3,475		3,475	23-abril-2021	2,700
075	San Marcos	510	24,250		1,925		2,300		2,300	23-abril-2021	1,775
083	Tala	2,080	98,800		7,800		9,350		9,350	23-abril-2021	7,275
034	Tequila	3,085	146,525		11,575		13,875		13,875	23-abril-2021	10,800
096	Teuchitlán	925	43,575		3,475		4,175		4,175	23-abril-2021	3,225
	Total Región 10	15,080	716,300		56,550		67,850		67,850		52,775
002	Acatlán de Juárez	830	39,425		3,125		3,725		3,725	26-abril-2021	2,900
004	Amacueca	365	17,350		1,350		1,650		1,650	26-abril-2021	1,275
010	Atemajac de Brizuela	700	33,250		2,625		3,150		3,150	26-abril-2021	2,450
014	Atoyac	785	37,300		2,950		3,525		3,525	26-abril-2021	2,750
024	Coahuila	2,400	114,000		9,000		10,800		10,800	26-abril-2021	8,400
077	San Martín Hidalgo	2,260	107,350	26 al 31 de marzo del 2021	8,475	26 al 31 de marzo del 2021	10,175	26 al 31 de marzo del 2021	10,175	26-abril-2021	7,925
082	Sayula	1,695	80,500		6,350		7,625		7,625	26-abril-2021	5,925
085	Tapatza	1,295	61,500		4,850		5,825		5,825	26-abril-2021	4,525
089	Techaluta	140	6,650		525		625		625	26-abril-2021	500
092	Teocuitlán de Corona	1,340	63,650		5,025		6,025		6,025	26-abril-2021	4,675
114	Villa Corona	1,630	77,425		6,125		7,350		7,350	26-abril-2021	5,700
119	Zacoalco de Torres	1,020	48,450		3,825		4,575		4,500	26-abril-2021	3,575
	Total Región 11	14,480	686,850		54,225		65,050		65,075		50,600
029	Caquío	720	34,200		2,700		3,250		3,250	27-abril-2021	2,525
070	El Salto	1,395	66,250		5,225		6,275		6,275	27-abril-2021	4,875
124	Zapotlanejo	925	43,925		3,475		4,150		4,150	27-abril-2021	3,225
044	Ichahuacán de los Membrillos	1,950	93,075	26 al 31 de marzo del 2021	7,350	26 al 31 de marzo del 2021	8,825	26 al 31 de marzo del 2021	8,825	27-abril-2021	6,850
045	Ichahuacán del Río	1,055	50,100		3,950		4,750		4,750	27-abril-2021	3,700
081	Juanacatlán	205	9,750		775		925		925	27-abril-2021	725
071	San Cristóbal de la Barranca	555	26,425		2,100		2,500		2,500	27-abril-2021	1,950
097	Tlajomulco de Zúñiga	1,555	73,850		5,825		7,000		7,000	27-abril-2021	5,450
	Total Región 12	8,370	397,575		31,400		37,675		37,675		29,300

Fondo de Aportaciones Múltiples
Ramo 33 / Mar-Dic 2021

155



Tel: 3030 3800
 01 800 3000 343
 Av. Alcalde # 1220,
 Colonia Miraflores, C.P. 44270,
 Guadalajara, Jalisco, México.

DJ-CTO-SM-297/21-2

DIRECCIÓN DE ASEGURAMIENTO DE LA CALIDAD ALIMENTARIA
 DEPARTAMENTO DE NUTRICIÓN ESCOLAR
 PROGRAMACIÓN DE DESAYUNO CALIENTE 121 MUNICIPIOS, LECHE DESCREMADA ULTRAPASTEURIZADA
 CALENDARIO DE ENTREGA PARA EL PERÍODO MARZO - DICIEMBRE 2021
 Fecha de Elaboración: 23/02/2021



CLAVE/MUN.	MUNICIPIOS	TOTAL FINAL DE BENEFICIARIOS	TOTAL GENERAL		MAYO		JUNIO		JULIO		AGOSTO	
			190 DÍAS		19		20		7		7	
			CANTIDAD LITROS DE LECHE	FECHA DE ENTREGA	CANTIDAD LITROS DE LECHE	FECHA DE ENTREGA	CANTIDAD LITROS DE LECHE	FECHA DE ENTREGA	CANTIDAD LITROS DE LECHE	FECHA DE ENTREGA	CANTIDAD LITROS DE LECHE	FECHA DE ENTREGA
019	Bolaños	465	22,125	5-mayo-2021	2,200	15-junio-2021	2,325	15-julio-2021	825	2-agosto-2021	825	
031	Chimaltán	490	23,275	3-mayo-2021	2,325	15-junio-2021	2,450	15-julio-2021	850	2-agosto-2021	850	
025	Colotlán	2,200	104,500	3-mayo-2021	10,450	15-junio-2021	11,000	15-julio-2021	3,850	2-agosto-2021	3,850	
041	Huejuarac	670	31,825	3-mayo-2021	3,175	15-junio-2021	3,350	15-julio-2021	1,175	2-agosto-2021	1,175	
042	Huejuquilla el Alto	895	42,500	3-mayo-2021	4,250	15-junio-2021	4,475	15-julio-2021	1,575	2-agosto-2021	1,575	
061	Mezquicé	835	39,650	3-mayo-2021	3,975	15-junio-2021	4,175	15-julio-2021	1,450	2-agosto-2021	1,450	
	Mezquité-AMOLÉ	60	2,875	3-mayo-2021	300	15-junio-2021	300	15-julio-2021	100	2-agosto-2021	100	
076	San Martín de Bolaños	80	3,725	3-mayo-2021	375	15-junio-2021	400	15-julio-2021	125	2-agosto-2021	125	
081	Santa María de los Ángeles	580	27,225	3-mayo-2021	2,750	15-junio-2021	2,900	15-julio-2021	1,025	2-agosto-2021	1,025	
104	Totatiche	350	16,650	3-mayo-2021	1,675	15-junio-2021	1,750	15-julio-2021	600	2-agosto-2021	600	
115	Villa Guerrero	510	24,250	3-mayo-2021	2,425	15-junio-2021	2,550	15-julio-2021	900	2-agosto-2021	900	
	Total Región 1	7,135	338,900		33,900		35,675		12,475		12,475	
035	Encarnación de Díaz	1,470	69,875	4-mayo-2021	6,975	16-junio-2021	7,350	16-julio-2021	2,575	3-agosto-2021	2,575	
053	Lagos de Moreno	2,430	115,425	4-mayo-2021	11,550	16-junio-2021	12,150	16-julio-2021	4,250	3-agosto-2021	4,250	
064	Ojuelos	500	23,750	4-mayo-2021	2,375	16-junio-2021	2,500	16-julio-2021	875	3-agosto-2021	875	
072	San Diego de Alejandría	395	18,750	4-mayo-2021	1,875	16-junio-2021	1,975	16-julio-2021	700	3-agosto-2021	700	
073	San Juan de los Lagos	1,650	78,400	4-mayo-2021	7,850	16-junio-2021	8,250	16-julio-2021	2,875	3-agosto-2021	2,875	
091	Teacaliche	1,555	73,850	4-mayo-2021	7,375	16-junio-2021	7,775	16-julio-2021	2,725	3-agosto-2021	2,725	
109	Unión de San Antonio	1,200	57,000	4-mayo-2021	5,700	16-junio-2021	6,000	16-julio-2021	2,100	3-agosto-2021	2,100	
116	Villa Hidalgo	330	15,675	4-mayo-2021	1,575	16-junio-2021	1,650	16-julio-2021	575	3-agosto-2021	575	
	Total Región 2	9,530	452,675		45,275		47,650		16,675		16,675	
001	Acatic	650	31,350	6-mayo-2021	3,125	17-junio-2021	3,300	19-julio-2021	1,150	4-agosto-2021	1,150	
008	Aranzas	1,565	74,325	6-mayo-2021	7,425	17-julio-2021	7,825	19-julio-2021	2,750	4-agosto-2021	2,750	
117	Cañadas de Obregón	150	7,100	6-mayo-2021	700	17-junio-2021	750	19-julio-2021	250	4-agosto-2021	250	
046	Jalostotlán	720	34,225	6-mayo-2021	3,425	17-julio-2021	3,600	19-julio-2021	1,250	4-agosto-2021	1,250	
048	Jesús María	1,425	67,700	6-mayo-2021	6,775	17-junio-2021	7,125	19-julio-2021	2,500	4-agosto-2021	2,500	
060	Mexiquacán	475	22,575	6-mayo-2021	2,250	17-julio-2021	2,375	19-julio-2021	825	4-agosto-2021	825	
125	San Ignacio Cerro Gordo	450	21,400	6-mayo-2021	2,150	17-junio-2021	2,250	19-julio-2021	775	4-agosto-2021	775	
074	San Julián	1,130	53,675	6-mayo-2021	5,375	17-julio-2021	5,650	19-julio-2021	1,975	4-agosto-2021	1,975	
078	San Miguel el Alto	1,040	49,400	6-mayo-2021	4,950	17-junio-2021	5,200	19-julio-2021	1,825	4-agosto-2021	1,825	
093	Tepatlán de Morelos	1,280	60,775	6-mayo-2021	6,075	17-julio-2021	6,400	19-julio-2021	2,250	4-agosto-2021	2,250	
111	Valle de Guadalupe	380	18,025	6-mayo-2021	1,800	17-junio-2021	1,900	19-julio-2021	675	4-agosto-2021	675	
118	Yehualtic	515	24,475	6-mayo-2021	2,450	17-julio-2021	2,575	19-julio-2021	900	4-agosto-2021	900	
	Total Región 3	9,790	465,025		46,500		48,950		17,125		17,125	
013	Atotonilco el Alto	2,150	102,100	7-mayo-2021	10,225	18-junio-2021	10,750	20-julio-2021	3,750	5-agosto-2021	3,750	
016	Ayotlán	2,025	96,225	7-mayo-2021	9,625	18-junio-2021	10,125	20-julio-2021	3,550	5-agosto-2021	3,550	
033	Dezollado	2,000	95,000	7-mayo-2021	9,500	18-junio-2021	10,000	20-julio-2021	3,500	5-agosto-2021	3,500	
047	Jamay	475	22,575	7-mayo-2021	2,250	18-junio-2021	2,375	20-julio-2021	825	5-agosto-2021	825	
018	La Barca	1,785	84,775	7-mayo-2021	8,475	18-junio-2021	8,925	20-julio-2021	3,125	5-agosto-2021	3,125	
063	Ocotlán	4,365	207,350	7-mayo-2021	20,725	18-junio-2021	21,825	20-julio-2021	7,650	5-agosto-2021	7,650	
066	Poncitlán	3,030	146,775	7-mayo-2021	14,675	18-junio-2021	15,450	20-julio-2021	5,400	5-agosto-2021	5,400	
105	Tototlán	1,295	61,500	7-mayo-2021	6,150	18-junio-2021	6,475	20-julio-2021	2,225	5-agosto-2021	2,225	
123	Zapotlán el Rey	830	39,400	7-mayo-2021	3,950	18-junio-2021	4,150	20-julio-2021	1,450	5-agosto-2021	1,450	
	Total Región 4	18,015	855,780		85,575		90,075		31,525		31,525	
030	Chapala	1,455	69,100	10-mayo-2021	6,900	21-junio-2021	7,275	21-julio-2021	2,550	6-agosto-2021	2,550	
026	Concepción de B. A	675	32,000	10-mayo-2021	3,200	21-junio-2021	3,375	21-julio-2021	1,175	6-agosto-2021	1,175	
050	Jacotepac	2,100	99,750	10-mayo-2021	9,975	21-junio-2021	10,500	21-julio-2021	3,675	6-agosto-2021	3,675	
057	La Manzanilla de la Paz	165	7,850	10-mayo-2021	775	21-junio-2021	825	21-julio-2021	300	6-agosto-2021	300	
059	Mazamitla	690	32,775	10-mayo-2021	3,275	21-junio-2021	3,450	21-julio-2021	1,200	6-agosto-2021	1,200	
069	Quitupan	1,435	68,125	10-mayo-2021	6,825	21-junio-2021	7,175	21-julio-2021	2,500	6-agosto-2021	2,500	
056	Santa María del Oro	245	11,625	10-mayo-2021	1,175	21-junio-2021	1,225	21-julio-2021	425	6-agosto-2021	425	
056	Tizapán el Alto	3,000	142,500	10-mayo-2021	14,250	21-junio-2021	15,000	21-julio-2021	5,250	6-agosto-2021	5,250	
107	Tuxcueca	525	24,975	10-mayo-2021	2,500	21-junio-2021	2,625	21-julio-2021	925	6-agosto-2021	925	
112	Valle de Juárez	620	29,525	10-mayo-2021	2,950	21-junio-2021	3,100	21-julio-2021	1,100	6-agosto-2021	1,100	
	Total Región 5	10,910	518,225		51,825		54,550		19,180		19,180	
079	Gómez Farías	1,015	48,225	11-mayo-2021	4,825	22-junio-2021	5,075	22-julio-2021	1,775	9-agosto-2021	1,775	
049	Jilotlán de los Dolores	1,365	65,750	11-mayo-2021	6,575	22-junio-2021	6,925	22-julio-2021	2,425	9-agosto-2021	2,425	
065	Pihuamo	1,335	63,400	11-mayo-2021	6,350	22-junio-2021	6,675	22-julio-2021	2,325	9-agosto-2021	2,325	
113	San Gabriel	1,485	70,525	11-mayo-2021	7,050	22-junio-2021	7,425	22-julio-2021	2,600	9-agosto-2021	2,600	
085	Tamazula de Gordiano	2,170	103,075	11-mayo-2021	10,300	22-junio-2021	10,850	22-julio-2021	3,800	9-agosto-2021	3,800	
087	Tecalitlán	1,980	93,075	11-mayo-2021	9,300	22-junio-2021	9,800	22-julio-2021	3,425	9-agosto-2021	3,425	
099	Tolimán	1,665	79,125	11-mayo-2021	7,900	22-junio-2021	8,325	22-julio-2021	2,925	9-agosto-2021	2,925	
103	Tonila	645	30,600	11-mayo-2021	3,050	22-junio-2021	3,225	22-julio-2021	1,125	9-agosto-2021	1,125	
108	Tuxpan	910	43,250	11-mayo-2021	4,325	22-junio-2021	4,550	22-julio-2021	1,600	9-agosto-2021	1,600	
121	Zapotiltic	3,220	152,975	11-mayo-2021	15,300	22-junio-2021	16,100	22-julio-2021	5,625	9-agosto-2021	5,625	
122	Zapotitlán de Vadillo	940	44,675	11-mayo-2021	4,475	22-junio-2021	4,700	22-julio-2021	1,650	9-agosto-2021	1,650	
023	Zapotitlán el Grande	1,225	58,200	11-mayo-2021	5,825	22-junio-2021	6,125	22-julio-2021	2,150	9-agosto-2021	2,150	
	Total Región 6	12,955	632,875		63,275		66,775		23,425		23,425	

Fondo de Aportaciones Múltiples
Ramo 33 / Mar-Dic 2021

808





DJ-CTO-SM-297/21-2

DIRECCIÓN DE ASEGURAMIENTO DE LA CALIDAD ALIMENTARIA
 DEPARTAMENTO DE NUTRICIÓN ESCOLAR
 PROGRAMACIÓN DE DESAYUNO CALIENTE 121 MUNICIPIOS, LECHE DESCREMADA ULTRAPASTEURIZADA
 CALENDARIO DE ENTREGA PARA EL PERÍODO MARZO - DICIEMBRE 2021
 Fecha de Elaboración: 23/02/2021



CLAVE MPIO.	MUNICIPIOS	TOTAL FINAL DE BENEFICIARIOS	TOTAL GENERAL		MAYO		JUNIO		JULIO		AGOSTO	
			190 DÍAS		19		20		7		7	
			CANTIDAD LITROS DE LECHE	FECHA DE ENTREGA	CANTIDAD LITROS DE LECHE	FECHA DE ENTREGA	CANTIDAD LITROS DE LECHE	FECHA DE ENTREGA	CANTIDAD LITROS DE LECHE	FECHA DE ENTREGA	CANTIDAD LITROS DE LECHE	FECHA DE ENTREGA
011	Atengo	595	28,250	12-mayo-2021	2,825	23-junio-2021	2,975	23-julio-2021	1,050	10-agosto-2021	1,050	
015	Autlán de Navarro	2,540	120,675	12-mayo-2021	12,075	23-junio-2021	12,700	23-julio-2021	4,450	10-agosto-2021	4,450	
017	Ayutla	1,410	67,000	12-mayo-2021	6,700	23-junio-2021	7,050	23-julio-2021	2,475	10-agosto-2021	2,475	
032	Chiquilistlán	445	21,150	12-mayo-2021	2,125	23-junio-2021	2,225	23-julio-2021	775	10-agosto-2021	775	
038	Coahuila	355	16,850	12-mayo-2021	1,675	23-junio-2021	1,775	23-julio-2021	625	10-agosto-2021	625	
034	Ejutla	300	14,250	12-mayo-2021	1,425	23-junio-2021	1,500	23-julio-2021	525	10-agosto-2021	525	
037	El Grullo	1,380	65,525	12-mayo-2021	6,550	23-junio-2021	6,900	23-julio-2021	2,425	10-agosto-2021	2,425	
054	El Limón	750	35,650	12-mayo-2021	3,575	23-junio-2021	3,750	23-julio-2021	1,300	10-agosto-2021	1,300	
052	Juchitán	795	37,750	12-mayo-2021	3,775	23-junio-2021	3,975	23-julio-2021	1,400	10-agosto-2021	1,400	
058	Tecolotlán	1,175	55,825	12-mayo-2021	5,575	23-junio-2021	5,875	23-julio-2021	2,050	10-agosto-2021	2,050	
090	Tenamantlán	495	23,475	12-mayo-2021	2,350	23-junio-2021	2,475	23-julio-2021	850	10-agosto-2021	850	
102	Tonaya	890	42,275	12-mayo-2021	4,225	23-junio-2021	4,450	23-julio-2021	1,550	10-agosto-2021	1,550	
106	Turcuseco	375	17,825	12-mayo-2021	1,775	23-junio-2021	1,875	23-julio-2021	650	10-agosto-2021	650	
110	Unión de Tula	900	42,750	12-mayo-2021	4,275	23-junio-2021	4,500	23-julio-2021	1,575	10-agosto-2021	1,575	
	Total Región 7	12,405	589,250		58,925		62,025		21,700		21,700	
100	Tomatlán	3,675	174,550	13-mayo-2021	17,450	24-junio-2021	18,375	26-julio-2021	6,425	11-agosto-2021	6,425	
066	Villa Purificación	1,435	71,000	13-mayo-2021	7,100	24-junio-2021	7,475	26-julio-2021	2,625	11-agosto-2021	2,625	
043	La Huerta	1,160	55,075	13-mayo-2021	5,500	24-junio-2021	5,800	26-julio-2021	2,025	11-agosto-2021	2,025	
021	La Resolana	1,955	92,900	13-mayo-2021	9,300	24-junio-2021	9,775	26-julio-2021	3,425	11-agosto-2021	3,425	
022	Zihuatlán	1,525	72,450	13-mayo-2021	7,250	24-junio-2021	7,625	26-julio-2021	2,675	11-agosto-2021	2,675	
027	Cruztlán de G. B.	2,630	124,925	13-mayo-2021	12,500	24-junio-2021	13,150	26-julio-2021	4,600	11-agosto-2021	4,600	
	Total Región 8	12,440	590,900		59,100		62,200		21,775		21,775	
012	Atenguillo	205	9,750	14-mayo-2021	975	25-junio-2021	1,025	27-julio-2021	350	12-agosto-2021	350	
020	Cabo Corriente	1,170	55,575	14-mayo-2021	5,550	25-junio-2021	5,850	27-julio-2021	2,050	12-agosto-2021	2,050	
038	Guachinango	645	21,100	14-mayo-2021	2,100	25-junio-2021	2,225	27-julio-2021	775	12-agosto-2021	775	
058	Mascota	665	31,625	14-mayo-2021	3,150	25-junio-2021	3,325	27-julio-2021	1,175	12-agosto-2021	1,175	
062	Mixtlán	535	25,400	14-mayo-2021	2,550	25-junio-2021	2,675	27-julio-2021	925	12-agosto-2021	925	
067	Puerto Vallarta	925	43,925	14-mayo-2021	4,400	25-junio-2021	4,625	27-julio-2021	1,625	12-agosto-2021	1,625	
080	San Sebastián del Oeste	840	39,925	14-mayo-2021	4,000	25-junio-2021	4,200	27-julio-2021	1,475	12-agosto-2021	1,475	
084	Talpa de Allende	1,010	47,975	14-mayo-2021	4,800	25-junio-2021	5,050	27-julio-2021	1,775	12-agosto-2021	1,775	
	Total Región 9	5,795	275,275		27,575		28,975		10,150		10,150	
003	Ahualulco del Mercado	1,050	49,875	17-mayo-2021	5,000	28-junio-2021	5,250	28-julio-2021	1,825	13-agosto-2021	1,825	
005	Amatitlán	990	47,025	17-mayo-2021	4,700	28-junio-2021	4,950	28-julio-2021	1,725	13-agosto-2021	1,725	
006	Ameca	1,885	89,525	17-mayo-2021	8,950	28-junio-2021	9,425	28-julio-2021	3,300	13-agosto-2021	3,300	
036	Ebratán	1,135	52,975	17-mayo-2021	5,300	28-junio-2021	5,575	28-julio-2021	1,950	13-agosto-2021	1,950	
009	El Arenal	575	27,250	17-mayo-2021	2,725	28-junio-2021	2,875	29-julio-2021	1,000	13-agosto-2021	1,000	
040	Hostotipaquillo	740	35,175	17-mayo-2021	3,525	28-junio-2021	3,700	28-julio-2021	1,300	13-agosto-2021	1,300	
055	Magdalena	1,355	64,350	17-mayo-2021	6,425	28-junio-2021	6,775	28-julio-2021	2,375	13-agosto-2021	2,375	
007	San Juanito	770	36,975	17-mayo-2021	3,650	28-junio-2021	3,850	28-julio-2021	1,350	13-agosto-2021	1,350	
075	San Marcos	510	24,250	17-mayo-2021	2,425	28-junio-2021	2,550	28-julio-2021	900	13-agosto-2021	900	
083	Tala	2,080	98,800	17-mayo-2021	9,875	28-junio-2021	10,400	28-julio-2021	3,650	13-agosto-2021	3,650	
094	Tequila	3,085	146,525	17-mayo-2021	14,650	28-junio-2021	15,425	28-julio-2021	5,400	13-agosto-2021	5,400	
095	Teuchitlán	925	43,975	17-mayo-2021	4,400	28-junio-2021	4,625	28-julio-2021	1,625	13-agosto-2021	1,625	
	Total Región 10	15,080	715,300		71,625		75,400		26,400		26,400	
002	Acatlán de Juárez	890	39,425	18-mayo-2021	3,950	29-junio-2021	4,150	29-julio-2021	1,450	16-agosto-2021	1,450	
004	Amecua	365	17,350	18-mayo-2021	1,725	29-junio-2021	1,825	29-julio-2021	650	16-agosto-2021	650	
010	Atemajac de Brizuela	700	33,250	18-mayo-2021	3,325	29-junio-2021	3,500	29-julio-2021	1,225	16-agosto-2021	1,225	
014	Atzacac	785	37,200	18-mayo-2021	3,725	29-junio-2021	3,925	29-julio-2021	1,375	16-agosto-2021	1,375	
024	Cocula	2,400	114,000	18-mayo-2021	11,400	29-junio-2021	12,000	29-julio-2021	4,200	16-agosto-2021	4,200	
077	San Martín Hidalgo	2,260	107,350	18-mayo-2021	10,725	29-junio-2021	11,300	29-julio-2021	3,950	16-agosto-2021	3,950	
082	Sayula	1,695	80,500	18-mayo-2021	8,050	29-junio-2021	8,475	29-julio-2021	2,975	16-agosto-2021	2,975	
086	Tapalpa	1,295	61,500	18-mayo-2021	6,150	29-junio-2021	6,475	29-julio-2021	2,275	16-agosto-2021	2,275	
089	Techaluta	140	6,690	18-mayo-2021	675	29-junio-2021	700	29-julio-2021	250	16-agosto-2021	250	
092	Tecuilutlán de Corona	1,340	63,650	18-mayo-2021	6,375	29-junio-2021	6,700	29-julio-2021	2,350	16-agosto-2021	2,350	
114	Villa Corona	1,630	77,425	18-mayo-2021	7,750	29-junio-2021	8,150	29-julio-2021	2,825	16-agosto-2021	2,825	
119	Zacoalco de Torres	1,020	48,450	19-mayo-2021	4,850	29-junio-2021	5,100	29-julio-2021	1,775	16-agosto-2021	1,775	
	Total Región 11	14,460	686,850		68,700		72,300		25,300		25,300	
029	Curcio	720	34,200	19-mayo-2021	3,425	30-junio-2021	3,600	30-julio-2021	1,250	17-agosto-2021	1,250	
070	El Salto	1,395	66,250	19-mayo-2021	6,625	30-junio-2021	6,975	30-julio-2021	2,450	17-agosto-2021	2,450	
124	Zapotlanejo	925	43,925	19-mayo-2021	4,400	30-junio-2021	4,625	30-julio-2021	1,625	17-agosto-2021	1,625	
094	Itzamal de los Membrillos	1,980	93,075	19-mayo-2021	9,300	30-junio-2021	9,800	30-julio-2021	3,425	17-agosto-2021	3,425	
045	Itzamal de los Ríos	1,055	50,100	19-mayo-2021	5,000	30-junio-2021	5,275	30-julio-2021	1,850	17-agosto-2021	1,850	
051	Juaneztlán	205	9,790	19-mayo-2021	975	30-junio-2021	1,025	30-julio-2021	350	17-agosto-2021	350	
071	San Cristóbal de la Barranca	555	26,425	19-mayo-2021	2,650	30-junio-2021	2,775	30-julio-2021	975	17-agosto-2021	975	
097	Tlajomulco de Zúñiga	1,555	73,850	19-mayo-2021	7,375	30-junio-2021	7,775	30-julio-2021	2,725	17-agosto-2021	2,725	
	Total Región 12	8,370	397,575		39,750		41,850		14,650		14,650	

Fondo de Aportaciones Múltiples
 Ramo 33 / Mar-Dic 2021

DJ-CTO-SM-297/21-2

DIRECCIÓN DE ASEGURAMIENTO DE LA CALIDAD ALIMENTARIA

DEPARTAMENTO DE NUTRICIÓN ESCOLAR

PROGRAMACIÓN DE DESAYUNO CALIENTE 121 MUNICIPIOS, LECHE DESCREMADA ULTRAPASTEURIZADA

CALENDARIO DE ENTREGA PARA EL PERÍODO MARZO - DICIEMBRE 2021

Fecha de Elaboración: **23/02/2021**



CLAVE MUNICIPIO	MUNICIPIOS	TOTAL FINAL DE BENEFICIARIOS	TOTAL GENERAL		SEPTIEMBRE		OCTUBRE		NOVIEMBRE		DICIEMBRE	
			190 DÍAS		20		20		19		13	
			CANTIDAD LITROS DE LECHE	FECHA DE ENTREGA	CANTIDAD LITROS DE LECHE	FECHA DE ENTREGA	CANTIDAD LITROS DE LECHE	FECHA DE ENTREGA	CANTIDAD LITROS DE LECHE	FECHA DE ENTREGA	CANTIDAD LITROS DE LECHE	FECHA DE ENTREGA
019	Bolaños	465	22,125	2-agosto-2021	2,325	15-octubre-2021	2,325	3-noviembre-2021	2,200	3-noviembre-2021	1,525	
091	Chimaltitán	490	23,275	2-agosto-2021	2,450	15-octubre-2021	2,450	3-noviembre-2021	2,325	3-noviembre-2021	1,600	
025	Colotlán	2,200	104,500	2-agosto-2021	11,000	15-octubre-2021	11,000	3-noviembre-2021	10,450	3-noviembre-2021	7,150	
041	Huejuar	670	31,825	2-agosto-2021	3,350	15-octubre-2021	3,350	3-noviembre-2021	3,175	3-noviembre-2021	2,175	
042	Huejuquilla el Alto	895	42,500	2-agosto-2021	4,475	15-octubre-2021	4,475	3-noviembre-2021	4,250	3-noviembre-2021	2,900	
061	Mezquic	895	39,650	2-agosto-2021	4,175	15-octubre-2021	4,175	3-noviembre-2021	3,975	3-noviembre-2021	2,725	
	Mezquic-AMOLE	60	2,875	2-agosto-2021	300	15-octubre-2021	300	3-noviembre-2021	300	3-noviembre-2021	200	
076	San Martín de Bolaños	80	3,725	2-agosto-2021	400	15-octubre-2021	400	3-noviembre-2021	375	3-noviembre-2021	250	
081	Santa María de los Ángeles	580	27,525	2-agosto-2021	2,900	15-octubre-2021	2,900	3-noviembre-2021	2,790	3-noviembre-2021	1,875	
104	Totatiche	350	16,650	2-agosto-2021	1,750	15-octubre-2021	1,750	3-noviembre-2021	1,675	3-noviembre-2021	1,150	
115	Villa Guerrero	510	24,250	2-agosto-2021	2,550	15-octubre-2021	2,550	3-noviembre-2021	2,425	3-noviembre-2021	1,650	
	Total Región 1	7,135	338,900		35,675		35,675		33,900		23,200	
095	Encarnación de Díaz	1,470	69,825	3-agosto-2021	7,350	18-octubre-2021	7,350	4-noviembre-2021	6,975	4-noviembre-2021	4,775	
063	Lagos de Moreno	2,430	115,425	3-agosto-2021	12,150	18-octubre-2021	12,150	4-noviembre-2021	11,550	4-noviembre-2021	7,900	
064	Ojuelos	500	23,750	3-agosto-2021	2,500	18-octubre-2021	2,500	4-noviembre-2021	2,375	4-noviembre-2021	1,625	
072	San Diego de Alejandría	395	18,750	3-agosto-2021	1,975	18-octubre-2021	1,975	4-noviembre-2021	1,875	4-noviembre-2021	1,375	
073	San Juan de los Lagos	1,650	78,400	3-agosto-2021	8,250	18-octubre-2021	8,250	4-noviembre-2021	7,850	4-noviembre-2021	5,375	
091	Tecolotlán	1,355	73,650	3-agosto-2021	7,775	18-octubre-2021	7,775	4-noviembre-2021	7,375	4-noviembre-2021	5,050	
109	Unión de San Antonio	1,200	57,000	3-agosto-2021	6,000	18-octubre-2021	6,000	4-noviembre-2021	5,700	4-noviembre-2021	3,900	
116	Villa Hidalgo	330	15,675	3-agosto-2021	1,650	18-octubre-2021	1,650	4-noviembre-2021	1,575	4-noviembre-2021	1,075	
	Total Región 2	9,530	452,675		47,690		47,690		43,275		30,975	
001	Acatic	660	31,350	4-agosto-2021	3,300	19-octubre-2021	3,300	5-noviembre-2021	3,125	5-noviembre-2021	2,150	
008	Aranadas	1,665	74,325	4-agosto-2021	7,825	19-octubre-2021	7,825	5-noviembre-2021	7,425	5-noviembre-2021	5,075	
117	Cañadas de Obregón	150	7,100	4-agosto-2021	750	19-octubre-2021	750	5-noviembre-2021	700	5-noviembre-2021	500	
046	Jalostitán	720	34,225	4-agosto-2021	3,600	19-octubre-2021	3,600	5-noviembre-2021	3,425	5-noviembre-2021	2,350	
048	Jesús María	1,425	67,700	4-agosto-2021	7,125	19-octubre-2021	7,125	5-noviembre-2021	6,775	5-noviembre-2021	4,625	
060	Mexitacán	475	22,575	4-agosto-2021	2,375	19-octubre-2021	2,375	5-noviembre-2021	2,250	5-noviembre-2021	1,550	
125	San Ignacio Cerro Gordo	450	21,400	4-agosto-2021	2,250	19-octubre-2021	2,250	5-noviembre-2021	2,150	5-noviembre-2021	1,425	
074	San Julián	1,130	53,675	4-agosto-2021	5,650	19-octubre-2021	5,650	5-noviembre-2021	5,375	5-noviembre-2021	3,675	
078	San Miguel el Alto	1,040	49,400	4-agosto-2021	5,200	19-octubre-2021	5,200	5-noviembre-2021	4,950	5-noviembre-2021	3,375	
093	Tepatlán de Morelos	1,280	60,775	4-agosto-2021	6,400	19-octubre-2021	6,400	5-noviembre-2021	6,075	5-noviembre-2021	4,150	
111	Valle de Guadalupe	380	18,025	4-agosto-2021	1,900	19-octubre-2021	1,900	5-noviembre-2021	1,800	5-noviembre-2021	1,225	
118	Yahualica	515	24,475	4-agosto-2021	2,575	19-octubre-2021	2,575	5-noviembre-2021	2,450	5-noviembre-2021	1,675	
	Total Región 3	9,790	466,025		48,950		48,950		46,500		31,825	
013	Atotonilco el Alto	2,150	102,100	5-agosto-2021	10,750	20-octubre-2021	10,750	8-noviembre-2021	10,225	8-noviembre-2021	6,975	
016	Ayotlán	2,025	96,225	5-agosto-2021	10,125	20-octubre-2021	10,125	8-noviembre-2021	9,625	8-noviembre-2021	6,575	
033	Ogollado	2,000	95,000	5-agosto-2021	10,000	20-octubre-2021	10,000	8-noviembre-2021	9,500	8-noviembre-2021	6,500	
047	Janay	475	22,575	5-agosto-2021	2,375	20-octubre-2021	2,375	8-noviembre-2021	2,250	8-noviembre-2021	1,550	
018	La Barca	1,785	84,775	5-agosto-2021	8,925	20-octubre-2021	8,925	8-noviembre-2021	8,475	8-noviembre-2021	5,800	
063	Ocotlán	4,365	207,350	5-agosto-2021	21,825	20-octubre-2021	21,825	8-noviembre-2021	20,725	8-noviembre-2021	14,175	
066	Poncitlán	3,090	148,775	5-agosto-2021	15,450	20-octubre-2021	15,450	8-noviembre-2021	14,675	8-noviembre-2021	10,050	
105	Tototlán	1,295	61,500	5-agosto-2021	6,475	20-octubre-2021	6,475	8-noviembre-2021	6,190	8-noviembre-2021	4,200	
123	Zapotlán el Rey	830	39,400	5-agosto-2021	4,150	20-octubre-2021	4,150	8-noviembre-2021	3,950	8-noviembre-2021	2,700	
	Total Región 4	18,015	855,700		90,075		90,075		85,575		58,525	
030	Chapala	1,485	69,100	6-agosto-2021	7,275	21-octubre-2021	7,275	9-noviembre-2021	6,900	9-noviembre-2021	4,725	
026	Concepción de B. A.	675	32,000	6-agosto-2021	3,375	21-octubre-2021	3,375	9-noviembre-2021	3,200	9-noviembre-2021	2,200	
050	Acotepec	2,100	99,750	6-agosto-2021	10,500	21-octubre-2021	10,500	9-noviembre-2021	9,975	9-noviembre-2021	6,825	
067	La Manzanilla de la Paz	165	7,850	6-agosto-2021	825	21-octubre-2021	825	9-noviembre-2021	775	9-noviembre-2021	525	
059	Mazamitla	690	32,775	6-agosto-2021	3,450	21-octubre-2021	3,450	9-noviembre-2021	3,275	9-noviembre-2021	2,250	
069	Oultupán	1,435	68,125	6-agosto-2021	7,175	21-octubre-2021	7,175	9-noviembre-2021	6,825	9-noviembre-2021	4,650	
096	Santa María del Oro	245	11,625	6-agosto-2021	1,225	21-octubre-2021	1,225	9-noviembre-2021	1,175	9-noviembre-2021	800	
096	Tizapán el Alto	3,000	142,500	6-agosto-2021	15,000	21-octubre-2021	15,000	9-noviembre-2021	14,250	9-noviembre-2021	9,750	
107	Tuxcacuca	525	24,975	6-agosto-2021	2,625	21-octubre-2021	2,625	9-noviembre-2021	2,500	9-noviembre-2021	1,700	
112	Valle de Juárez	620	29,525	6-agosto-2021	3,100	21-octubre-2021	3,100	9-noviembre-2021	2,950	9-noviembre-2021	2,025	
	Total Región 5	10,910	518,225		54,590		54,590		51,825		35,490	
079	Gómez Farías	1,015	48,225	9-agosto-2021	5,075	22-octubre-2021	5,075	10-noviembre-2021	4,825	10-noviembre-2021	3,300	
049	Huicón de los Dolores	1,385	65,750	9-agosto-2021	6,925	22-octubre-2021	6,925	10-noviembre-2021	6,575	10-noviembre-2021	4,500	
065	Pihuamo	1,335	63,400	9-agosto-2021	6,675	22-octubre-2021	6,675	10-noviembre-2021	6,350	10-noviembre-2021	4,350	
113	San Gabriel	1,485	70,525	9-agosto-2021	7,425	22-octubre-2021	7,425	10-noviembre-2021	7,050	10-noviembre-2021	4,825	
085	Tamazula de Gordiano	2,170	103,075	9-agosto-2021	10,850	22-octubre-2021	10,850	10-noviembre-2021	10,300	10-noviembre-2021	7,050	
067	Tecalitán	1,960	93,075	9-agosto-2021	9,800	22-octubre-2021	9,800	10-noviembre-2021	9,300	10-noviembre-2021	6,375	
099	Tolimán	1,665	79,125	9-agosto-2021	8,325	22-octubre-2021	8,325	10-noviembre-2021	7,900	10-noviembre-2021	5,425	
103	Tonila	645	30,600	9-agosto-2021	3,225	22-octubre-2021	3,225	10-noviembre-2021	3,090	10-noviembre-2021	2,100	
108	Tuxpan	910	43,250	9-agosto-2021	4,550	22-octubre-2021	4,550	10-noviembre-2021	4,325	10-noviembre-2021	2,950	
121	Zapotitlán	3,220	152,975	9-agosto-2021	16,100	22-octubre-2021	16,100	10-noviembre-2021	15,300	10-noviembre-2021	10,475	
122	Zapotlán de Vadillo	940	44,675	9-agosto-2021	4,700	22-octubre-2021	4,700	10-noviembre-2021	4,475	10-noviembre-2021	3,050	
023	Zapotlán el Grande	1,225	58,200	9-agosto-2021	6,125	22-octubre-2021	6,125	10-noviembre-2021	5,825	10-noviembre-2021	3,975	
	Total Región 6	17,925	832,875		89,775		89,775		85,275		58,575	

Fondo de Aportaciones Múltiples
Ramo 33 / Mar-Dic 2021

[Handwritten signature]



DJ-CTO-SM-297/21-2

DIRECCIÓN DE ASEGURAMIENTO DE LA CALIDAD ALIMENTARIA
DEPARTAMENTO DE NUTRICIÓN ESCOLAR
PROGRAMACIÓN DE DESAYUNO CALIENTE 121 MUNICIPIOS, LECHE DESCREMADA ULTRAPASTEURIZADA
CALENDARIO DE ENTREGA PARA EL PERIODO MARZO - DICIEMBRE 2021
Fecha de Elaboración: 23/02/2021



CLAVE MPIO.	MUNICIPIOS	TOTAL FINAL DE BENEFICIARIOS	TOTAL GENERAL	SEPTIEMBRE		OCTUBRE		NOVIEMBRE		DICIEMBRE	
			190 DÍAS	20		20		19		13	
			CANTIDAD LITROS DE LECHE	FECHA DE ENTREGA	CANTIDAD LITROS DE LECHE	FECHA DE ENTREGA	CANTIDAD LITROS DE LECHE	FECHA DE ENTREGA	CANTIDAD LITROS DE LECHE	FECHA DE ENTREGA	CANTIDAD LITROS DE LECHE
011	Atengo	995	28,250	10-agosto-2021	2,975	25-octubre-2021	2,975	11-noviembre-2021	2,825	11-noviembre-2021	1,925
015	Audán de Navaro	2,540	120,675	10-agosto-2021	12,700	25-octubre-2021	12,700	11-noviembre-2021	12,075	11-noviembre-2021	8,250
017	Ayotlán	1,410	67,000	10-agosto-2021	7,050	25-octubre-2021	7,050	11-noviembre-2021	6,700	11-noviembre-2021	4,575
032	Chiquilistlán	445	21,150	10-agosto-2021	2,225	25-octubre-2021	2,225	11-noviembre-2021	2,125	11-noviembre-2021	1,450
028	Casatlán	355	16,850	10-agosto-2021	1,775	25-octubre-2021	1,775	11-noviembre-2021	1,675	11-noviembre-2021	1,150
034	Ejutla	900	14,250	10-agosto-2021	1,500	25-octubre-2021	1,500	11-noviembre-2021	1,425	11-noviembre-2021	975
037	El Grullo	1,380	65,525	10-agosto-2021	6,500	25-octubre-2021	6,500	11-noviembre-2021	6,550	11-noviembre-2021	4,475
054	El Limón	750	35,650	10-agosto-2021	3,750	25-octubre-2021	3,750	11-noviembre-2021	3,575	11-noviembre-2021	2,450
052	Ilichilán	795	37,750	10-agosto-2021	3,975	25-octubre-2021	3,975	11-noviembre-2021	3,775	11-noviembre-2021	2,575
088	Tecolotlán	1,175	56,825	10-agosto-2021	5,875	25-octubre-2021	5,875	11-noviembre-2021	5,575	11-noviembre-2021	3,825
090	Tenamaxtlán	495	23,475	10-agosto-2021	2,475	25-octubre-2021	2,475	11-noviembre-2021	2,330	11-noviembre-2021	1,625
102	Tonava	880	42,275	10-agosto-2021	4,450	25-octubre-2021	4,450	11-noviembre-2021	4,225	11-noviembre-2021	2,900
106	Tuxcacuesco	375	17,825	10-agosto-2021	1,875	25-octubre-2021	1,875	11-noviembre-2021	1,775	11-noviembre-2021	1,225
110	Unión de Tula	900	42,750	10-agosto-2021	4,500	25-octubre-2021	4,500	11-noviembre-2021	4,275	11-noviembre-2021	2,925
	Total Región 7	12,405	588,250		62,025		62,025		58,925		40,325
100	Tomatlán	3,675	174,590	11-agosto-2021	18,375	26-octubre-2021	18,375	12-noviembre-2021	17,450	12-noviembre-2021	11,950
068	Villa Purificación	1,495	71,000	11-agosto-2021	7,475	26-octubre-2021	7,475	12-noviembre-2021	7,100	12-noviembre-2021	4,850
043	La Huerta	1,180	55,075	11-agosto-2021	5,800	26-octubre-2021	5,800	12-noviembre-2021	5,500	12-noviembre-2021	3,775
021	La Resolana	1,995	92,900	11-agosto-2021	9,775	26-octubre-2021	9,775	12-noviembre-2021	9,300	12-noviembre-2021	6,350
022	Cihuatlán	1,525	72,450	11-agosto-2021	7,625	26-octubre-2021	7,625	12-noviembre-2021	7,250	12-noviembre-2021	4,950
027	Cuscutlán de G. B.	2,630	124,925	11-agosto-2021	13,150	26-octubre-2021	13,150	12-noviembre-2021	12,500	12-noviembre-2021	8,550
	Total Región 8	12,440	590,900		62,200		62,200		59,100		40,425
012	Atenguillo	205	9,750	12-agosto-2021	1,025	27-octubre-2021	1,025	16-noviembre-2021	975	16-noviembre-2021	675
020	Cabo Corriente	1,170	55,575	12-agosto-2021	5,850	27-octubre-2021	5,850	16-noviembre-2021	5,550	16-noviembre-2021	3,800
038	Guachinango	445	21,100	12-agosto-2021	2,225	27-octubre-2021	2,225	16-noviembre-2021	2,100	16-noviembre-2021	1,450
058	Mascota	685	31,625	12-agosto-2021	3,325	27-octubre-2021	3,325	16-noviembre-2021	3,150	16-noviembre-2021	2,175
062	Mixtlán	535	25,400	12-agosto-2021	2,675	27-octubre-2021	2,675	16-noviembre-2021	2,550	16-noviembre-2021	1,750
067	Puerto Vallarta	925	43,925	12-agosto-2021	4,625	27-octubre-2021	4,625	16-noviembre-2021	4,400	16-noviembre-2021	3,000
080	San Sebastián del Oeste	840	39,925	12-agosto-2021	4,200	27-octubre-2021	4,200	16-noviembre-2021	4,000	16-noviembre-2021	2,725
084	Talpa de Allende	1,010	47,975	12-agosto-2021	5,050	27-octubre-2021	5,050	16-noviembre-2021	4,800	16-noviembre-2021	3,275
	Total Región 9	5,795	275,275		28,975		28,975		27,525		18,850
003	Ahuacalco del Mercado	1,050	49,875	13-agosto-2021	5,250	28-octubre-2021	5,250	17-noviembre-2021	5,000	17-noviembre-2021	3,425
005	Amatitlán	990	47,025	13-agosto-2021	4,950	28-octubre-2021	4,950	17-noviembre-2021	4,700	17-noviembre-2021	3,225
006	Ameca	1,685	89,525	13-agosto-2021	9,425	28-octubre-2021	9,425	17-noviembre-2021	8,950	17-noviembre-2021	6,125
036	Etzatlán	1,115	52,975	13-agosto-2021	5,575	28-octubre-2021	5,575	17-noviembre-2021	5,300	17-noviembre-2021	3,625
009	El Arenal	575	27,250	13-agosto-2021	2,875	28-octubre-2021	2,875	17-noviembre-2021	2,725	17-noviembre-2021	1,875
040	Huastlaquillo	740	35,175	13-agosto-2021	3,700	28-octubre-2021	3,700	17-noviembre-2021	3,525	17-noviembre-2021	2,400
055	Margdalena	1,355	64,350	13-agosto-2021	6,775	28-octubre-2021	6,775	17-noviembre-2021	6,425	17-noviembre-2021	4,400
007	San Juanito	770	36,575	13-agosto-2021	3,850	28-octubre-2021	3,850	17-noviembre-2021	3,650	17-noviembre-2021	2,500
075	San Marcos	510	24,250	13-agosto-2021	2,550	28-octubre-2021	2,550	17-noviembre-2021	2,425	17-noviembre-2021	1,650
063	Tala	2,080	98,000	13-agosto-2021	10,400	28-octubre-2021	10,400	17-noviembre-2021	9,975	17-noviembre-2021	6,775
094	Tequila	3,085	146,525	13-agosto-2021	15,425	28-octubre-2021	15,425	17-noviembre-2021	14,650	17-noviembre-2021	10,025
095	Teuchitlán	925	43,975	13-agosto-2021	4,625	28-octubre-2021	4,625	17-noviembre-2021	4,400	17-noviembre-2021	3,000
	Total Región 10	15,080	716,300		75,400		75,400		71,625		49,025
002	Acatlán de Juárez	830	39,425	16-agosto-2021	4,150	29-octubre-2021	4,150	18-noviembre-2021	3,950	18-noviembre-2021	2,700
004	Amacueca	365	17,350	16-agosto-2021	1,825	29-octubre-2021	1,825	18-noviembre-2021	1,725	18-noviembre-2021	1,200
010	Atemajac de Brizuela	700	33,250	16-agosto-2021	3,500	29-octubre-2021	3,500	18-noviembre-2021	3,325	18-noviembre-2021	2,275
014	Atoyac	785	37,300	16-agosto-2021	3,925	29-octubre-2021	3,925	18-noviembre-2021	3,750	18-noviembre-2021	2,550
024	Cocula	2,400	114,000	16-agosto-2021	12,000	29-octubre-2021	12,000	18-noviembre-2021	11,400	18-noviembre-2021	7,800
077	San Martín Hidalgo	2,260	107,350	16-agosto-2021	11,300	29-octubre-2021	11,300	18-noviembre-2021	10,725	18-noviembre-2021	7,350
082	Sayula	1,695	80,500	16-agosto-2021	8,475	29-octubre-2021	8,475	18-noviembre-2021	8,050	18-noviembre-2021	5,500
086	Tanlapa	1,295	61,500	16-agosto-2021	6,475	29-octubre-2021	6,475	18-noviembre-2021	6,150	18-noviembre-2021	4,200
089	Techaluta	140	6,650	16-agosto-2021	700	29-octubre-2021	700	18-noviembre-2021	650	18-noviembre-2021	450
092	Teocuitlán de Corona	1,340	63,650	16-agosto-2021	6,700	29-octubre-2021	6,700	18-noviembre-2021	6,375	18-noviembre-2021	4,350
134	Villa Corona	1,630	77,425	16-agosto-2021	8,150	29-octubre-2021	8,150	18-noviembre-2021	7,750	18-noviembre-2021	5,300
119	Zacoalco de Torres	1,030	48,450	16-agosto-2021	5,100	29-octubre-2021	5,100	18-noviembre-2021	4,850	18-noviembre-2021	3,325
	Total Región 11	14,460	686,850		72,300		72,300		68,700		47,000
029	Cuquilo	720	34,200	17-agosto-2021	3,600	01-noviembre-2021	3,600	19-noviembre-2021	3,425	19-noviembre-2021	2,325
070	El Salto	1,395	66,250	17-agosto-2021	6,975	01-noviembre-2021	6,975	19-noviembre-2021	6,625	19-noviembre-2021	4,525
124	Zapotlán	925	43,925	17-agosto-2021	4,625	01-noviembre-2021	4,625	19-noviembre-2021	4,400	19-noviembre-2021	3,000
044	Xitlahuacán de los Membrillos	1,960	93,075	17-agosto-2021	9,800	01-noviembre-2021	9,800	19-noviembre-2021	9,300	19-noviembre-2021	6,375
045	Xitlahuacán del Río	1,035	50,100	17-agosto-2021	5,275	01-noviembre-2021	5,275	19-noviembre-2021	5,000	19-noviembre-2021	3,425
051	Zanatepec	205	9,750	17-agosto-2021	1,025	01-noviembre-2021	1,025	19-noviembre-2021	975	19-noviembre-2021	675
071	San Cristóbal de la Barranca	555	26,425	17-agosto-2021	2,775	01-noviembre-2021	2,775	19-noviembre-2021	2,650	19-noviembre-2021	1,800
097	Tlajomulco de Zúñiga	1,555	73,850	17-agosto-2021	7,775	01-noviembre-2021	7,775	19-noviembre-2021	7,575	19-noviembre-2021	5,050
	Total Región 12	8,370	397,575		41,850		41,850		39,750		27,175

Fondo de Aportaciones Múltiples
Ramo 33 / Mar-Dic 2021

[Handwritten signature]





DJ-CTO-SM-297/21-2

DIRECCIÓN DE ASEGURAMIENTO DE LA CALIDAD ALIMENTARIA

DEPARTAMENTO DE NUTRICIÓN ESCOLAR

PROGRAMACIÓN DE DESAYUNO CALIENTE ZONA METROPOLITANA, LECHE DESCREMADA ULTRAPASTEURIZADA

CALENDARIO DE ENTREGA PARA EL PERIODO MARZO - DICIEMBRE 2021



Fecha de Elaboración: 23/02/2021

MUNICIPIOS	BENEFICIARIOS	TOTA	*MARZO		**MARZO		MARZO		ABRIL	
		GENERAL	15		18		18		14	
		CANTIDAD LITROS DE LECHE	FECHA DE ENTREGA	CANTIDAD LITROS DE LECHE	FECHA DE ENTREGA	CANTIDAD LITROS DE LECHE	FECHA DE ENTREGA	CANTIDAD LITROS DE LECHE	FECHA DE ENTREGA	CANTIDAD LITROS DE LECHE
Guadalajara	2,200	104,500		8,250		9,900		9,900	12-abril-2021	7,700
Tlaquepaque	3,000	142,500	26 al 31 de marzo del 2021	11,250	26 al 31 de marzo del 2021	13,500	26 al 31 de marzo del 2021	13,500	13-abril-2021	10,500
Tonalá	975	46,300		3,650		4,400		4,400	13-abril-2021	3,400
Zapopan	2,320	110,200		8,700		10,425		10,425	12-abril-2021	8,125
Total Zona Metropolitana	8,495	403,500		31,850		38,225		38,225		29,725

DIRECCIÓN DE ASEGURAMIENTO DE LA CALIDAD ALIMENTARIA

DEPARTAMENTO DE NUTRICIÓN ESCOLAR

PROGRAMACIÓN DE DESAYUNO CALIENTE ZONA METROPOLITANA, LECHE DESCREMADA ULTRAPASTEURIZADA

CALENDARIO DE ENTREGA PARA EL PERIODO MARZO - DICIEMBRE 2021



Fecha de Elaboración: 23/02/2021

MUNICIPIOS	BENEFICIARIOS	TOTA	MAYO		JUNIO		JULIO		AGOSTO	
		GENERAL	19		20		7		7	
		CANTIDAD LITROS DE LECHE	FECHA DE ENTREGA	CANTIDAD LITROS DE LECHE	FECHA DE ENTREGA	CANTIDAD LITROS DE LECHE	FECHA DE ENTREGA	CANTIDAD LITROS DE LECHE	FECHA DE ENTREGA	CANTIDAD LITROS DE LECHE
Guadalajara	2,200	104,500	3-mayo-2021	10,450	15-junio-2021	11,000	15-julio-2021	3,850	2-agosto-2021	3,850
Tlaquepaque	3,000	142,500	4-mayo-2021	14,250	16-junio-2021	15,000	16-julio-2021	5,250	3-agosto-2021	5,250
Tonalá	975	46,300	4-mayo-2021	4,625	16-junio-2021	4,875	16-julio-2021	1,700	3-agosto-2021	1,700
Zapopan	2,320	110,200	3-mayo-2021	11,025	15-junio-2021	11,600	15-julio-2021	4,075	2-agosto-2021	4,075
Total Zona Metropolitana	8,495	403,500		40,350		42,475		14,875		14,875

DIRECCIÓN DE ASEGURAMIENTO DE LA CALIDAD ALIMENTARIA

DEPARTAMENTO DE NUTRICIÓN ESCOLAR

PROGRAMACIÓN DE DESAYUNO CALIENTE ZONA METROPOLITANA, LECHE DESCREMADA ULTRAPASTEURIZADA

CALENDARIO DE ENTREGA PARA EL PERIODO MARZO - DICIEMBRE 2021



Fecha de Elaboración: 23/02/2021

MUNICIPIOS	BENEFICIARIOS	TOTA	SEPTIEMBRE		OCTUBRE		NOVIEMBRE		DICIEMBRE	
		GENERAL	20		20		19		13	
		CANTIDAD LITROS DE LECHE	FECHA DE ENTREGA	CANTIDAD LITROS DE LECHE	FECHA DE ENTREGA	CANTIDAD LITROS DE LECHE	FECHA DE ENTREGA	CANTIDAD LITROS DE LECHE	FECHA DE ENTREGA	CANTIDAD LITROS DE LECHE
Guadalajara	2,200	104,500	2-agosto-2021	11,000	15-octubre-2021	11,000	3-noviembre-2021	10,450	3-noviembre-2021	7,150
Tlaquepaque	3,000	142,500	3-agosto-2021	15,000	18-octubre-2021	15,000	4-noviembre-2021	14,250	4-noviembre-2021	9,750
Tonalá	975	46,300	3-agosto-2021	4,875	18-octubre-2021	4,875	4-noviembre-2021	4,625	4-noviembre-2021	3,175
Zapopan	2,320	110,200	2-agosto-2021	11,600	15-octubre-2021	11,600	3-noviembre-2021	11,025	3-noviembre-2021	7,525
Total Zona Metropolitana	8,495	403,500		42,475		42,475		40,350		27,600

Fondo de Aportaciones Múltiples
Ramo 33 / Mar-Dic 2021





DJ-CTO-SM-297/21-2

DIRECCIÓN DE COMEDORES Y CENTROS DE DISTRIBUCIÓN DE ALIMENTOS
 DEPARTAMENTO DE NUTRICIÓN ESCOLAR
 PROGRAMACIÓN DE DESAYUNO CALIENTE ZONA INDÍGENA, LECHE ENTERA ULTRAPASTEURIZADA
 CALENDARIO DE ENTREGA PARA EL PERÍODO MARZO - DICIEMBRE 2021
 Fecha de Elaboración: 23/02/2021



REGIÓN Y CLAVE NPAJ.	LOCALIDAD	BENEFICIARIOS	TOTAL GENERAL	MARZO		MARZO		MARZO		ABRIL	
			LITROS DE LECHE	FECHA DE ENTREGA	CANTIDAD LITROS DE LECHE	FECHA DE ENTREGA	CANTIDAD LITROS DE LECHE	FECHA DE ENTREGA	CANTIDAD LITROS DE LECHE	FECHA DE ENTREGA	CANTIDAD LITROS DE LECHE
REG. 01-001	MEZQUIC										
	SAN ANDRÉS COHAMIATA	1,285	61,025.00		4,825.00		5,775.00		5,775.00		4,900.00
	SAN SEBASTIÁN TEPOAHUACHTLAN	675	32,000.00		1,525.00		3,025.00		3,025.00		2,350.00
	SAN SEBASTIÁN TEPOAHUACHTLAN - AMOLES	180	8,525.00	26 AL 31 DE MARZO DEL 2021	675.00	26 AL 31 DE MARZO DEL 2021	600.00	26 AL 31 DE MARZO DEL 2021	800.00	12 AL 27 DE ABRIL 2021	625.00
	OCOTA DE LA SIERRA	595	28,250.00		2,225.00		2,575.00		2,675.00		2,675.00
	SAN MIGUEL HUACHTITLA - TAPIAS	345	16,400.00		1,300.00		1,590.00		1,550.00		1,200.00
	SAN MIGUEL HUACHTITLA - TECOLOTES	680	32,375.00		2,520.00		3,075.00		3,075.00		2,375.00
	NUÉVA COLONIA	205	9,750.00		775.00		825.00		925.00		725.00
	PUEBLO NUEVO	275	13,075.00		1,025.00		1,750.00		1,350.00		975.00
REG. 01-001	TOTAL	4,240	201,400.00		15,900.00		19,075.00		19,075.00		14,825.00
REG. 01-013	TUXPAN DE BOLAÑOS										
	TUXPAN DE BOLAÑOS (BOLAÑOS)	1622	77,025.00		6,075.00		7,300.00		7,300.00	12 AL 27 DE ABRIL 2021	5,675.00
	BOLAÑOS CABECERA	18	900.00		75.00		75.00		75.00		75.00
REG. 01-015	VILLA GUERRERO	500	23,750.00	26 AL 31 DE MARZO DEL 2021	1,875.00	26 AL 31 DE MARZO DEL 2021	2,250.00	26 AL 31 DE MARZO DEL 2021	2,250.00	12-abril-2021	1,750.00
REG. 01-031	CHIMALTITAN	295	13,950.00		1,100.00		1,325.00		1,325.00	12-abril-2021	1,025.00
REG. 01-042	HUEHUQUILLA EL ALTO	115	5,500.00		450.00		525.00		525.00	12-abril-2021	400.00
REG. 01-076	SAN MARTÍN DE BOLAÑOS	385	18,275.00		1,450.00		1,725.00		1,725.00	12-abril-2021	1,350.00
REG. 06-108	TUXPAN	215	10,225.00		800.00		975.00		975.00	19-abril-2021	730.00
REG. 08-027	CUAUTITLAN DE GARCÍA B.	875	41,575.00		3,275.00		3,950.00		3,950.00	21-abril-2021	3,075.00
REG. 08-068	VILLA PURIFICACIÓN	150	7,100.00		550.00		675.00		675.00	21-abril-2021	525.00
	TOTAL	4175	198,300.00		15,650.00		18,800.00		18,800.00		14,525.00
	TOTAL GENERAL	6,415	329,700.00		31,550.00		37,875.00		37,875.00		29,350.00

DIRECCIÓN DE COMEDORES Y CENTROS DE DISTRIBUCIÓN DE ALIMENTOS
 DEPARTAMENTO DE NUTRICIÓN ESCOLAR
 PROGRAMACIÓN DE DESAYUNO CALIENTE ZONA INDÍGENA, LECHE ENTERA ULTRAPASTEURIZADA
 CALENDARIO DE ENTREGA PARA EL PERÍODO MARZO - DICIEMBRE 2021
 Fecha de Elaboración: 23/02/2021



REGIÓN Y CLAVE NPAJ.	LOCALIDAD	BENEFICIARIOS	TOTAL GENERAL	MAYO		JUNIO		JULIO		AGOSTO	
			LITROS DE LECHE	FECHA DE ENTREGA	CANTIDAD LITROS DE LECHE	FECHA DE ENTREGA	CANTIDAD LITROS DE LECHE	FECHA DE ENTREGA	CANTIDAD LITROS DE LECHE	FECHA DE ENTREGA	CANTIDAD LITROS DE LECHE
REG. 01-001	MEZQUIC										
	SAN ANDRÉS COHAMIATA	1,285	61,025.00		6,100.00		6,425.00		2,250.00		2,250.00
	SAN SEBASTIÁN TEPOAHUACHTLAN	675	32,000.00		3,200.00		3,375.00		1,175.00		1,175.00
	SAN SEBASTIÁN TEPOAHUACHTLAN - AMOLES	180	8,525.00	3 AL 19 DE MAYO 2021	850.00	15 AL 30 DE JUNIO 2021	900.00	15 AL 30 DE JUNIO 2021	325.00	7 AL 17 DE AGOSTO 2021	325.00
	OCOTA DE LA SIERRA	595	28,250.00		2,825.00		2,975.00		1,050.00		1,050.00
	SAN MIGUEL HUACHTITLA - TAPIAS	345	16,400.00		1,650.00		1,725.00		600.00		600.00
	SAN MIGUEL HUACHTITLA - TECOLOTES	680	32,375.00		3,250.00		3,400.00		1,200.00		1,200.00
	NUÉVA COLONIA	205	9,750.00		975.00		1,025.00		350.00		350.00
	PUEBLO NUEVO	275	13,075.00		1,300.00		1,375.00		475.00		475.00
REG. 01-001	TOTAL	4,240	201,400.00		20,150.00		21,200.00		7,425.00		7,425.00
REG. 01-013	TUXPAN DE BOLAÑOS										
	TUXPAN DE BOLAÑOS (BOLAÑOS)	1622	77,025.00	3 AL 19 DE MAYO 2021	7,700.00	15 AL 30 DE JUNIO 2021	8,100.00	15 AL 30 DE JUNIO 2021	2,850.00	7 AL 17 DE AGOSTO 2021	2,850.00
	BOLAÑOS CABECERA	18	900.00		100.00		100.00		25.00		25.00
REG. 01-015	VILLA GUERRERO	500	23,750.00	3 mayo-2021	2,375.00	15 junio-2021	2,500.00	15 julio-2021	875.00	2 agosto-2021	875.00
REG. 01-031	CHIMALTITAN	295	13,950.00	3 mayo-2021	1,400.00	15 junio-2021	1,475.00	15 julio-2021	500.00	2 agosto-2021	500.00
REG. 01-042	HUEHUQUILLA EL ALTO	115	5,500.00	3 mayo-2021	550.00	15 junio-2021	575.00	15 julio-2021	200.00	2 agosto-2021	200.00
REG. 01-076	SAN MARTÍN DE BOLAÑOS	385	18,275.00	3 mayo-2021	1,825.00	15 junio-2021	1,825.00	15 julio-2021	675.00	2 agosto-2021	675.00
REG. 06-108	TUXPAN	215	10,225.00	11 mayo-2021	1,075.00	22 junio-2021	1,075.00	22 julio-2021	375.00	9 agosto-2021	375.00
REG. 08-027	CUAUTITLAN DE GARCÍA B.	875	41,575.00	13 mayo-2021	4,150.00	24 junio-2021	4,375.00	26 julio-2021	1,525.00	11 agosto-2021	1,525.00
REG. 08-068	VILLA PURIFICACIÓN	150	7,100.00	13 mayo-2021	700.00	24 junio-2021	750.00	26 julio-2021	275.00	11 agosto-2021	275.00
	TOTAL	4175	198,300.00		19,825.00		20,475.00		7,300.00		7,300.00
	TOTAL GENERAL	6,415	329,700.00		30,975.00		32,675.00		14,725.00		14,725.00

Fondo de Aportaciones Múltiples
Ramo 33 / Mar-Dic 2021

13

Handwritten signature and scribbles.





DIRECCIÓN DE COMEDORES Y CENTROS DE DISTRIBUCIÓN DE ALIMENTOS
 DEPARTAMENTO DE NUTRICIÓN ESCOLAR
 PROGRAMACIÓN DE DESAYUNO CALIENTE ZONA INDIGENA, LECHE ENTERA ULTRAPASTEURIZADA
 CALENDARIO DE ENTREGA PARA EL PERIODO MARZO - DICIEMBRE 2021
 Fecha de Elaboración: 23/02/2021



REGIÓN Y CLAVE MPIO.	LOCALIDAD	BENEFICIARIOS	TOTAL	SEPTIEMBRE		OCTUBRE		NOVIEMBRE		DICIEMBRE	
			GENERAL	20	20	20	19	13			
			LITROS DE LECHE	FECHA DE ENTREGA	CANTIDAD LITROS DE LECHE	FECHA DE ENTREGA	CANTIDAD LITROS DE LECHE	FECHA DE ENTREGA	CANTIDAD LITROS DE LECHE	FECHA DE ENTREGA	CANTIDAD LITROS DE LECHE
REG. 01-001	MEZQUITIC										
	SAN ANDRÉS COHAMATIA	1,265	61,025.00		6,425.00		6,425.00		6,100.00		4,175.00
	SAN SEBASTIAN TEPONAHUXTLAN	675	32,000.00		3,375.00		3,375.00		3,200.00		2,200.00
	SAN SEBASTIAN TEPONAHUXTLAN - AMULES	180	8,525.00	2 AL 17 DE AGOSTO 2021	900.00	15 OCTUBRE AL 1 DE NOVIEMBRE 2021	900.00	3 AL 19 NOVIEMBRE 2021	850.00	3 AL 19 NOVIEMBRE 2021	575.00
	OCOTLA DE LA SIERRA	595	28,250.00		2,975.00		2,975.00		2,825.00		1,925.00
	SAN MIGUEL HUAKITIA - TAPIAS	345	16,400.00		1,725.00		1,725.00		1,650.00		1,125.00
	SAN MIGUEL HUAKITIA - TECOLOTES	680	32,375.00		3,400.00		3,400.00		3,250.00		2,200.00
	NUEVA COLONIA	202	9,750.00		1,025.00		1,025.00		1,025.00		675.00
	PUEBLO NUEVO	273	13,075.00		1,375.00		1,375.00		1,300.00		900.00
REG. 01-001	TOTAL	4,240	201,400.00		21,200.00		21,200.00		20,150.00		13,775.00
REG. 01-019	TUXPAN DE BOLAÑOS										
	TUXPAN DE BOLAÑOS (BOLAÑOS)	1,622	77,025.00	2 AL 17 DE AGOSTO 2021	8,100.00	15 OCTUBRE AL 1 DE NOVIEMBRE 2021	8,100.00	3 AL 19 NOVIEMBRE 2021	7,700.00	3 AL 19 NOVIEMBRE 2021	5,275.00
	BOLAÑOS CABECERA	18	900.00		100.00		100.00		100.00		50.00
REG. 01-015	VILLA GUBERNERO	500	23,750.00	2-agosto-2021	2,500.00	15-octubre-2021	2,500.00	3-noviembre-2021	2,375.00	3-noviembre-2021	1,625.00
REG. 01-031	CHIMALTZAN	295	13,950.00	2-agosto-2021	1,475.00	15-octubre-2021	1,475.00	3-noviembre-2021	1,400.00	3-noviembre-2021	950.00
REG. 01-042	HUEJUQUILLA EL ALTO	115	5,500.00	2-agosto-2021	575.00	15-octubre-2021	575.00	3-noviembre-2021	550.00	3-noviembre-2021	375.00
REG. 01-076	SAN MARTÍN DE BOLAÑOS	385	18,275.00	2-agosto-2021	1,925.00	15-octubre-2021	1,925.00	3-noviembre-2021	1,825.00	3-noviembre-2021	1,250.00
REG. 06-108	TUXPAN	215	10,225.00	9-agosto-2021	1,075.00	22-octubre-2021	1,075.00	10-noviembre-2021	1,025.00	10-noviembre-2021	700.00
REG. 08-027	CUAMITLAN DE GARCÍA B.	675	41,575.00	11-agosto-2021	4,375.00	26-octubre-2021	4,375.00	12-noviembre-2021	4,150.00	12-noviembre-2021	2,850.00
REG. 08-068	VILLA PURIFICACIÓN	150	7,100.00	11-agosto-2021	750.00	26-octubre-2021	750.00	12-noviembre-2021	700.00	12-noviembre-2021	475.00
	TOTAL	4,175	198,300.00		20,875.00		20,875.00		19,825.00		13,550.00
	TOTAL GENERAL	8,415	399,700.00		42,075.00		42,075.00		39,975.00		27,325.00

Fondo de Aportaciones Múltiples
Ramo 33 / Mar-Dic 2021



Tel: 3030 3800
 01 800 3000 343
 Au. Alcalde # 1220,
 Colonia Miraflores, C.P. 44270,
 Guadalajara, Jalisco, México.

DJ-CTO-SM-297/21-2

DIRECCIÓN DE ASEGURAMIENTO DE LA CALIDAD ALIMENTARIA
DEPARTAMENTO DE NUTRICIÓN ESCOLAR
PROGRAMACIÓN DE DESAYUNO FRÍO, LECHE DESCREMADA ULTRAPASTEURIZADA
CALENDARIO DE ENTREGA PARA EL PERIODO MARZO - DICIEMBRE 2021
 Fecha de Elaboración: 23/02/2021



CLAVE MPIO.	MUNICIPIOS	TOTAL FINAL DE BENEFICIARIOS	*MARZO		**MARZO		MARZO		ABRIL	
			15	16	18	19	18	19	14	15
			FECHA DE ENTREGA	CANTIDAD LITROS DE LECHE	FECHA DE ENTREGA	CANTIDAD LITROS DE LECHE	FECHA DE ENTREGA	CANTIDAD LITROS DE LECHE	FECHA DE ENTREGA	CANTIDAD LITROS DE LECHE
019	Bolaños	164		615.00		738.00		738.00	12-abril-2021	574.00
031	Chimaltitán	0		0.00		0.00		0.00	12-abril-2021	0.00
025	Colotlán	0		0.00		0.00		0.00	12-abril-2021	0.00
041	Huejuar	347		1,801.00		1,562.00		1,562.00	12-abril-2021	1,215.00
042	Huejuquilla el Alto	661	26 al 31 de marzo del 2021	2,479.00	26 al 31 de marzo del 2021	2,974.00	26 al 31 de marzo del 2021	2,974.00	12-abril-2021	2,313.00
061	Mezquicic	0		0.00		0.00		0.00	12-abril-2021	0.00
076	San Martín de Bolaños	0		0.00		0.00		0.00	12-abril-2021	0.00
081	Santa María de los Ángeles	0		0.00		0.00		0.00	12-abril-2021	0.00
104	Totatiche	0		0.00		0.00		0.00	12-abril-2021	0.00
115	Villa Guerrero	215		806.00		968.00		968.00	12-abril-2021	753.00
	Total Región 1	1,387		5,201		6,242		6,242		4,855
035	Encarnación de Díaz	0		0.00		0.00		0.00	13-abril-2021	0.00
053	Lagos de Moreno	3,496		19,110.00		15,732.00		15,732.00	13-abril-2021	12,236.00
064	Ojuelos	1,001		3,754.00		4,504.00		4,504.00	13-abril-2021	3,506.00
072	San Diego de Alejandría	126	26 al 31 de marzo del 2021	472.00	26 al 31 de marzo del 2021	567.00	26 al 31 de marzo del 2021	567.00	13-abril-2021	441.00
073	San Juan de los Lagos	437		1,639.00		1,967.00		1,967.00	13-abril-2021	1,529.00
091	Teocaltiche	924		3,465.00		4,158.00		4,158.00	13-abril-2021	3,234.00
109	Unión de San Antonio	702		2,632.00		3,159.00		3,159.00	13-abril-2021	2,457.00
116	Villa Hidalgo	169		634.00		760.00		760.00	13-abril-2021	592.00
	Total Región 2	6,855		23,706		30,847		30,847		23,995
001	Acatic	535		2,006.00		2,407.00		2,407.00	14-abril-2021	1,872.00
008	Arañas	941		3,529.00		4,235.00		4,235.00	14-abril-2021	3,294.00
117	Cañadas de Obregón	267		1,001.00		1,201.00		1,201.00	14-abril-2021	934.00
046	Jalostotitlán	453		1,699.00		2,039.00		2,039.00	14-abril-2021	1,586.00
048	Jesús María	349		1,309.00		1,570.00		1,570.00	14-abril-2021	1,221.00
060	Mexitcacán	197	26 al 31 de marzo del 2021	739.00	26 al 31 de marzo del 2021	887.00	26 al 31 de marzo del 2021	887.00	14-abril-2021	690.00
125	San Ignacio Cerro Gordo	419		1,571.00		1,885.00		1,885.00	14-abril-2021	1,466.00
074	San Julián	184		690.00		828.00		828.00	14-abril-2021	644.00
078	San Miguel el Alto	213		836.00		1,004.00		1,004.00	14-abril-2021	781.00
093	Tepatitlán	1,230		4,613.00		5,535.00		5,535.00	14-abril-2021	4,305.00
111	Valle de Guadalupe	148		555.00		666.00		666.00	14-abril-2021	518.00
118	Yahualitca	356		1,335.00		1,602.00		1,602.00	14-abril-2021	1,246.00
	Total Región 3	5,302		19,883		23,859		23,859		18,557
013	Atotonilco el Alto	151		586.00		679.00		679.00	15-abril-2021	528.00
016	Ayotlán	0		0.00		0.00		0.00	15-abril-2021	0.00
033	Degollado	0		0.00		0.00		0.00	15-abril-2021	0.00
047	Jamay	461	26 al 31 de marzo del 2021	1,729.00	26 al 31 de marzo del 2021	2,075.00	26 al 31 de marzo del 2021	2,075.00	15-abril-2021	1,614.00
018	La Barca	937		3,514.00		4,216.00		4,216.00	15-abril-2021	3,279.00
063	Ocotlán	0		0.00		0.00		0.00	15-abril-2021	0.00
066	Poncitlán	1,258		4,717.00		5,661.00		5,661.00	15-abril-2021	4,403.00
105	Tototlán	0		0.00		0.00		0.00	15-abril-2021	0.00
123	Zapotlán el Rey	502		1,883.00		2,259.00		2,259.00	15-abril-2021	1,757.00
	Total Región 4	3,309		12,409		14,890		14,890		11,581
030	Chapala	451		1,691.00		2,030.00		2,030.00	16-abril-2021	1,579.00
026	Concepción de B. A	0		0.00		0.00		0.00	16-abril-2021	0.00
050	Jocotepec	422		1,583.00		1,899.00		1,899.00	16-abril-2021	1,477.00
057	La Manzanilla de la Paz	204		765.00		918.00		918.00	16-abril-2021	714.00
059	Mazamitla	179	26 al 31 de marzo del 2021	671.00	26 al 31 de marzo del 2021	805.00	26 al 31 de marzo del 2021	805.00	16-abril-2021	626.00
069	Quitupán	0		0.00		0.00		0.00	16-abril-2021	0.00
056	Santa María del Oro	0		0.00		0.00		0.00	16-abril-2021	0.00
096	Tizapán el Alto	258		968.00		1,161.00		1,161.00	16-abril-2021	903.00
107	Tuxcueca	267		1,001.00		1,202.00		1,202.00	16-abril-2021	935.00
112	Valle de Juárez	0		0.00		0.00		0.00	16-abril-2021	0.00
	Total Región 5	1,781		6,579		8,015		8,015		6,234
079	Gómez Farfás	218		817.00		981.00		981.00	19-abril-2021	763.00
049	Jilotlán de los Dolores	0		0.00		0.00		0.00	19-abril-2021	0.00
065	Pihuamo	0		0.00		0.00		0.00	19-abril-2021	0.00
113	San Gabriel	609		2,284.00		2,740.00		2,740.00	19-abril-2021	2,131.00
085	Tamazula de Gordiano	1,083		4,061.00		4,874.00		4,874.00	19-abril-2021	3,791.00
087	Tecalitlán	0	26 al 31 de marzo del 2021	0.00	26 al 31 de marzo del 2021	0.00	26 al 31 de marzo del 2021	0.00	19-abril-2021	0.00
089	Tolimán	84		315.00		378.00		378.00	19-abril-2021	294.00
103	Tonila	233		874.00		1,048.00		1,048.00	19-abril-2021	815.00
108	Tuxpan	556		2,085.00		2,502.00		2,502.00	19-abril-2021	1,946.00
121	Zapotitlic	95		356.00		428.00		428.00	19-abril-2021	333.00
122	Zapotitlán de Vadillo	154		578.00		693.00		693.00	19-abril-2021	539.00
023	Zapotitlán de Grande	990		3,712.00		4,455.00		4,455.00	19-abril-2021	3,465.00
	Total Región 6	4,022		15,082		18,099		18,099		14,077

Fondo de Aportaciones Múltiples
Ramo 33 / Mar-Dic 2021

504



Jalisco
GOBIERNO DEL ESTADO



Tel: 3030 3800
01 800 3000 343
Av. Alcalde # 1220,
Colonia Miraflores, C.P. 44270,
Guadalajara, Jalisco, México.

DJ-CTO-SM-297/21-2



DIRECCIÓN DE ASEGURAMIENTO DE LA CALIDAD ALIMENTARIA
DEPARTAMENTO DE NUTRICIÓN ESCOLAR
PROGRAMACIÓN DE DESAYUNO FRÍO, LECHE DESCREMADA ULTRAPASTEURIZADA
CALENDARIO DE ENTREGA PARA EL PERIODO MARZO - DICIEMBRE 2021
Fecha de Elaboración: 23/02/2021



CLAVE MPIO.	MUNICIPIOS	TOTAL FINAL DE BENEFICIARIOS	*MARZO		**MARZO		MARZO		ABRIL	
			FECHA DE ENTREGA	CANTIDAD LITROS DE LECHE	FECHA DE ENTREGA	CANTIDAD LITROS DE LECHE	FECHA DE ENTREGA	CANTIDAD LITROS DE LECHE	FECHA DE ENTREGA	CANTIDAD LITROS DE LECHE
011	Atongo	120		450.00		540.00			20-abril-2021	420.00
015	Autlán de Navarro	1,602		6,007.00		7,209.00			20-abril-2021	5,607.00
017	Ayutla	0		0.00		0.00			20-abril-2021	0.00
032	Chiquilistlán	229		859.00		1,030.00			20-abril-2021	801.00
028	Cuahtla	0		0.00		0.00			20-abril-2021	0.00
034	Ejutla	0		0.00		0.00			20-abril-2021	0.00
037	El Grullo	33	26 al 31 de marzo del 2021	124.00	26 al 31 de marzo del 2021	149.00	26 al 31 de marzo del 2021	149.00	20-abril-2021	116.00
054	El Limón	0		0.00		0.00			20-abril-2021	0.00
052	Juchitlán	0		0.00		0.00			20-abril-2021	0.00
088	Tecolotlán	391		1,466.00		1,759.00			20-abril-2021	1,368.00
090	Tenamaxtlán	249		934.00		1,121.00			20-abril-2021	872.00
102	Tonaya	0		0.00		0.00			20-abril-2021	0.00
106	Tuxcacuesco	242		907.00		1,089.00			20-abril-2021	847.00
110	Unión de Tula	356		1,335.00		1,602.00			20-abril-2021	1,246.00
	Total Región 7	3,222		12,082		14,499		14,499		11,277
100	Tomatlán	1,215		4,556.00		5,467.00			21-abril-2021	4,252.00
068	Villa Purificación	155		581.00		698.00			21-abril-2021	543.00
043	La Huerta	703	26 al 31 de marzo del 2021	2,636.00	26 al 31 de marzo del 2021	3,163.00	26 al 31 de marzo del 2021	3,163.00	21-abril-2021	2,460.00
021	La Resolana	801		3,004.00		3,605.00			21-abril-2021	2,804.00
022	Chuatlán	419		1,572.00		1,885.00			21-abril-2021	1,466.00
027	Cuautilán de G. B.	812		3,045.00		3,654.00			21-abril-2021	2,842.00
	Total Región 8	4,105		15,394		18,472		18,472		14,367
012	Atenguillo	175		656.00		787.00			22-abril-2021	612.00
029	Cabo Corriente	225		844.00		1,013.00			22-abril-2021	788.00
038	Guachinango	0		0.00		0.00			22-abril-2021	0.00
058	Mascota	317	26 al 31 de marzo del 2021	1,189.00	26 al 31 de marzo del 2021	1,426.00	26 al 31 de marzo del 2021	1,426.00	22-abril-2021	1,109.00
062	Mixtlán	0		0.00		0.00			22-abril-2021	0.00
067	Puerto Vallarta	2,045		7,669.00		9,202.00			22-abril-2021	7,158.00
080	San Sebastián del Oeste	79		296.00		356.00			22-abril-2021	276.00
084	Talpa de Allende	377		1,413.00		1,697.00			22-abril-2021	1,320.00
	Total Región 9	3,238		12,067		14,481		14,481		11,263
003	Ahualulco del Mercado	133		499.00		598.00			23-abril-2021	466.00
005	Amatitán	0		0.00		0.00			23-abril-2021	0.00
006	Ameca	1,664		6,240.00		7,488.00			23-abril-2021	5,824.00
036	Ezatlán	332		1,245.00		1,494.00			23-abril-2021	1,162.00
009	El Arenal	232		870.00		1,044.00			23-abril-2021	812.00
040	Huastotipaquillo	0	26 al 31 de marzo del 2021	0.00	26 al 31 de marzo del 2021	0.00	26 al 31 de marzo del 2021	0.00	23-abril-2021	0.00
055	Magdalena	266		997.00		1,197.00			23-abril-2021	931.00
007	San Juanito	0		0.00		0.00			23-abril-2021	0.00
075	San Marcos	0		0.00		0.00			23-abril-2021	0.00
063	Tala	0		0.00		0.00			23-abril-2021	0.00
094	Tequila	736		2,760.00		3,312.00			23-abril-2021	2,576.00
095	Teuchitlán	134		503.00		603.00			23-abril-2021	469.00
	Total Región 10	3,497		13,114		15,736		15,736		12,240
002	Acajón de Juárez	879		3,296.00		3,955.00			26-abril-2021	3,076.00
004	Amacraica	153		574.00		689.00			26-abril-2021	536.00
010	Atomilac de Brizuela	163		611.00		733.00			26-abril-2021	570.00
014	Atoyac	109		409.00		491.00			26-abril-2021	382.00
024	Cocula	0		0.00		0.00			26-abril-2021	0.00
077	San Martín Hidalgo	0	26 al 31 de marzo del 2021	0.00	26 al 31 de marzo del 2021	0.00	26 al 31 de marzo del 2021	0.00	26-abril-2021	0.00
082	Sayula	362		1,357.00		1,629.00			26-abril-2021	1,267.00
086	Tapalpa	1,365		5,119.00		6,142.00			26-abril-2021	4,777.00
089	Techaluta	281		1,054.00		1,265.00			26-abril-2021	984.00
092	Tecocuitlán de Corona	0		0.00		0.00			26-abril-2021	0.00
114	Villa Corona	104		390.00		468.00			26-abril-2021	364.00
119	Zacoalco de Torres	344		1,290.00		1,548.00			26-abril-2021	1,204.00
	Total Región 11	3,760		14,100		16,920		16,920		13,160
029	Cucula	670		2,513.00		3,015.00			27-abril-2021	2,345.00
070	El Salto	3,025		11,344.00		13,612.00			27-abril-2021	10,587.00
124	Zapotlanejo	1,216		4,560.00		5,472.00			27-abril-2021	4,256.00
044	Itahuatlán de los Membrillos	120	26 al 31 de marzo del 2021	450.00	26 al 31 de marzo del 2021	540.00	26 al 31 de marzo del 2021	540.00	27-abril-2021	420.00
045	Itahuatlán del Río	628		2,355.00		2,826.00			27-abril-2021	2,198.00
051	Juanacatlán	886		3,222.00		3,987.00			27-abril-2021	3,101.00
071	San Cristóbal de la Barona	0		0.00		0.00			27-abril-2021	0.00
097	Tlajomulco de Zuñiga	564		2,115.00		2,538.00			27-abril-2021	1,974.00
	Total Región 12	7,109		26,659		31,990		31,990		24,881
089	Guadalajara	4,930	26 al 31 de marzo del 2021	18,438.00	26 al 31 de marzo del 2021	22,185.00	26 al 31 de marzo del 2021	22,185.00	12-abril-2021	17,255.00
096	Tlaquepaque	6,392		23,970.00		28,764.00			13-abril-2021	22,372.00
101	Tonalá	3,125		11,718.00		14,063.00			13-abril-2021	10,937.00
120	Zapopan	8,702		32,632.00		39,159.00			12-abril-2021	30,457.00
	Total Zona Metropolitana	23,149		86,809		104,171		104,171		81,021

Fondo de Aportaciones Múltiples
Ramo 33 / Mar-Dic 2021

[Handwritten signature]





Tel: 3030 3800
 01 800 3000 343
 Av. Alcalde # 1220,
 Colonia Miraflores, C.P. 44270,
 Guadalajara, Jalisco, México.

DJ-CTO-SM-297/21-2

DIRECCIÓN DE ASEGURAMIENTO DE LA CALIDAD ALIMENTARIA
DEPARTAMENTO DE NUTRICIÓN ESCOLAR
PROGRAMACIÓN DE DESAYUNO FRÍO, LECHE DESCREMADA ULTRAPASTEURIZADA
CALENDARIO DE ENTREGA PARA EL PERIODO MARZO - DICIEMBRE 2021



Fecha de Elaboración: 23/02/2021

CLAVE MPIO.	MUNICIPIOS	TOTAL FINAL DE BENEFICIARIOS	MAYO		JUNIO		JULIO		AGOSTO	
			FECHA DE ENTREGA	CANTIDAD LITROS DE LECHE	FECHA DE ENTREGA	CANTIDAD LITROS DE LECHE	FECHA DE ENTREGA	CANTIDAD LITROS DE LECHE	FECHA DE ENTREGA	CANTIDAD LITROS DE LECHE
019	Bolaños	164	3-mayo-2021	779.00	15-junio-2021	820.00	15-julio-2021	287.00	2-agosto-2021	287.00
081	Chimaltitán	0	3-mayo-2021	0.00	15-junio-2021	0.00	15-julio-2021	0.00	2-agosto-2021	0.00
025	Colotlán	0	3-mayo-2021	0.00	15-junio-2021	0.00	15-julio-2021	0.00	2-agosto-2021	0.00
041	Huejuar	347	3-mayo-2021	1,648.00	15-junio-2021	1,735.00	15-julio-2021	607.00	2-agosto-2021	607.00
042	Huejuquilla el Alto	661	3-mayo-2021	3,140.00	15-junio-2021	3,305.00	15-julio-2021	1,157.00	2-agosto-2021	1,157.00
061	Mezquitiac	0	3-mayo-2021	0.00	15-junio-2021	0.00	15-julio-2021	0.00	2-agosto-2021	0.00
076	San Martín de Bolaños	0	3-mayo-2021	0.00	15-junio-2021	0.00	15-julio-2021	0.00	2-agosto-2021	0.00
081	Santa María de los Angeles	0	3-mayo-2021	0.00	15-junio-2021	0.00	15-julio-2021	0.00	2-agosto-2021	0.00
104	Totatiche	0	3-mayo-2021	0.00	15-junio-2021	0.00	15-julio-2021	0.00	2-agosto-2021	0.00
115	Villa Guerrero	215	3-mayo-2021	1,023.00	15-junio-2021	1,075.00	15-julio-2021	376.00	2-agosto-2021	376.00
	Total Región 1	7,387		6,588		6,935		2,427		2,427
085	Encarnación de Díaz	0	4-mayo-2021	0.00	16-junio-2021	0.00	16-julio-2021	0.00	3-agosto-2021	0.00
058	Lagos de Moreno	3,495	4-mayo-2021	16,606.00	16-junio-2021	17,480.00	16-julio-2021	6,118.00	3-agosto-2021	6,118.00
064	Ojuelos	1,001	4-mayo-2021	4,755.00	16-junio-2021	5,005.00	16-julio-2021	1,752.00	3-agosto-2021	1,752.00
072	San Diego de Alejandría	126	4-mayo-2021	598.00	16-junio-2021	630.00	16-julio-2021	220.00	3-agosto-2021	220.00
073	San Juan de los Lagos	437	4-mayo-2021	2,076.00	16-junio-2021	2,185.00	16-julio-2021	765.00	3-agosto-2021	765.00
091	Teocaltiche	924	4-mayo-2021	4,389.00	16-junio-2021	4,620.00	16-julio-2021	1,617.00	3-agosto-2021	1,617.00
109	Unión de San Antonio	702	4-mayo-2021	3,334.00	16-junio-2021	3,510.00	16-julio-2021	1,228.00	3-agosto-2021	1,228.00
116	Villa Hidalgo	169	4-mayo-2021	803.00	16-junio-2021	845.00	16-julio-2021	296.00	3-agosto-2021	296.00
	Total Región 2	6,855		32,561		34,275		11,996		11,996
001	Acatic	535	6-mayo-2021	2,541.00	17-junio-2021	2,675.00	19-julio-2021	936.00	4-agosto-2021	936.00
008	Arandas	941	6-mayo-2021	4,470.00	17-julio-2021	4,705.00	19-julio-2021	1,647.00	4-agosto-2021	1,647.00
117	Cañadas de Obregón	267	6-mayo-2021	1,268.00	17-junio-2022	1,335.00	19-julio-2021	467.00	4-agosto-2021	467.00
046	Jalostotitán	453	6-mayo-2021	2,152.00	17-julio-2022	2,265.00	19-julio-2021	793.00	4-agosto-2021	793.00
048	Jesús María	349	6-mayo-2021	1,658.00	17-junio-2023	1,745.00	19-julio-2021	611.00	4-agosto-2021	611.00
060	Mexicacán	197	6-mayo-2021	936.00	17-julio-2023	985.00	19-julio-2021	345.00	4-agosto-2021	345.00
125	San Ignacio Cerro Gordo	419	6-mayo-2021	1,990.00	17-junio-2024	2,095.00	19-julio-2021	733.00	4-agosto-2021	733.00
074	San Julián	184	6-mayo-2021	874.00	17-julio-2024	920.00	19-julio-2021	322.00	4-agosto-2021	322.00
078	San Miguel el alto	223	6-mayo-2021	1,059.00	17-junio-2025	1,115.00	19-julio-2021	390.00	4-agosto-2021	390.00
093	Tepatlán	1,230	6-mayo-2021	5,842.00	17-julio-2025	6,150.00	19-julio-2021	2,152.00	4-agosto-2021	2,152.00
111	Valle de Guadalupe	148	6-mayo-2021	703.00	17-junio-2026	740.00	19-julio-2021	259.00	4-agosto-2021	259.00
118	Yahualica	356	6-mayo-2021	1,691.00	17-julio-2026	1,780.00	19-julio-2021	623.00	4-agosto-2021	623.00
	Total Región 3	5,302		25,184		26,510		9,278		9,278
013	Atotonilco el Alto	151	7-mayo-2021	717.00	18-junio-2021	755.00	20-julio-2021	264.00	5-agosto-2021	264.00
016	Ayotlán	0	7-mayo-2021	0.00	18-junio-2021	0.00	20-julio-2021	0.00	5-agosto-2021	0.00
033	Degollado	0	7-mayo-2021	0.00	18-junio-2021	0.00	20-julio-2021	0.00	5-agosto-2021	0.00
047	Jamay	461	7-mayo-2021	2,190.00	18-junio-2021	2,305.00	20-julio-2021	807.00	5-agosto-2021	807.00
018	La Barca	937	7-mayo-2021	4,451.00	18-junio-2021	4,685.00	20-julio-2021	1,640.00	5-agosto-2021	1,640.00
063	Ocotlán	0	7-mayo-2021	0.00	18-junio-2021	0.00	20-julio-2021	0.00	5-agosto-2021	0.00
066	Poncitlán	1,258	7-mayo-2021	5,976.00	18-junio-2021	6,290.00	20-julio-2021	2,201.00	5-agosto-2021	2,201.00
105	Tototlán	0	7-mayo-2021	0.00	18-junio-2021	0.00	20-julio-2021	0.00	5-agosto-2021	0.00
123	Zapotlán el Rey	502	7-mayo-2021	2,384.00	18-junio-2021	2,510.00	20-julio-2021	879.00	5-agosto-2021	879.00
	Total Región 4	3,309		15,718		16,545		5,791		5,791
030	Chapala	451	10-mayo-2021	2,142.00	21-junio-2021	2,255.00	21-julio-2021	789.00	6-agosto-2021	789.00
026	Concepción de B. A	0	10-mayo-2021	0.00	21-junio-2021	0.00	21-julio-2021	0.00	6-agosto-2021	0.00
050	Jocotepec	422	10-mayo-2021	2,005.00	21-junio-2021	2,110.00	21-julio-2021	738.00	6-agosto-2021	738.00
057	La Manzanilla de la Paz	204	10-mayo-2021	963.00	21-junio-2021	1,020.00	21-julio-2021	357.00	6-agosto-2021	357.00
059	Mazamitla	179	10-mayo-2021	850.00	21-junio-2021	895.00	21-julio-2021	313.00	6-agosto-2021	313.00
069	Quitupan	0	10-mayo-2021	0.00	21-junio-2021	0.00	21-julio-2021	0.00	6-agosto-2021	0.00
056	Santa María del Oro	0	10-mayo-2021	0.00	21-junio-2021	0.00	21-julio-2021	0.00	6-agosto-2021	0.00
096	Tizapán el Alto	258	10-mayo-2021	1,226.00	21-junio-2021	1,290.00	21-julio-2021	452.00	6-agosto-2021	452.00
107	Tuxcuca	267	10-mayo-2021	1,268.00	21-junio-2021	1,335.00	21-julio-2021	467.00	6-agosto-2021	467.00
112	Valle de Juárez	0	10-mayo-2021	0.00	21-junio-2021	0.00	21-julio-2021	0.00	6-agosto-2021	0.00
	Total Región 5	1,781		8,490		8,905		3,116		3,116
079	Gómez Farías	218	11-mayo-2021	1,035.00	22-junio-2021	1,090.00	22-julio-2021	382.00	9-agosto-2021	382.00
049	Jilotlán de los Dolores	0	11-mayo-2021	0.00	22-junio-2021	0.00	22-julio-2021	0.00	9-agosto-2021	0.00
065	Pihuamo	0	11-mayo-2021	0.00	22-junio-2021	0.00	22-julio-2021	0.00	9-agosto-2021	0.00
113	San Gabriel	609	11-mayo-2021	2,893.00	22-junio-2021	3,045.00	22-julio-2021	1,066.00	9-agosto-2021	1,066.00
085	Tamazula de Gordiano	1,083	11-mayo-2021	5,144.00	22-junio-2021	5,415.00	22-julio-2021	1,895.00	9-agosto-2021	1,895.00
087	Tecatlán	0	11-mayo-2021	0.00	22-junio-2021	0.00	22-julio-2021	0.00	9-agosto-2021	0.00
099	Tolimán	84	11-mayo-2021	399.00	22-junio-2021	420.00	22-julio-2021	147.00	9-agosto-2021	147.00
103	Tonila	233	11-mayo-2021	1,107.00	22-junio-2021	1,165.00	22-julio-2021	408.00	9-agosto-2021	408.00
108	Tuxpan	556	11-mayo-2021	2,641.00	22-junio-2021	2,780.00	22-julio-2021	973.00	9-agosto-2021	973.00
121	Zapotitlic	95	11-mayo-2021	451.00	22-junio-2021	475.00	22-julio-2021	166.00	9-agosto-2021	166.00
122	Zapotitlán de Vadillo	154	11-mayo-2021	732.00	22-junio-2021	770.00	22-julio-2021	270.00	9-agosto-2021	270.00
023	Zapotitlán el Grande	990	11-mayo-2021	4,702.00	22-junio-2021	4,950.00	22-julio-2021	1,732.00	9-agosto-2021	1,732.00
	Total Región 6	4,022		19,104		20,110		7,039		7,039

Fondo de Aportaciones Múltiples
Ramo 33 / Mar-Dic 2021





Tel: 3030 3800
01 800 3000 343
Av. Alcalde # 1220,
Colonia Miraflores, C.P. 44270,
Guadalajara, Jalisco, México.

DJ-CTO-SM-297/21-2

DIRECCIÓN DE ASEGURAMIENTO DE LA CALIDAD ALIMENTARIA
DEPARTAMENTO DE NUTRICIÓN ESCOLAR
PROGRAMACIÓN DE DESAYUNO FRÍO, LECHE DESCREMADA ULTRAPASTEURIZADA
CALENDARIO DE ENTREGA PARA EL PERIODO MARZO - DICIEMBRE 2021



Fecha de Elaboración: 23/02/2021

CLAVE MPIO.	MUNICIPIOS	TOTAL FINAL DE BENEFICIARIOS	MAYO		JUNIO		JULIO		AGOSTO	
			FECHA DE ENTREGA	CANTIDAD LITROS DE LECHE	FECHA DE ENTREGA	CANTIDAD LITROS DE LECHE	FECHA DE ENTREGA	CANTIDAD LITROS DE LECHE	FECHA DE ENTREGA	CANTIDAD LITROS DE LECHE
011	Atengo	120	12-mayo-2021	570.00	23-junio-2021	600.00	23-julio-2021	210.00	10-agosto-2021	210.00
015	Autlán de Navarro	1,602	12-mayo-2021	7,608.00	23-junio-2021	8,010.00	23-julio-2021	2,903.00	10-agosto-2021	2,803.00
017	Ayutla	0	12-mayo-2021	0.00	23-junio-2021	0.00	23-julio-2021	0.00	10-agosto-2021	0.00
032	Chiquilistlán	229	12-mayo-2021	1,068.00	23-junio-2021	1,345.00	23-julio-2021	401.00	10-agosto-2021	401.00
028	Cuautla	0	12-mayo-2021	0.00	23-junio-2021	0.00	23-julio-2021	0.00	10-agosto-2021	0.00
034	Ejutla	0	12-mayo-2021	0.00	23-junio-2021	0.00	23-julio-2021	0.00	10-agosto-2021	0.00
037	El Grullo	83	12-mayo-2021	157.00	23-junio-2021	165.00	23-julio-2021	58.00	10-agosto-2021	58.00
084	El Hómón	0	12-mayo-2021	0.00	23-junio-2021	0.00	23-julio-2021	0.00	10-agosto-2021	0.00
052	Iuchitán	0	12-mayo-2021	0.00	23-junio-2021	0.00	23-julio-2021	0.00	10-agosto-2021	0.00
088	Teocatlán	351	12-mayo-2021	1,857.00	23-junio-2021	1,955.00	23-julio-2021	684.00	10-agosto-2021	684.00
090	Tenamactlán	249	12-mayo-2021	1,183.00	23-junio-2021	1,245.00	23-julio-2021	436.00	10-agosto-2021	436.00
102	Tonaya	0	12-mayo-2021	0.00	23-junio-2021	0.00	23-julio-2021	0.00	10-agosto-2021	0.00
106	Tuxcacuesco	242	12-mayo-2021	1,149.00	23-junio-2021	1,210.00	23-julio-2021	424.00	10-agosto-2021	424.00
110	Unión de Tula	356	12-mayo-2021	1,691.00	23-junio-2021	1,780.00	23-julio-2021	623.00	10-agosto-2021	623.00
	Total Región 7	3,222		15,304		16,110		5,639		5,639
100	Tomatlán	1,215	13-mayo-2021	5,771.00	24-junio-2021	6,075.00	26-julio-2021	2,126.00	11-agosto-2021	2,126.00
068	Villa Purificación	155	13-mayo-2021	736.00	24-junio-2021	775.00	26-julio-2021	271.00	11-agosto-2021	271.00
043	La Huerta	703	13-mayo-2021	3,340.00	24-junio-2021	3,515.00	26-julio-2021	1,230.00	11-agosto-2021	1,230.00
021	La Resolana	801	13-mayo-2021	3,805.00	24-junio-2021	4,005.00	26-julio-2021	1,402.00	11-agosto-2021	1,402.00
022	Cihuatlán	419	13-mayo-2021	1,990.00	24-junio-2021	2,095.00	26-julio-2021	734.00	11-agosto-2021	734.00
027	Cuatitlán de G. B.	812	13-mayo-2021	3,857.00	24-junio-2021	4,060.00	26-julio-2021	1,421.00	11-agosto-2021	1,421.00
	Total Región 8	4,105		19,499		20,525		7,184		7,184
012	Atenguillo	175	14-mayo-2021	831.00	25-junio-2021	875.00	27-julio-2021	305.00	12-agosto-2021	306.00
020	Cabo Coriente	225	14-mayo-2021	1,069.00	25-junio-2021	1,125.00	27-julio-2021	393.00	12-agosto-2021	393.00
038	Guachinango	0	14-mayo-2021	0.00	25-junio-2021	0.00	27-julio-2021	0.00	12-agosto-2021	0.00
058	Mascota	317	14-mayo-2021	1,506.00	25-junio-2021	1,585.00	27-julio-2021	555.00	12-agosto-2021	555.00
062	Mixtlán	0	14-mayo-2021	0.00	25-junio-2021	0.00	27-julio-2021	0.00	12-agosto-2021	0.00
067	Puerto Vallarta	2,045	14-mayo-2021	9,714.00	25-junio-2021	10,225.00	27-julio-2021	3,579.00	12-agosto-2021	3,579.00
080	San Sebastián del Oeste	79	14-mayo-2021	379.00	25-junio-2021	395.00	27-julio-2021	138.00	12-agosto-2021	138.00
084	Talpa de Allende	377	14-mayo-2021	1,791.00	25-junio-2021	1,885.00	27-julio-2021	660.00	12-agosto-2021	660.00
	Total Región 9	3,218		15,286		16,090		5,631		5,631
003	Ahualulco del Mercado	133	17-mayo-2021	632.00	28-junio-2021	665.00	28-julio-2021	233.00	13-agosto-2021	233.00
005	Amatlán	0	17-mayo-2021	0.00	28-junio-2021	0.00	28-julio-2021	0.00	13-agosto-2021	0.00
006	Ameca	1,664	17-mayo-2021	7,904.00	28-junio-2021	8,320.00	28-julio-2021	2,912.00	13-agosto-2021	2,912.00
036	Etzatlán	332	17-mayo-2021	1,577.00	28-junio-2021	1,660.00	28-julio-2021	581.00	13-agosto-2021	581.00
009	El Aronal	232	17-mayo-2021	1,102.00	28-junio-2021	1,160.00	28-julio-2021	406.00	13-agosto-2021	406.00
040	Hostotipaquillo	0	17-mayo-2021	0.00	28-junio-2021	0.00	28-julio-2021	0.00	13-agosto-2021	0.00
055	Magdalena	266	17-mayo-2021	1,264.00	28-junio-2021	1,330.00	28-julio-2021	466.00	13-agosto-2021	466.00
007	San Juanito	0	17-mayo-2021	0.00	28-junio-2021	0.00	28-julio-2021	0.00	13-agosto-2021	0.00
073	San Marcos	0	17-mayo-2021	0.00	28-junio-2021	0.00	28-julio-2021	0.00	13-agosto-2021	0.00
083	Tala	0	17-mayo-2021	0.00	28-junio-2021	0.00	28-julio-2021	0.00	13-agosto-2021	0.00
094	Tequila	736	17-mayo-2021	3,496.00	28-junio-2021	3,680.00	28-julio-2021	1,288.00	13-agosto-2021	1,288.00
095	Teuchitlán	134	17-mayo-2021	636.00	28-junio-2021	670.00	28-julio-2021	234.00	13-agosto-2021	234.00
	Total Región 10	3,497		16,611		17,485		6,120		6,120
002	Acatlán de Juárez	879	18-mayo-2021	4,175.00	29-junio-2021	4,395.00	29-julio-2021	1,538.00	16-agosto-2021	1,538.00
004	Amacueca	153	18-mayo-2021	727.00	29-junio-2021	765.00	29-julio-2021	268.00	16-agosto-2021	268.00
010	Atemajac de Brizuela	163	18-mayo-2021	774.00	29-junio-2021	815.00	29-julio-2021	285.00	16-agosto-2021	285.00
014	Atoyac	109	18-mayo-2021	538.00	29-junio-2021	545.00	29-julio-2021	191.00	16-agosto-2021	191.00
024	Cocula	0	18-mayo-2021	0.00	29-junio-2021	0.00	29-julio-2021	0.00	16-agosto-2021	0.00
077	San Martín Hidalgo	0	18-mayo-2021	0.00	29-junio-2021	0.00	29-julio-2021	0.00	16-agosto-2021	0.00
082	Sayula	362	18-mayo-2021	1,719.00	29-junio-2021	1,810.00	29-julio-2021	633.00	16-agosto-2021	633.00
086	Tapalpa	1,365	18-mayo-2021	6,484.00	29-junio-2021	6,825.00	29-julio-2021	2,389.00	16-agosto-2021	2,389.00
089	Techaluta	281	18-mayo-2021	1,335.00	29-junio-2021	1,405.00	29-julio-2021	492.00	16-agosto-2021	492.00
092	Teocuitatlán de Corona	0	18-mayo-2021	0.00	29-junio-2021	0.00	29-julio-2021	0.00	16-agosto-2021	0.00
114	Villa Corona	104	18-mayo-2021	494.00	29-junio-2021	520.00	29-julio-2021	182.00	16-agosto-2021	182.00
119	Zacoalco de Torres	344	18-mayo-2021	1,634.00	29-junio-2021	1,720.00	29-julio-2021	602.00	16-agosto-2021	602.00
	Total Región 11	3,760		17,860		18,800		6,580		6,580
029	Cuquío	670	19-mayo-2021	3,182.00	30-junio-2021	3,330.00	30-julio-2021	1,179.00	17-agosto-2021	1,173.00
070	El Salto	3,025	19-mayo-2021	14,363.00	30-junio-2021	15,125.00	30-julio-2021	5,294.00	17-agosto-2021	5,294.00
124	Zapotlanejo	1,216	19-mayo-2021	5,776.00	30-junio-2021	6,080.00	30-julio-2021	2,128.00	17-agosto-2021	2,128.00
044	Ixtlahuacán de los Membrillos	120	19-mayo-2021	570.00	30-junio-2021	600.00	30-julio-2021	210.00	17-agosto-2021	210.00
045	Ixtlahuacán del Río	628	19-mayo-2021	2,983.00	30-junio-2021	3,140.00	30-julio-2021	1,099.00	17-agosto-2021	1,099.00
051	Juanacatlán	886	19-mayo-2021	4,208.00	30-junio-2021	4,430.00	30-julio-2021	1,550.00	17-agosto-2021	1,550.00
071	San Cristóbal de la Barranca	0	19-mayo-2021	0.00	30-junio-2021	0.00	30-julio-2021	0.00	17-agosto-2021	0.00
097	Ttejómulco de Zúñiga	564	19-mayo-2021	2,679.00	30-junio-2021	2,820.00	30-julio-2021	987.00	17-agosto-2021	987.00
	Total Región 12	7,109		33,768		35,545		12,441		12,441
039	Guadalajara	4,930	3-mayo-2021	23,417.00	15-junio-2021	24,650.00	15-julio-2021	8,628.00	2-agosto-2021	8,628.00
098	Tlaquepaque	6,392	4-mayo-2021	30,362.00	16-junio-2021	31,960.00	16-julio-2021	11,186.00	3-agosto-2021	11,186.00
101	Tonalá	3,125	4-mayo-2021	14,844.00	16-junio-2021	15,625.00	16-julio-2021	5,469.00	3-agosto-2021	5,469.00
120	Zapopan	8,702	3-mayo-2021	41,335.00	15-junio-2021	43,510.00	15-julio-2021	15,228.00	2-agosto-2021	15,228.00
	Total Zona Metropolitana	23,149		109,958		115,745		40,511		40,511

Fondo de Aportaciones Múltiples
Ramo 33 / Mar-Dic 2021

Handwritten signature





Tel: 3030 3800
 01 800 3000 343
 Au. Alcalde # 1220,
 Colonia Miraflores, C.P. 44270,
 Guadalajara, Jalisco, México.

DJ-CTO-SM-297/21-2

DIRECCIÓN DE ASEGURAMIENTO DE LA CALIDAD ALIMENTARIA
DEPARTAMENTO DE NUTRICIÓN ESCOLAR
PROGRAMACIÓN DE DESAYUNO FRÍO, LECHE DESCREMADA ULTRAPASTEURIZADA
CALENDARIO DE ENTREGA PARA EL PERIODO MARZO - DICIEMBRE 2021



Fecha de Elaboración: 23/02/2021

CLAVE MPIO.	MUNICIPIOS	TOTAL FINAL DE BENEFICIARIOS	SEPTIEMBRE		OCTUBRE		NOVIEMBRE		DICIEMBRE	
			20		20		19		13	
			FECHA DE ENTREGA	CANTIDAD LITROS DE LECHE	FECHA DE ENTREGA	CANTIDAD LITROS DE LECHE	FECHA DE ENTREGA	CANTIDAD LITROS DE LECHE	FECHA DE ENTREGA	CANTIDAD LITROS DE LECHE
019	Bolaños	164	2-agosto-2021	820	15-octubre-2021	820	3-noviembre-2021	779	3-noviembre-2021	593.00
031	Chimaltitán	0	2-agosto-2021	0	15-octubre-2021	0	3-noviembre-2021	0	3-noviembre-2021	0.00
025	Colotlán	0	2-agosto-2021	0	15-octubre-2021	0	3-noviembre-2021	0	3-noviembre-2021	0.00
041	Huejutla	347	2-agosto-2021	1,735	15-octubre-2021	1,735	3-noviembre-2021	1,648	3-noviembre-2021	1,128.00
042	Huejuquilla el Alto	661	2-agosto-2021	3,305	15-octubre-2021	3,305	3-noviembre-2021	3,140	3-noviembre-2021	2,148.00
061	Mezquicé	0	2-agosto-2021	0	15-octubre-2021	0	3-noviembre-2021	0	3-noviembre-2021	0.00
076	San Martín de Bolaños	0	2-agosto-2021	0	15-octubre-2021	0	3-noviembre-2021	0	3-noviembre-2021	0.00
081	Santa María de los Ángeles	0	2-agosto-2021	0	15-octubre-2021	0	3-noviembre-2021	0	3-noviembre-2021	0.00
104	Totalitche	0	2-agosto-2021	0	15-octubre-2021	0	3-noviembre-2021	0	3-noviembre-2021	0.00
115	Villa Guerrero	215	2-agosto-2021	1,075	15-octubre-2021	1,075	3-noviembre-2021	1,021	3-noviembre-2021	699.00
	Total Región 1	1,387		6,935		6,935		6,588		4,508
035	Encarnación de Díaz	0	3-agosto-2021	0	18-octubre-2021	0	4-noviembre-2021	0	4-noviembre-2021	0.00
053	Lagos de Moreno	3,496	3-agosto-2021	17,480	18-octubre-2021	17,480	4-noviembre-2021	16,606	4-noviembre-2021	11,362.00
064	Ojuelos	1,001	3-agosto-2021	5,005	18-octubre-2021	5,005	4-noviembre-2021	4,755	4-noviembre-2021	3,253.00
072	San Diego de Alejandría	126	3-agosto-2021	630	18-octubre-2021	630	4-noviembre-2021	598	4-noviembre-2021	410.00
073	San Juan de los Lagos	437	3-agosto-2021	2,185	18-octubre-2021	2,185	4-noviembre-2021	2,076	4-noviembre-2021	1,420.00
091	Tezcuicte	924	3-agosto-2021	4,620	18-octubre-2021	4,620	4-noviembre-2021	4,389	4-noviembre-2021	3,083.00
109	Unión de San Antonio	702	3-agosto-2021	3,510	18-octubre-2021	3,510	4-noviembre-2021	3,334	4-noviembre-2021	2,282.00
116	Villa Hidalgo	169	3-agosto-2021	845	18-octubre-2021	845	4-noviembre-2021	803	4-noviembre-2021	549.00
	Total Región 2	6,856		34,275		34,275		32,561		22,279
001	Acatic	535	4-agosto-2021	2,675	19-octubre-2021	2,675	5-noviembre-2021	2,541	5-noviembre-2021	1,738.00
008	Arandas	941	4-agosto-2021	4,705	19-octubre-2021	4,705	5-noviembre-2021	4,420	5-noviembre-2021	3,058.00
117	Cañadas de Obregón	267	4-agosto-2021	1,335	19-octubre-2021	1,335	5-noviembre-2021	1,268	5-noviembre-2021	888.00
046	Jalostotitlán	453	4-agosto-2021	2,265	19-octubre-2021	2,265	5-noviembre-2021	2,152	5-noviembre-2021	1,472.00
048	Jesús María	349	4-agosto-2021	1,745	19-octubre-2021	1,745	5-noviembre-2021	1,658	5-noviembre-2021	1,134.00
060	Mexticacán	197	4-agosto-2021	985	19-octubre-2021	985	5-noviembre-2021	936	5-noviembre-2021	640.00
125	San Ignacio Cerro Gordo	419	4-agosto-2021	2,095	19-octubre-2021	2,095	5-noviembre-2021	1,990	5-noviembre-2021	1,362.00
074	San Julián	184	4-agosto-2021	920	19-octubre-2021	920	5-noviembre-2021	874	5-noviembre-2021	598.00
078	San Miguel el Alto	223	4-agosto-2021	1,115	19-octubre-2021	1,115	5-noviembre-2021	1,059	5-noviembre-2021	725.00
093	Tepatlán	1,230	4-agosto-2021	6,150	19-octubre-2021	6,150	5-noviembre-2021	5,842	5-noviembre-2021	3,997.00
111	Valle de Guadalupe	148	4-agosto-2021	740	19-octubre-2021	740	5-noviembre-2021	703	5-noviembre-2021	481.00
118	Yahualica	356	4-agosto-2021	1,780	19-octubre-2021	1,780	5-noviembre-2021	1,691	5-noviembre-2021	1,157.00
	Total Región 3	5,302		26,510		26,510		25,184		17,231
013	Atotonilco el Alto	151	5-agosto-2021	755	20-octubre-2021	755	8-noviembre-2021	717	8-noviembre-2021	491.00
016	Ayotlán	0	5-agosto-2021	0	20-octubre-2021	0	8-noviembre-2021	0	8-noviembre-2021	0.00
033	Dejollado	0	5-agosto-2021	0	20-octubre-2021	0	8-noviembre-2021	0	8-noviembre-2021	0.00
047	Jamay	451	5-agosto-2021	2,305	20-octubre-2021	2,305	8-noviembre-2021	2,190	8-noviembre-2021	1,498.00
018	La Barca	937	5-agosto-2021	4,685	20-octubre-2021	4,685	8-noviembre-2021	4,451	8-noviembre-2021	3,045.00
063	Ocotlán	0	5-agosto-2021	0	20-octubre-2021	0	8-noviembre-2021	0	8-noviembre-2021	0.00
066	Poncitlán	1,258	5-agosto-2021	6,290	20-octubre-2021	6,290	8-noviembre-2021	5,976	8-noviembre-2021	4,088.00
105	Tototlán	0	5-agosto-2021	0	20-octubre-2021	0	8-noviembre-2021	0	8-noviembre-2021	0.00
123	Zapotlán el Rey	502	5-agosto-2021	2,510	20-octubre-2021	2,510	8-noviembre-2021	2,384	8-noviembre-2021	1,632.00
	Total Región 4	3,309		16,545		16,545		15,718		10,754
030	Chapala	451	6-agosto-2021	2,255	21-octubre-2021	2,255	9-noviembre-2021	2,142	9-noviembre-2021	1,456.00
026	Concepción de B. A	0	6-agosto-2021	0	21-octubre-2021	0	9-noviembre-2021	0	9-noviembre-2021	0.00
050	Jocotepec	422	6-agosto-2021	2,110	21-octubre-2021	2,110	9-noviembre-2021	2,005	9-noviembre-2021	1,371.00
057	La Manzanilla de la Paz	204	6-agosto-2021	1,020	21-octubre-2021	1,020	9-noviembre-2021	969	9-noviembre-2021	663.00
059	Mazamita	179	6-agosto-2021	895	21-octubre-2021	895	9-noviembre-2021	850	9-noviembre-2021	582.00
069	Cultupán	0	6-agosto-2021	0	21-octubre-2021	0	9-noviembre-2021	0	9-noviembre-2021	0.00
056	Santa María del Oro	0	6-agosto-2021	0	21-octubre-2021	0	9-noviembre-2021	0	9-noviembre-2021	0.00
096	Tizapán el Alto	258	6-agosto-2021	1,290	21-octubre-2021	1,290	9-noviembre-2021	1,226	9-noviembre-2021	838.00
107	Tuxcueca	267	6-agosto-2021	1,335	21-octubre-2021	1,335	9-noviembre-2021	1,268	9-noviembre-2021	868.00
112	Valle de Juárez	0	6-agosto-2021	0	21-octubre-2021	0	9-noviembre-2021	0	9-noviembre-2021	0.00
	Total Región 5	1,781		8,905		8,905		8,460		5,788
079	Gómez Farías	218	9-agosto-2021	1,090	22-octubre-2021	1,090	10-noviembre-2021	1,035	10-noviembre-2021	708.00
049	Jilotlán de los Dolores	0	9-agosto-2021	0	22-octubre-2021	0	10-noviembre-2021	0	10-noviembre-2021	0.00
066	Pihuamo	0	9-agosto-2021	0	22-octubre-2021	0	10-noviembre-2021	0	10-noviembre-2021	0.00
113	San Gabriel	609	9-agosto-2021	3,045	22-octubre-2021	3,045	10-noviembre-2021	2,893	10-noviembre-2021	1,979.00
085	Tamazula de Gordiano	1,083	9-agosto-2021	5,415	22-octubre-2021	5,415	10-noviembre-2021	5,144	10-noviembre-2021	3,520.00
087	Tecalitlán	0	9-agosto-2021	0	22-octubre-2021	0	10-noviembre-2021	0	10-noviembre-2021	0.00
099	Tolimán	84	9-agosto-2021	420	22-octubre-2021	420	10-noviembre-2021	399	10-noviembre-2021	278.00
103	Tonila	233	9-agosto-2021	1,165	22-octubre-2021	1,165	10-noviembre-2021	1,107	10-noviembre-2021	757.00
108	Tuxpan	556	9-agosto-2021	2,780	22-octubre-2021	2,780	10-noviembre-2021	2,641	10-noviembre-2021	1,807.00
121	Zapotitlán	95	9-agosto-2021	475	22-octubre-2021	475	10-noviembre-2021	451	10-noviembre-2021	309.00
122	Zapotlán de Vadillo	154	9-agosto-2021	770	22-octubre-2021	770	10-noviembre-2021	732	10-noviembre-2021	501.00
023	Zapotlán el Grande	990	9-agosto-2021	4,950	22-octubre-2021	4,950	10-noviembre-2021	4,702	10-noviembre-2021	3,218.00
	Total Región 6	4,022		20,110		20,110		19,104		13,072

Fondo de Aportaciones Múltiples
Ramo 33 / Mar-Dic 2021





DJ-CTO-SM-297/21-2

DIRECCIÓN DE ASEGURAMIENTO DE LA CALIDAD ALIMENTARIA
DEPARTAMENTO DE NUTRICIÓN ESCOLAR
PROGRAMACIÓN DE DESAYUNO FRÍO, LECHE DESCREMADA ULTRAPASTEURIZADA
CALENDARIO DE ENTREGA PARA EL PERIODO MARZO - DICIEMBRE 2021



Fecha de Elaboración: 23/02/2021

Table with columns: CLAVE MPIO., MUNICIPIOS, TOTAL FINAL DE BENEFICIARIOS, and months SEPTEMBRE, OCTUBRE, NOVIEMBRE, DICIEMBRE. Each month has sub-columns for FECHA DE ENTREGA and CANTIDAD LITROS DE LECHE. Rows list various municipalities and their corresponding delivery dates and quantities.

Fondo de Aportaciones Múltiples
Ramo 33 / Mar-Dic 2021

Handwritten signature





DJ-CTO-SM-297/21-2



SUBDIRECCIÓN DE SEGURIDAD ALIMENTARIA
 DEPARTAMENTO DE ESTRATEGIAS ALIMENTARIAS

LECHE PROGRAMA DE ASISTENCIA SOCIAL ALIMENTARIA A PERSONAS DE ATENCIÓN PRIORITARIA



ADULTOS MAYORES, PERSONAS CON DISCAPACIDAD, NIÑAS Y NIÑOS DE 1 A 5 AÑOS 11 MESES NO ESCOLARIZADOS, ASÍ COMO PERSONAS EN CONDICIÓN DE CARENCIA ALIMENTARIA O DESNUTRICIÓN ZONA INDÍGENA

CALENDARIO DE ENTREGA DE LECHE DESCREMADA PARA EL PERIODO DE ENERO-DICIEMBRE 2021

Fecha de Elaboración: Marzo 2021

LOCALIDAD	BENEFICIARIOS	MARZO		MARZO		MARZO		ABRIL		MAYO		JUNIO	
		17		19		20		12		17		21	
		FECHA DE ENTREGA	TOTAL DE LECHE	FECHA DE ENTREGA	TOTAL DE LECHE	FECHA DE ENTREGA	TOTAL DE LECHE	FECHA DE ENTREGA	TOTAL DE LECHE	FECHA DE ENTREGA	TOTAL DE LECHE	FECHA DE ENTREGA	TOTAL DE LECHE
MEZQUITIC													
NUOVA COLOMIA	113		904		904		904		904		904		904
PUEBLO NUEVO	153		1,224		1,224		1,224		1,224		1,224		1,224
SAN ANDRÉS COHAMIATA	268		2,144		2,144		2,144		2,144		2,144		2,144
SAN SEBASTIÁN TEPOAHUACILAN	97		776		776		776	12 al 27 de Abril	776	03 al 19 de Mayo	776	15 al 30 de Junio	776
OCOTÁ DE LA SIERRA	115		920		920		920		920		920		920
SAN MIGUEL HUAMITLA - TAPIAS	165		1,320		1,320		1,320		1,320		1,320		1,320
SAN MIGUEL HUAMITLA - TECOLOTES	256		2,048		2,048		2,048		2,048		2,048		2,048
TOTAL GENERAL	1,167		9336		9336		9336		9336		9336		9336

LOCALIDAD	BENEFICIARIOS	MARZO		MARZO		MARZO		ABRIL		MAYO		JUNIO	
		17		19		20		12		17		21	
		FECHA DE ENTREGA	TOTAL DE LECHE	FECHA DE ENTREGA	TOTAL DE LECHE	FECHA DE ENTREGA	TOTAL DE LECHE	FECHA DE ENTREGA	TOTAL DE LECHE	FECHA DE ENTREGA	TOTAL DE LECHE	FECHA DE ENTREGA	TOTAL DE LECHE
BOLAÑOS													
TUXPAN DE BOLAÑOS	556	26 al 31 de Marzo	4,448	26 al 31 de Marzo	4,448	26 al 31 de Marzo	4,448	12 al 27 de Abril	4,448	03 al 19 de Mayo	4,448	15 al 30 de Junio	4,448
TOTAL GENERAL	556		4,448		4,448		4,448		4,448		4,448		4,448

LOCALIDAD	BENEFICIARIOS	JULIO		AGOSTO		SEPTIEMBRE		OCTUBRE		NOVIEMBRE		DICIEMBRE	
		3		6		21		21		19		14	
		FECHA DE ENTREGA	TOTAL DE LECHE	FECHA DE ENTREGA	TOTAL DE LECHE	FECHA DE ENTREGA	TOTAL DE LECHE	FECHA DE ENTREGA	TOTAL DE LECHE	FECHA DE ENTREGA	TOTAL DE LECHE	FECHA DE ENTREGA	TOTAL DE LECHE
MEZQUITIC													
NUOVA COLOMIA	113		904		904		904		904		904		904
PUEBLO NUEVO	153		1,224		1,224		1,224		1,224		1,224		1,224
SAN ANDRÉS COHAMIATA	268		2,144		2,144		2,144		2,144		2,144		2,144
SAN SEBASTIÁN TEPOAHUACILAN	97		776	02 al 17 de Agosto	776	02 al 17 de Agosto	776	15 de Octubre al 01 de Noviembre	776	03 al 19 de Noviembre	776	03 al 19 de Noviembre	776
OCOTÁ DE LA SIERRA	115		920		920		920		920		920		920
SAN MIGUEL HUAMITLA - TAPIAS	165		1,320		1,320		1,320		1,320		1,320		1,320
SAN MIGUEL HUAMITLA - TECOLOTES	256		2,048		2,048		2,048		2,048		2,048		2,048
TOTAL GENERAL	1,167		9336		9336		9336		9336		9336		2232

LOCALIDAD	BENEFICIARIOS	JULIO		AGOSTO		SEPTIEMBRE		OCTUBRE		NOVIEMBRE		DICIEMBRE	
		3		6		21		21		19		14	
		FECHA DE ENTREGA	TOTAL DE LECHE	FECHA DE ENTREGA	TOTAL DE LECHE	FECHA DE ENTREGA	TOTAL DE LECHE	FECHA DE ENTREGA	TOTAL DE LECHE	FECHA DE ENTREGA	TOTAL DE LECHE	FECHA DE ENTREGA	TOTAL DE LECHE
BOLAÑOS													
TUXPAN DE BOLAÑOS	556	15 al 30 de Julio	4,448	02 al 17 de Agosto	4,448	02 al 17 de Agosto	4,448	15 de Octubre al 01 de Noviembre	4,448	03 al 19 de Noviembre	4,448	03 al 19 de Noviembre	4,448
TOTAL GENERAL	556		4,448		4,448		4,448		4,448		4,448		4,448

Fondo de Aportaciones Múltiples
Ramo 33 / Mar-Dic 2021

[Handwritten signature]



DJ-CTO-SM-297/21-2

SUBDIRECCIÓN GENERAL DE SEGURIDAD ALIMENTARIA
DEPARTAMENTO DE ESTRATEGIAS ALIMENTARIAS
LECHE PROGRAMA DE ASISTENCIA SOCIAL ALIMENTARIA A PERSONAS DE ATENCIÓN PRIORITARIA
ADULTOS MAYORES, PERSONAS CON DISCAPACIDAD, ASÍ COMO PERSONAS EN CONDICIÓN DE CARENCIA ALIMENTARIA O DESNUTRICIÓN (MESTIZA)
CALENDARIO DE ENTREGA DE LECHE DESCREMADA PARA EL PERIODO DE MARZO-DICIEMBRE 2021
Fecha de Elaboración: Marzo 2021



CLAVE MUN.	MUNICIPIOS	BENEFICIARIOS	MARZO		ABRIL		MAYO		JUNIO								
			FECHA DE ENTREGA	TOTAL DE LECHE	FECHA DE ENTREGA	TOTAL DE LECHE	FECHA DE ENTREGA	TOTAL DE LECHE	FECHA DE ENTREGA	TOTAL DE LECHE							
019	Bolaños	265	26 al 31 de marzo	2,120	26 al 31 de marzo	2,120	26 al 31 de marzo	2,120	03-may	2,120	15-jun	2,120					
021	Chimaltán	333		1,064		1,064		1,064		1,064		1,064	1,064				
025	Colotlán	480		3,840		3,840		3,840		3,840		3,840	3,840				
041	Huejuscar	459		3,992		3,992		3,992		3,992		3,992	3,992				
042	Huejuquilla el Alto	383		3,064		3,064		3,064		3,064		3,064	3,064				
061	Mexquiac	449		3,592		3,592		3,592		3,592		3,592	3,592				
076	San Martín de Bolaños	210		1,680		1,680		1,680		1,680		1,680	1,680				
084	Santa María de los Angeles	191		1,528		1,528		1,528		1,528		1,528	1,528				
104	Totatiche	252		2,016		2,016		2,016		2,016		2,016	2,016				
115	Villa Guerrero	353		2,824		2,824		2,824		2,824		2,824	2,824				
	Total Región 1	3,225		25,800		25,800		25,800		25,800		25,800	25,800				
035	Encarnación de Díaz	587		26 al 31 de marzo		4,696		26 al 31 de marzo		4,696		26 al 31 de marzo	4,696	04-may	4,696	15-jun	4,696
053	Lagos de Moreno	738				5,744				5,744			5,744		5,744		5,744
064	Ciuelos de Jalisco	376				3,008				3,008			3,008		3,008		3,008
072	San Diego de Alejandría	158				1,264				1,264			1,264		1,264		1,264
073	San Juan de los Lagos	523	4,184		4,184	4,184	4,184		4,184								
091	Tequila	309	2,472		2,472	2,472	2,472		2,472								
110	Uñón de San Antonio	576	4,608		4,608	4,608	4,608		4,608								
116	Villa Hidalgo	176	1,408		1,408	1,408	1,408		1,408								
	Total Región 2	3,423	27,384		27,384	27,384	27,384		27,384								
001	Atzac	193	26 al 31 de marzo		1,544	26 al 31 de marzo	1,544		26 al 31 de marzo	1,544	06-may		1,544		17-jun		1,544
006	Aranitas	635		4,920	4,920		4,920	4,920		4,920							
117	Cañadas de Obregón	106		848	848		848	848		848							
046	Jalostotlán	318		2,544	2,544		2,544	2,544		2,544							
048	Jesús María	475		3,800	3,800		3,800	3,800		3,800							
060	Mexitacán	253		2,024	2,024		2,024	2,024		2,024							
125	San Ignacio Como Genio	311		2,488	2,488		2,488	2,488		2,488							
074	San Julián	578		4,624	4,624		4,624	4,624		4,624							
078	San Miguel el Alto	769		6,152	6,152		6,152	6,152		6,152							
093	Tepic	748		5,984	5,984		5,984	5,984		5,984							
111	Valle de Guadalupe	173		1,384	1,384		1,384	1,384		1,384							
118	Yahualitlán de González Gallo	217		1,736	1,736		1,736	1,736		1,736							
	Total Región 3	4,756		38,048	38,048		38,048	38,048		38,048							
013	Atotonilco el Alto	472		26 al 31 de marzo	3,776		26 al 31 de marzo	3,776		26 al 31 de marzo		3,776	07-may	3,776		18-jun	3,776
016	Ayotlán	688			5,504			5,504				5,504		5,504			5,504
033	Decollado	566	4,528		4,528	4,528		4,528	4,528								
047	Jamajá	494	3,952		3,952	3,952		3,952	3,952								
018	La Barca	526	4,208		4,208	4,208		4,208	4,208								
063	Ocotlán	352	2,816		2,816	2,816		2,816	2,816								
066	Poncitlán	601	4,808		4,808	4,808		4,808	4,808								
105	Tototlán	491	3,928		3,928	3,928		3,928	3,928								
123	Zapotlán el Rey	370	2,960		2,960	2,960		2,960	2,960								
	Total Región 4	4,470	35,760		35,760	35,760		35,760	35,760								
030	Chapala	679	26 al 31 de marzo	5,360	26 al 31 de marzo	5,360	26 al 31 de marzo	5,360	10-may	5,360	21-jun	5,360					
026	Concepción de B. A.	375		3,000		3,000		3,000		3,000		3,000					
050	Jocotepec	545		4,360		4,360		4,360		4,360		4,360					
057	La Marzavilla de la Paz	196		1,568		1,568		1,568		1,568		1,568					
059	Mezquitlán	506		4,048		4,048		4,048		4,048		4,048					
069	Quitupan	452		3,616		3,616		3,616		3,616		3,616					
056	Santa María del Oro	204		1,632		1,632		1,632		1,632		1,632					
096	Tizapán el Alto	494		3,952		3,952		3,952		3,952		3,952					
107	Yurecuera	275		2,200		2,200		2,200		2,200		2,200					
112	Valle de Juárez	466		3,720		3,720		3,720		3,720		3,720					
	Total Región 5	4,172	33,376	33,376	33,376	33,376	33,376										
079	Gómez Farías	340	26 al 31 de marzo	2,720	26 al 31 de marzo	2,720	26 al 31 de marzo	2,720	11-may	2,720	22-jun	2,720					
049	Milotlán de los Dolores	396		3,168		3,168		3,168		3,168		3,168					
065	Pihuaro	456		3,648		3,648		3,648		3,648		3,648					
113	San Gabriel	359		2,872		2,872		2,872		2,872		2,872					
085	Tecuala de Gordiano	565		4,520		4,520		4,520		4,520		4,520					
087	Tecuilán	421		3,368		3,368		3,368		3,368		3,368					
099	Tolimán	388		3,104		3,104		3,104		3,104		3,104					
103	Tonila	282		2,256		2,256		2,256		2,256		2,256					
108	Tuxpan	417		3,336		3,336		3,336		3,336		3,336					
121	Zapotiltic	619		4,952		4,952		4,952		4,952		4,952					
122	Zapotlán de Vadillo	186		1,488		1,488		1,488		1,488		1,488					
023	Zapotlán el Grande	846		6,768		6,768		6,768		6,768		6,768					
	Total Región 6	5,275		42,200		42,200		42,200		42,200		42,200					

Fondo de Aportaciones Múltiples
Ramo 33 / Mar-Dic 2021

1708



DJ-CTO-SM-297/21-2

SUBDIRECCIÓN GENERAL DE SEGURIDAD ALIMENTARIA
 DEPARTAMENTO DE ESTRATEGIAS ALIMENTARIAS

LECHE PROGRAMA DE ASISTENCIA SOCIAL ALIMENTARIA A PERSONAS DE ATENCIÓN PRIORITARIA



ADULTOS MAYORES, PERSONAS CON DISCAPACIDAD, ASÍ COMO PERSONAS EN CONDICIÓN DE CARENCIA ALIMENTARIA O DESNUTRICIÓN (MESTIZ)

CALENDARIO DE ENTREGA DE LECHE DESCREMADA PARA EL PERIODO DE MARZO-DICIEMBRE 2021

Fecha de Elaboración: Marzo 2021

CLAVE/MUNICIPIO	BENEFICIARIOS	MARZO		ABRIL		MAYO		JUNIO	
		FECHA DE ENTREGA	TOTAL DE LECHE	FECHA DE ENTREGA	TOTAL DE LECHE	FECHA DE ENTREGA	TOTAL DE LECHE	FECHA DE ENTREGA	TOTAL DE LECHE
011 Atengo	147		1,176		1,176	20-abr	1,176	12-may	1176
015 Aulán de Navarro	582		4,656		4,656	20-abr	4,656	12-may	4656
017 Aureka	590		4,720		4,720	20-abr	4,720	12-may	4720
032 Chiquitlán	230		1,760		1,760	20-abr	1,760	12-may	1760
028 Cuautla	68		544		544	20-abr	544	12-may	544
034 Ejuta	80		640		640	20-abr	640	12-may	640
037 Guadalupe	74	26 al 31 de marzo	592	26 al 31 de marzo	592	26 al 31 de marzo	592	12-may	592
054 Guadalupe	357		2,856		2,856	20-abr	2,856	12-may	2856
062 Irapuato	179		1,432		1,432	20-abr	1,432	12-may	1432
068 Teconitlán	275		2,208		2,208	20-abr	2,208	12-may	2208
050 Tenamaxtlán	193		1,544		1,544	20-abr	1,544	12-may	1544
102 Tonayán	264		2,112		2,112	20-abr	2,112	12-may	2112
105 Tlaxiaco	154		1,232		1,232	20-abr	1,232	12-may	1232
110 Unión de Tula	222		1,776		1,776	20-abr	1,776	12-may	1776
Total Región 7	3,496		27,248		27,248		27,248		27,248
100 Tomatlán	532		4,256		4,256	21-abr	4,256	13-may	4256
038 Villa Purificación	840		6,720		6,720	21-abr	6,720	13-may	6720
043 La Huerta	797		6,356		6,356	21-abr	6,356	13-may	6356
011 La Resolana	590		4,720		4,720	21-abr	4,720	13-may	4720
022 Chilón	534		4,272		4,272	21-abr	4,272	13-may	4272
077 Cuautlán de G. B.	456		3,648		3,648	21-abr	3,648	13-may	3648
Total Región 8	3,659		29,272		29,272		29,272		29,272
012 Abasco	105		840		840	22-abr	840	14-may	840
030 Cabo Corrientes	421		3,368		3,368	22-abr	3,368	14-may	3368
038 Guachimanso	72		576		576	22-abr	576	14-may	576
058 Mascota	197		1,576		1,576	22-abr	1,576	14-may	1576
062 Mexilón	79		632		632	22-abr	632	14-may	632
057 Puerto Vallarta	1136		9,088		9,088	22-abr	9,088	14-may	9088
080 San Sebastián del Oeste	27		216		216	22-abr	216	14-may	216
084 Talpa de Allende	367		2,936		2,936	22-abr	2,936	14-may	2936
Total Región 9	3,204		25,232		25,232		25,232		25,232
008 Ahualulco del Mercado	472		3,776		3,776	23-abr	3,776	17-may	3776
005 Amatlán del Mercado	408		3,264		3,264	23-abr	3,264	17-may	3264
006 Ameca	490		3,920		3,920	23-abr	3,920	17-may	3920
036 Etzatlán	431		3,448		3,448	23-abr	3,448	17-may	3448
009 El Arenal	375		3,008		3,008	23-abr	3,008	17-may	3008
040 Hostotlanquillo	335		2,680		2,680	23-abr	2,680	17-may	2680
055 Magdalena	482		3,456		3,456	23-abr	3,456	17-may	3456
007 San Juanito de Escobedo	322		2,576		2,576	23-abr	2,576	17-may	2576
075 San Marcos	217		1,736		1,736	23-abr	1,736	17-may	1736
083 Tala	672		5,376		5,376	23-abr	5,376	17-may	5376
094 Tequila	394		2,672		2,672	23-abr	2,672	17-may	2672
005 Teuchitlán	284		2,272		2,272	23-abr	2,272	17-may	2272
Total Región 10	4,773		38,184		38,184		38,184		38,184
002 Aratlán de Juárez	527		4,216		4,216	26-abr	4,216	18-may	4216
004 Amacueca	251		2,008		2,008	26-abr	2,008	18-may	2008
020 Atemajac de Brizuela	214		1,712		1,712	26-abr	1,712	18-may	1712
014 Atzacan	152		1,216		1,216	26-abr	1,216	18-may	1216
024 Cocula	454		3,632		3,632	26-abr	3,632	18-may	3632
077 San Martín Hidalgo	179		1,432		1,432	26-abr	1,432	18-may	1432
082 Soyula	323		2,584		2,584	26-abr	2,584	18-may	2584
086 Tapalpa	200		1,600		1,600	26-abr	1,600	18-may	1600
089 Techaluta de Montenegro	107		856		856	26-abr	856	18-may	856
082 Tepecolula de Corona	486		3,888		3,888	26-abr	3,888	18-may	3888
134 Villa Corona	443		3,544		3,544	26-abr	3,544	18-may	3544
119 Zacapu de Torres	419		3,352		3,352	26-abr	3,352	18-may	3352
Total Región 11	3,755		30,040		30,040		30,040		30,040
029 Cuquillo	371		2,968		2,968	27-abr	2,968	19-may	2968
070 El Salto	800		6,400		6,400	27-abr	6,400	19-may	6400
124 Zapotlanejo	593		4,744		4,744	27-abr	4,744	19-may	4744
044 Juchitán de los Membrillos	340		2,720		2,720	27-abr	2,720	19-may	2720
045 Juchitán del Río	427		3,416		3,416	27-abr	3,416	19-may	3416
051 Juanacatlán	282		2,256		2,256	27-abr	2,256	19-may	2256
071 San Cristóbal de la Barranca	190		1,520		1,520	27-abr	1,520	19-may	1520
097 Tlajomulco de Zúñiga	675		5,400		5,400	27-abr	5,400	19-may	5400
Total Región 12	3,678		29,424		29,424		29,424		29,424
039 Guadalajara	1917		15,336		15,336	12-abr	15,336	03-may	15336
098 San Pedro Tlaquepaque	1461		11,688		11,688	13-abr	11,688	04-may	11688
104 Tonalá	1620		12,960		12,960	13-abr	12,960	04-may	12960
120 Zapopan	2065		16,520		16,520	12-abr	16,520	03-may	16520
Total Zona Metropolitana	7,063		56,504		56,504		56,504		56,504

Fondo de Aportaciones Múltiples
Ramo 33 / Mar-Dic 2021

2021-5-15

[Handwritten signature]



SUBDIRECCIÓN GENERAL DE SEGURIDAD ALIMENTARIA
DEPARTAMENTO DE ESTRATEGIAS ALIMENTARIAS

LECHE PROGRAMA DE ASISTENCIA SOCIAL ALIMENTARIA A PERSONAS DE ATENCIÓN PRIORITARIA

ADULTOS MAYORES, PERSONAS CON DISCAPACIDAD, ASÍ COMO PERSONAS EN CONDICIÓN DE CARENCIA ALIMENTARIA O DESNUTRICIÓN (MÉSTIZA)

CALENDARIO DE ENTREGA DE LECHE DESCREMADA PARA EL PERIODO DE MARZO-DICIEMBRE 2021

Fecha de Elaboración: Marzo 2021

CLAVE MUNICIPIO	MUNICIPIOS	BENEFICIARIOS	JULIO		AGOSTO		SEPTIEMBRE		OCTUBRE		NOVIEMBRE		DICIEMBRE	
			FECHA DE ENTREGA	TOTAL DE LECHE	FECHA DE ENTREGA	TOTAL DE LECHE	FECHA DE ENTREGA	TOTAL DE LECHE	FECHA DE ENTREGA	TOTAL DE LECHE	FECHA DE ENTREGA	TOTAL DE LECHE	FECHA DE ENTREGA	TOTAL DE LECHE
019	Bolaños	265	15-jul	2,120	02-ago	2,120	02-ago	2,120	15-oct	2,120	03-nov	2,120	03-nov	2,120
031	Chimaltlán	133	15-jul	1,064	02-ago	1,064	02-ago	1,064	15-oct	1,064	03-nov	1,064	03-nov	1,064
025	Colotlán	480	15-jul	3,840	02-ago	3,840	02-ago	3,840	15-oct	3,840	03-nov	3,840	03-nov	3,840
041	Huejutlar	499	15-jul	3,992	02-ago	3,992	02-ago	3,992	15-oct	3,992	03-nov	3,992	03-nov	3,992
042	Huejuquilla el Alto	383	15-jul	3,064	02-ago	3,064	02-ago	3,064	15-oct	3,064	03-nov	3,064	03-nov	3,064
061	Mezquicé	449	15-jul	3,592	02-ago	3,592	02-ago	3,592	15-oct	3,592	03-nov	3,592	03-nov	3,592
076	San Martín de Bolaños	210	15-jul	1,680	02-ago	1,680	02-ago	1,680	15-oct	1,680	03-nov	1,680	03-nov	1,680
081	Santa María de los Ángeles	191	15-jul	1,528	02-ago	1,528	02-ago	1,528	15-oct	1,528	03-nov	1,528	03-nov	1,528
104	Totatiche	262	15-jul	2,096	02-ago	2,096	02-ago	2,096	15-oct	2,096	03-nov	2,096	03-nov	2,096
115	Villa Guerrero	833	15-jul	2,824	02-ago	2,824	02-ago	2,824	15-oct	2,824	03-nov	2,824	03-nov	2,824
	Total Región 1	3,225		25,800		25,800		25,800		25,800		25,800		25,800
035	Encarnación de Díaz	587	15-jul	4,696	03-ago	4,696	03-ago	4,696	18-oct	4,696	04-nov	4,696	04-nov	4,696
253	Lagos de Moreno	718	15-jul	5744	03-ago	5744	03-ago	5744	18-oct	5744	04-nov	5744	04-nov	5744
064	Ojuelos de Jalisco	376	16-jul	3008	03-ago	3008	03-ago	3008	18-oct	3008	04-nov	3008	04-nov	3008
072	San Diego de Alejandría	158	16-jul	1,264	03-ago	1,264	03-ago	1,264	18-oct	1,264	04-nov	1,264	04-nov	1,264
073	San Juan de los Lagos	523	16-jul	4184	03-ago	4184	03-ago	4184	18-oct	4184	04-nov	4184	04-nov	4184
091	Tecolotlán	309	16-jul	2472	03-ago	2472	03-ago	2472	18-oct	2472	04-nov	2472	04-nov	2472
109	Unión de San Antonio	576	16-jul	4608	03-ago	4608	03-ago	4608	18-oct	4608	04-nov	4608	04-nov	4608
116	Villa Hidalgo	176	16-jul	1408	03-ago	1408	03-ago	1408	18-oct	1408	04-nov	1408	04-nov	1408
	Total Región 2	3,423		27,384		27,384		27,384		27,384		27,384		27,384
001	Acatic	193	19-jul	1544	04-ago	1544	04-ago	1544	19-oct	1544	05-nov	1544	05-nov	1544
008	Arandas	613	19-jul	4920	04-ago	4920	04-ago	4920	19-oct	4920	05-nov	4920	05-nov	4920
117	Cañadas de Obregón	106	19-jul	848	04-ago	848	04-ago	848	19-oct	848	05-nov	848	05-nov	848
046	Ixtotitlán	318	19-jul	2544	04-ago	2544	04-ago	2544	19-oct	2544	05-nov	2544	05-nov	2544
048	Jesús María	475	19-jul	3800	04-ago	3800	04-ago	3800	19-oct	3800	05-nov	3800	05-nov	3800
060	Mezquicán	253	19-jul	2024	04-ago	2024	04-ago	2024	19-oct	2024	05-nov	2024	05-nov	2024
125	San Ignacio Cerro Gordo	311	19-jul	2488	04-ago	2488	04-ago	2488	19-oct	2488	05-nov	2488	05-nov	2488
074	San Julián	578	19-jul	4624	04-ago	4624	04-ago	4624	19-oct	4624	05-nov	4624	05-nov	4624
078	San Miguel el Alto	759	19-jul	6152	04-ago	6152	04-ago	6152	19-oct	6152	05-nov	6152	05-nov	6152
083	Tecpatlán de Morelos	743	19-jul	5984	04-ago	5984	04-ago	5984	19-oct	5984	05-nov	5984	05-nov	5984
111	Valte de Guadalupe	173	19-jul	1384	04-ago	1384	04-ago	1384	19-oct	1384	05-nov	1384	05-nov	1384
118	Yahualco de González Gallo	217	19-jul	1736	04-ago	1736	04-ago	1736	19-oct	1736	05-nov	1736	05-nov	1736
	Total Región 3	4,756		38,048		38,048		38,048		38,048		38,048		38,048
013	Atotonilco el Alto	472	20-jul	3776	05-ago	3776	05-ago	3776	20-oct	3776	06-nov	3776	06-nov	3776
016	Ayotlán	688	20-jul	5504	05-ago	5504	05-ago	5504	20-oct	5504	06-nov	5504	06-nov	5504
033	Dejuelo	566	20-jul	4528	05-ago	4528	05-ago	4528	20-oct	4528	06-nov	4528	06-nov	4528
047	Jamay	404	20-jul	3232	05-ago	3232	05-ago	3232	20-oct	3232	06-nov	3232	06-nov	3232
018	La Barca	526	20-jul	4208	05-ago	4208	05-ago	4208	20-oct	4208	06-nov	4208	06-nov	4208
063	Ocotlán	352	20-jul	2816	05-ago	2816	05-ago	2816	20-oct	2816	06-nov	2816	06-nov	2816
066	Poncitlán	601	20-jul	4808	05-ago	4808	05-ago	4808	20-oct	4808	06-nov	4808	06-nov	4808
105	Tototlán	491	20-jul	3928	05-ago	3928	05-ago	3928	20-oct	3928	06-nov	3928	06-nov	3928
123	Zapotlán el Rey	370	20-jul	2960	05-ago	2960	05-ago	2960	20-oct	2960	06-nov	2960	06-nov	2960
	Total Región 4	4,470		35,760		35,760		35,760		35,760		35,760		35,760
030	Chapala	670	21-jul	5360	06-ago	5360	06-ago	5360	21-oct	5360	07-nov	5360	07-nov	5360
028	Concepción de B. A.	375	21-jul	3000	06-ago	3000	06-ago	3000	21-oct	3000	07-nov	3000	07-nov	3000
050	Jacotzac	545	21-jul	4360	06-ago	4360	06-ago	4360	21-oct	4360	07-nov	4360	07-nov	4360
057	La Mezamilla de la Paz	186	21-jul	1488	06-ago	1488	06-ago	1488	21-oct	1488	07-nov	1488	07-nov	1488
059	Mazamitla	506	21-jul	4048	06-ago	4048	06-ago	4048	21-oct	4048	07-nov	4048	07-nov	4048
069	Chilpancingo	452	21-jul	3616	06-ago	3616	06-ago	3616	21-oct	3616	07-nov	3616	07-nov	3616
056	Santa María del Oro	204	21-jul	1632	06-ago	1632	06-ago	1632	21-oct	1632	07-nov	1632	07-nov	1632
056	Tizapán el Alto	494	21-jul	3952	06-ago	3952	06-ago	3952	21-oct	3952	07-nov	3952	07-nov	3952
107	Turcaca	275	21-jul	2200	06-ago	2200	06-ago	2200	21-oct	2200	07-nov	2200	07-nov	2200
112	Valle de Juárez	465	21-jul	3720	06-ago	3720	06-ago	3720	21-oct	3720	07-nov	3720	07-nov	3720
	Total Región 5	4,172		33,376		33,376		33,376		33,376		33,376		33,376
079	Gómez Farías	340	22-jul	2720	09-ago	2720	09-ago	2720	22-oct	2720	10-nov	2720	10-nov	2720
049	Jilotlán de los Dolores	396	22-jul	3168	09-ago	3168	09-ago	3168	22-oct	3168	10-nov	3168	10-nov	3168
065	Pihuamo	456	22-jul	3648	09-ago	3648	09-ago	3648	22-oct	3648	10-nov	3648	10-nov	3648
113	San Gabriel	359	22-jul	2872	09-ago	2872	09-ago	2872	22-oct	2872	10-nov	2872	10-nov	2872
085	Tamazula de Gordiano	565	22-jul	4520	09-ago	4520	09-ago	4520	22-oct	4520	10-nov	4520	10-nov	4520
087	Tecalitlán	421	22-jul	3368	09-ago	3368	09-ago	3368	22-oct	3368	10-nov	3368	10-nov	3368
039	Tolimán	388	22-jul	3104	09-ago	3104	09-ago	3104	22-oct	3104	10-nov	3104	10-nov	3104
103	Tonila	282	22-jul	2256	09-ago	2256	09-ago	2256	22-oct	2256	10-nov	2256	10-nov	2256
108	Tuxpan	417	22-jul	3336	09-ago	3336	09-ago	3336	22-oct	3336	10-nov	3336	10-nov	3336
121	Zapotitlán	619	22-jul	4952	09-ago	4952	09-ago	4952	22-oct	4952	10-nov	4952	10-nov	4952
122	Zapotlán de Vadillo	186	22-jul	1488	09-ago	1488	09-ago	1488	22-oct	1488	10-nov	1488	10-nov	1488
023	Zapotlán el Grande	846	22-jul	6768	09-ago	6768	09-ago	6768	22-oct	6768	10-nov	6768	10-nov	6768
	Total Región 6	5,275		42,200		42,200		42,200		42,200		42,200		42,200

Fondo de Aportaciones Múltiples
Ramo 33 / Mar-Dic 2021



DJ-CTO-SM-297/21-2

SUBDIRECCIÓN GENERAL DE SEGURIDAD ALIMENTARIA
 DEPARTAMENTO DE ESTRATEGIAS ALIMENTARIAS
 LECHE PROGRAMA DE ASISTENCIA SOCIAL ALIMENTARIA A PERSONAS DE ATENCION PRIORITARIA



ADULTOS MAYORES, PERSONAS CON DISCAPACIDAD, ASÍ COMO PERSONAS EN CONDICIÓN DE CARENCIA ALIMENTARIA O DESNUTRICIÓN (MISTIZA)

CALENDARIO DE ENTREGA DE LECHE DESCREMADA PARA EL PERIODO DE MARZO-DICIEMBRE 2021

Fecha de Elaboración: Marzo 2021

CLAVE MUN.	MUNICIPIOS	BENEFICIARIOS	JULIO		AGOSTO		SEPTIEMBRE		OCTUBRE		NOVIEMBRE		DICIEMBRE	
			FECHA DE ENTREGA	TOTAL DE LECHE	FECHA DE ENTREGA	TOTAL DE LECHE	FECHA DE ENTREGA	TOTAL DE LECHE	FECHA DE ENTREGA	TOTAL DE LECHE	FECHA DE ENTREGA	TOTAL DE LECHE	FECHA DE ENTREGA	TOTAL DE LECHE
011	Atengo	147	23-Jul	1176	10-Ago	1176	10-Ago	1176	25-Oct	1176	11-Nov	1176	11-Nov	1176
015	Aulán de Navarro	522	23-Jul	4656	10-Ago	4656	10-Ago	4656	25-Oct	4656	11-Nov	4656	11-Nov	4656
017	Ayudá	590	23-Jul	4720	10-Ago	4720	10-Ago	4720	25-Oct	4720	11-Nov	4720	11-Nov	4720
022	Chiquilistlán	230	23-Jul	1760	10-Ago	1760	10-Ago	1760	25-Oct	1760	11-Nov	1760	11-Nov	1760
003	Cuautle	68	23-Jul	544	10-Ago	544	10-Ago	544	25-Oct	544	11-Nov	544	11-Nov	544
034	Ejutla	80	23-Jul	640	10-Ago	640	10-Ago	640	25-Oct	640	11-Nov	640	11-Nov	640
037	El Grullo	74	23-Jul	592	10-Ago	592	10-Ago	592	25-Oct	592	11-Nov	592	11-Nov	592
054	El Limón	357	23-Jul	2856	10-Ago	2856	10-Ago	2856	25-Oct	2856	11-Nov	2856	11-Nov	2856
052	Luchitlán	179	23-Jul	1432	10-Ago	1432	10-Ago	1432	25-Oct	1432	11-Nov	1432	11-Nov	1432
038	Tecolotlán	276	23-Jul	2208	10-Ago	2208	10-Ago	2208	25-Oct	2208	11-Nov	2208	11-Nov	2208
030	Tenamaxtlán	193	23-Jul	1544	10-Ago	1544	10-Ago	1544	25-Oct	1544	11-Nov	1544	11-Nov	1544
102	Tonaya	264	23-Jul	2112	10-Ago	2112	10-Ago	2112	25-Oct	2112	11-Nov	2112	11-Nov	2112
106	Tuxcacuesco	154	23-Jul	1232	10-Ago	1232	10-Ago	1232	25-Oct	1232	11-Nov	1232	11-Nov	1232
110	Unión de Tula	222	23-Jul	1776	10-Ago	1776	10-Ago	1776	25-Oct	1776	11-Nov	1776	11-Nov	1776
Total Región 7		3,406		27248		27248		27248		27248		27248		27248
100	Tomatlán	532	26-Jul	4256	11-Ago	4256	11-Ago	4256	26-Oct	4256	12-Nov	4256	12-Nov	4256
058	Villa Purificación	840	26-Jul	6720	11-Ago	6720	11-Ago	6720	26-Oct	6720	12-Nov	6720	12-Nov	6720
043	La Huerta	707	26-Jul	5656	11-Ago	5656	11-Ago	5656	26-Oct	5656	12-Nov	5656	12-Nov	5656
021	La Resolana	690	26-Jul	4720	11-Ago	4720	11-Ago	4720	26-Oct	4720	12-Nov	4720	12-Nov	4720
012	Chauitán	534	26-Jul	4272	11-Ago	4272	11-Ago	4272	26-Oct	4272	12-Nov	4272	12-Nov	4272
027	Cuautlán de G. B.	456	26-Jul	3648	11-Ago	3648	11-Ago	3648	26-Oct	3648	12-Nov	3648	12-Nov	3648
Total Región 8		3,859		30772		30772		30772		30772		30772		30772
012	Abanquillo	105	27-Jul	840	12-Ago	840	12-Ago	840	27-Oct	840	16-Nov	840	16-Nov	840
020	Cabo Coriente	421	27-Jul	3368	12-Ago	3368	12-Ago	3368	27-Oct	3368	16-Nov	3368	16-Nov	3368
038	Guadalupe	72	27-Jul	576	12-Ago	576	12-Ago	576	27-Oct	576	16-Nov	576	16-Nov	576
058	Misocota	197	27-Jul	1576	12-Ago	1576	12-Ago	1576	27-Oct	1576	16-Nov	1576	16-Nov	1576
002	Mixtlán	79	27-Jul	632	12-Ago	632	12-Ago	632	27-Oct	632	16-Nov	632	16-Nov	632
007	Puerto Vallarta	1136	27-Jul	9088	12-Ago	9088	12-Ago	9088	27-Oct	9088	16-Nov	9088	16-Nov	9088
080	San Sebastián del Oeste	27	27-Jul	216	12-Ago	216	12-Ago	216	27-Oct	216	16-Nov	216	16-Nov	216
084	Talpa de Allende	367	27-Jul	2936	12-Ago	2936	12-Ago	2936	27-Oct	2936	16-Nov	2936	16-Nov	2936
Total Región 9		2,404		19232		19232		19232		19232		19232		19232
003	Ahuacalco del Mercado	472	28-Jul	3776	13-Ago	3776	13-Ago	3776	28-Oct	3776	17-Nov	3776	17-Nov	3776
016	Arantitlán	408	28-Jul	3264	13-Ago	3264	13-Ago	3264	28-Oct	3264	17-Nov	3264	17-Nov	3264
006	Ameca	490	28-Jul	3920	13-Ago	3920	13-Ago	3920	28-Oct	3920	17-Nov	3920	17-Nov	3920
036	Etzatlán	431	28-Jul	3448	13-Ago	3448	13-Ago	3448	28-Oct	3448	17-Nov	3448	17-Nov	3448
009	El Arenal	376	28-Jul	3008	13-Ago	3008	13-Ago	3008	28-Oct	3008	17-Nov	3008	17-Nov	3008
040	Huastotlaquillo	335	28-Jul	2680	13-Ago	2680	13-Ago	2680	28-Oct	2680	17-Nov	2680	17-Nov	2680
066	Magdalena	432	28-Jul	3456	13-Ago	3456	13-Ago	3456	28-Oct	3456	17-Nov	3456	17-Nov	3456
007	San Juanito de Escobedo	312	28-Jul	2576	13-Ago	2576	13-Ago	2576	28-Oct	2576	17-Nov	2576	17-Nov	2576
075	San Marcos	217	28-Jul	1736	13-Ago	1736	13-Ago	1736	28-Oct	1736	17-Nov	1736	17-Nov	1736
063	Tula	672	28-Jul	5376	13-Ago	5376	13-Ago	5376	28-Oct	5376	17-Nov	5376	17-Nov	5376
094	Tequila	334	28-Jul	2672	13-Ago	2672	13-Ago	2672	28-Oct	2672	17-Nov	2672	17-Nov	2672
095	Tehuacán	284	28-Jul	2272	13-Ago	2272	13-Ago	2272	28-Oct	2272	17-Nov	2272	17-Nov	2272
Total Región 10		4,773		38184		38184		38184		38184		38184		38184
002	Amatitlán de Juárez	527	29-Jul	4216	16-Ago	4216	16-Ago	4216	29-Oct	4216	18-Nov	4216	18-Nov	4216
004	Amazteca	231	29-Jul	2008	16-Ago	2008	16-Ago	2008	29-Oct	2008	18-Nov	2008	18-Nov	2008
010	Atzacaco de Enríquez	214	29-Jul	1712	16-Ago	1712	16-Ago	1712	29-Oct	1712	18-Nov	1712	18-Nov	1712
014	Atzacaco	152	29-Jul	1216	16-Ago	1216	16-Ago	1216	29-Oct	1216	18-Nov	1216	18-Nov	1216
024	Cocula	454	29-Jul	3632	16-Ago	3632	16-Ago	3632	29-Oct	3632	18-Nov	3632	18-Nov	3632
077	San Martín Hidalgo	179	29-Jul	1432	16-Ago	1432	16-Ago	1432	29-Oct	1432	18-Nov	1432	18-Nov	1432
082	Sayula	323	29-Jul	2584	16-Ago	2584	16-Ago	2584	29-Oct	2584	18-Nov	2584	18-Nov	2584
086	Tepic	200	29-Jul	1600	16-Ago	1600	16-Ago	1600	29-Oct	1600	18-Nov	1600	18-Nov	1600
089	Techaluta de Montenegro	107	29-Jul	856	16-Ago	856	16-Ago	856	29-Oct	856	18-Nov	856	18-Nov	856
092	Tecolotlán de Corona	486	29-Jul	3888	16-Ago	3888	16-Ago	3888	29-Oct	3888	18-Nov	3888	18-Nov	3888
114	Villa Corona	443	29-Jul	3544	16-Ago	3544	16-Ago	3544	29-Oct	3544	18-Nov	3544	18-Nov	3544
119	Ziricó de Torres	419	29-Jul	3352	16-Ago	3352	16-Ago	3352	29-Oct	3352	18-Nov	3352	18-Nov	3352
Total Región 11		5,755		45440		45440		45440		45440		45440		45440
029	Corralejo	971	30-Jul	7768	17-Ago	7768	17-Ago	7768	01-Nov	7768	19-Nov	7768	19-Nov	7768
030	El Salto	890	30-Jul	7120	17-Ago	7120	17-Ago	7120	01-Nov	7120	19-Nov	7120	19-Nov	7120
044	Zapotlán	999	30-Jul	7992	17-Ago	7992	17-Ago	7992	01-Nov	7992	19-Nov	7992	19-Nov	7992
124	Atzacaco de los Membrillos	340	30-Jul	2720	17-Ago	2720	17-Ago	2720	01-Nov	2720	19-Nov	2720	19-Nov	2720
045	Atzacaco del Río	427	30-Jul	3416	17-Ago	3416	17-Ago	3416	01-Nov	3416	19-Nov	3416	19-Nov	3416
051	Atzacaco	282	30-Jul	2256	17-Ago	2256	17-Ago	2256	01-Nov	2256	19-Nov	2256	19-Nov	2256
071	San Cristóbal de la Barranca	150	30-Jul	1200	17-Ago	1200	17-Ago	1200	01-Nov	1200	19-Nov	1200	19-Nov	1200
087	Tlalpuigal de Zúñiga	675	30-Jul	5400	17-Ago	5400	17-Ago	5400	01-Nov	5400	19-Nov	5400	19-Nov	5400
Total Región 12		3,678		29424		29424		29424		29424		29424		29424
039	Guadalupe	1917	15-Jul	15336	02-Ago	15336	02-Ago	15336	15-Oct	15336	03-Nov	15336	03-Nov	15336
028	San Pedro Tlaquepaque	1461	16-Jul	11688	03-Ago	11688	03-Ago	11688	16-Oct	11688	04-Nov	11688	04-Nov	11688
101	Tonalá	1620	16-Jul	12960	03-Ago	12960	03-Ago	12960	16-Oct	12960	04-Nov	12960	04-Nov	12960
120	Zapotlán	2065	15-Jul	16520	02-Ago	16520	02-Ago	16520	15-Oct	16520	03-Nov	16520	03-Nov	16520
Total Zona Metropolitana		7,063		56504		56504		56504		56504		56504		56504

Fondo de Aportaciones Múltiples
 Ramo 33 / Mar-Dic 2021

Handwritten signature



Fondo de Aportaciones Múltiples
Ramo 33 / Mar-Dic 2021

SUBDIRECCIÓN GENERAL DE SEGURIDAD ALIMENTARIA														
DEPARTAMENTO DE ESTRATEGIAS ALIMENTARIAS														
LECHE PROGRAMA DE ASISTENCIA SOCIAL ALIMENTARIA A PERSONAS DE ATENCIÓN PRIORITARIA														
ADULTOS MAYORES, PERSONAS CON DISCAPACIDAD, ASÍ COMO PERSONAS EN CONDICIÓN DE CARENCIA ALIMENTARIA O DESNUTRICIÓN (MESTIZA)														
CALENDARIO DE ENTREGA DE LECHE DESCREMADA PARA EL PERIODO DE MARZO-DICIEMBRE 2021														
Fecha de Elaboración: Marzo 2021														
CLAVE MPID.	MUNICIPIOS	BENEFICIARIOS	MARZO		MARZO		MARZO		ABRIL		MAYO		JUNIO	
			FECHA DE ENTREGA	TOTAL DESPENSAS	FECHA DE ENTREGA	TOTAL DESPENSAS	FECHA DE ENTREGA	TOTAL DESPENSAS	FECHA DE ENTREGA	TOTAL DESPENSAS	FECHA DE ENTREGA	TOTAL DESPENSAS	FECHA DE ENTREGA	TOTAL DESPENSAS
019	Tuxpan de Bolaños	20	26 al 31 de marzo	160	26 al 31 de marzo	160	26 al 31 de marzo	160	12 al 27 de Abril	160	03 al 19 de Mayo	160	15 al 30 de Junio	160
061	Amoles	55	marzo	440	marzo	440	marzo	440	Abril	440	Mayo	440	Junio	440
	SUB-TOTAL	75		600		600		600		600		600		600

SUBDIRECCIÓN GENERAL DE SEGURIDAD ALIMENTARIA														
DEPARTAMENTO DE ESTRATEGIAS ALIMENTARIAS														
LECHE PROGRAMA DE ASISTENCIA SOCIAL ALIMENTARIA A PERSONAS DE ATENCIÓN PRIORITARIA														
ADULTOS MAYORES, PERSONAS CON DISCAPACIDAD, ASÍ COMO PERSONAS EN CONDICIÓN DE CARENCIA ALIMENTARIA O DESNUTRICIÓN (MESTIZA)														
CALENDARIO DE ENTREGA DE LECHE DESCREMADA PARA EL PERIODO DE MARZO-DICIEMBRE 2021														
Fecha de Elaboración: Marzo 2021														
CLAVE MPID.	MUNICIPIOS	BENEFICIARIOS	JULIO		AGOSTO		SEPTIEMBRE		OCTUBRE		NOVIEMBRE		DICIEMBRE	
			FECHA DE ENTREGA	TOTAL DESPENSAS	FECHA DE ENTREGA	TOTAL DESPENSAS	FECHA DE ENTREGA	TOTAL DESPENSAS	FECHA DE ENTREGA	TOTAL DESPENSAS	FECHA DE ENTREGA	TOTAL DESPENSAS	FECHA DE ENTREGA	TOTAL DESPENSAS
019	Tuxpan de Bolaños	20	15 al 30 de Julio	160	02 al 17 de Agosto	160	02 al 17 de Agosto	160	23 de Octubre al 07 de Noviembre	160	08 al 23 de Noviembre	160	03 al 19 de Diciembre	160
061	Amoles	55		440	Agosto	440	Agosto	440		440	Noviembre	440	Noviembre	440
	SUB-TOTAL	75		600		600		600		600		600		600



DJ-CTO-SM-297/21-2



SUBDIRECCIÓN GENERAL DE SEGURIDAD ALIMENTARIA
 DEPARTAMENTO DE ESTRATEGIAS ALIMENTARIAS

LECHE PROGRAMA DE ASISTENCIA SOCIAL ALIMENTARIA A PERSONAS DE ATENCIÓN PRIORITARIA

NIÑAS Y NIÑOS DEZ A 5 AÑOS 11 MESES NO ESCOLARIZADOS (MESTIZA)

CALENDARIO DE ENTREGA DE LECHE SEMIDECREMAADA PARA EL PERIODO DE MARZO-DICIEMBRE 2021

Fecha de Elaboración: Marzo 2021

MUNICIPIOS	BENEFICIARIOS	MARZO		*MARZO		MARZO		ABRIL		MAYO		JUNIO				
		FECHA DE ENTREGA	TOTAL DE LECHE	FECHA DE ENTREGA	TOTAL DE LECHE	FECHA DE ENTREGA	TOTAL DE LECHE	FECHA DE ENTREGA	TOTAL DE LECHE	FECHA DE ENTREGA	TOTAL DE LECHE	FECHA DE ENTREGA	TOTAL DE LECHE			
Bolaños	101	26 al 31 de marzo	808	26 al 31 de marzo	808	26 al 31 de marzo	808	12-abr	808	03-may	808	15-jun	808			
Chimaltitán	61		488		488		488	12-abr	488	03-may	488	15-jun	488			
Colotlán	93		744		744		744	12-abr	744	03-may	744	15-jun	744			
Huejuclar	60		480		480		480	12-abr	480	03-may	480	15-jun	480			
Huejuquilla el Alto	120		960		960		960	12-abr	960	03-may	960	15-jun	960			
Mezquitic	115		920		920		920	12-abr	920	03-may	920	15-jun	920			
San Martín de Bolaños	70		560		560		560	12-abr	560	03-may	560	15-jun	560			
Santa María de los Ángeles	71		568		568		568	12-abr	568	03-may	568	15-jun	568			
Totatiche	48		384		384		384	12-abr	384	03-may	384	15-jun	384			
Villa Guerrero	76		608		608		608	12-abr	608	03-may	608	15-jun	608			
Total Región 1	815		6,520		6,520		6,520		6,520		6,520		6,520			
Encarnación de Díaz	146	26 al 31 de marzo	1,168	26 al 31 de marzo	1,168	26 al 31 de marzo	1,168	13-abr	1,168	04-may	1,168	16-jun	1,168			
Lagos de Moreno	215		1,728		1,728		1,728	13-abr	1,728	04-may	1,728	16-jun	1,728			
Ojuelos de Jalisco	161		1,448		1,448		1,448	13-abr	1,448	04-may	1,448	16-jun	1,448			
San Diego de Alejandría	24		192		192		192	13-abr	192	04-may	192	16-jun	192			
San Juan de los Lagos	72		576		576		576	13-abr	576	04-may	576	16-jun	576			
Tecolotlán	94		752		752		752	13-abr	752	04-may	752	16-jun	752			
Unión de San Antonio	100		800		800		800	13-abr	800	04-may	800	16-jun	800			
Villa Hidalgo	54		432		432		432	13-abr	432	04-may	432	16-jun	432			
Total Región 2	887				7,096			7,096		7,096		7,096		7,096		7,096
Azacol	60		26 al 31 de marzo		480		26 al 31 de marzo	480	26 al 31 de marzo	480	14-abr	480	06-may	480	17-jun	480
Arandas	185	1,480		1,480	1,480	14-abr		1,480		06-may	1,480	17-jun	1,480			
Cañadas de Obregón	52	416		416	416	14-abr		416		06-may	416	17-jun	416			
Jalostotlán	97	776		776	776	14-abr		776		06-may	776	17-jun	776			
Jesús María	108	864		864	864	14-abr		864		06-may	864	17-jun	864			
Mexitlán	50	400		400	400	14-abr		400		06-may	400	17-jun	400			
San Ignacio Cerro Gordo	143	1,144		1,144	1,144	14-abr		1,144		06-may	1,144	17-jun	1,144			
San Julián	170	1,360		1,360	1,360	14-abr		1,360		06-may	1,360	17-jun	1,360			
San Miguel el Alto	228	1,824		1,824	1,824	14-abr		1,824		06-may	1,824	17-jun	1,824			
Tepatlalán de Morelos	351	2,808		2,808	2,808	14-abr		2,808		06-may	2,808	17-jun	2,808			
Valle de Guadalupe	57	456	456	456	14-abr	456	06-may	456	17-jun	456						
Yhuacac de González Galle	56	448	448	448	14-abr	448	06-may	448	17-jun	448						
Total Región 3	1,557		12,456		12,456		12,456		12,456		12,456		12,456			
Atotonilco el Alto	339	26 al 31 de marzo	1,112	26 al 31 de marzo	1,112	26 al 31 de marzo	1,112	15-abr	1,112	07-may	1,112	18-jun	1,112			
Ayotlán	176		1,408		1,408		1,408	15-abr	1,408	07-may	1,408	18-jun	1,408			
Degollado	49		392		392		392	15-abr	392	07-may	392	18-jun	392			
Jamay	122		976		976		976	15-abr	976	07-may	976	18-jun	976			
La Barca	92		736		736		736	15-abr	736	07-may	736	18-jun	736			
Ocotlán	176		1,408		1,408		1,408	15-abr	1,408	07-may	1,408	18-jun	1,408			
Poncitlán	185		1,480		1,480		1,480	15-abr	1,480	07-may	1,480	18-jun	1,480			
Tototlán	153		1,224		1,224		1,224	15-abr	1,224	07-may	1,224	18-jun	1,224			
Zapotlán el Rey	116		928		928		928	15-abr	928	07-may	928	18-jun	928			
Total Región 4	1,200				9,564			9,564		9,564		9,564		9,564		9,564
Chapala	107	26 al 31 de marzo	856	26 al 31 de marzo	856	26 al 31 de marzo	856	16-abr	856	10-may	856	21-jun	856			
Concepción de B. A.	63		504		504		504	16-abr	504	10-may	504	21-jun	504			
Ixcotelco	186		1,488		1,488		1,488	16-abr	1,488	10-may	1,488	21-jun	1,488			
La Manzanilla de la Paz	63		504		504		504	16-abr	504	10-may	504	21-jun	504			
Mazamitla	129		1,032		1,032		1,032	16-abr	1,032	10-may	1,032	21-jun	1,032			
Quilixpan	56		448		448		448	16-abr	448	10-may	448	21-jun	448			
Santa María del Oro	14		112		112		112	16-abr	112	10-may	112	21-jun	112			
Tizapán el Alto	92		736		736		736	16-abr	736	10-may	736	21-jun	736			
Tuxtepec	31		248		248		248	16-abr	248	10-may	248	21-jun	248			
Valle de Juárez	69		552		552		552	16-abr	552	10-may	552	21-jun	552			
Total Región 5	810		6,480		6,480		6,480		6,480		6,480		6,480			
Gómez Farías	50	26 al 31 de marzo	400	26 al 31 de marzo	400	26 al 31 de marzo	400	19-abr	400	11-may	400	22-jun	400			
Jilotlán de los Dolores	61		488		488		488	19-abr	488	11-may	488	22-jun	488			
Pihuamo	119		952		952		952	19-abr	952	11-may	952	22-jun	952			
San Gabriel	109		872		872		872	19-abr	872	11-may	872	22-jun	872			
Tamazula de Gordiano	166		1,328		1,328		1,328	19-abr	1,328	11-may	1,328	22-jun	1,328			
Tecalitlán	139		1,112		1,112		1,112	19-abr	1,112	11-may	1,112	22-jun	1,112			
Tolimán	121		968		968		968	19-abr	968	11-may	968	22-jun	968			
Tonila	78		624		624		624	19-abr	624	11-may	624	22-jun	624			
Vurpan	143		1,144		1,144		1,144	19-abr	1,144	11-may	1,144	22-jun	1,144			
Zapotlán	98		784		784		784	19-abr	784	11-may	784	22-jun	784			
Zapotlán de Vadillo	58	464	464	464	19-abr	464	11-may	464	22-jun	464						
Zapotlán el Grande	100	800	800	800	19-abr	800	11-may	800	22-jun	800						
Total Región 6	1,242		9,936		9,936		9,936		9,936		9,936		9,936			

Fondo de Aportaciones Múltiples
Ramo 33 / Mar-Dic 2021

15/03/21





DJ-CTO-SM-297/21-2

SUBDIRECCIÓN GENERAL DE SEGURIDAD ALIMENTARIA
DEPARTAMENTO DE ESTRATEGIAS ALIMENTARIAS
LECHE PROGRAMA DE ASISTENCIA SOCIAL ALIMENTARIA A PERSONAS DE ATENCIÓN PRIORITARIA
NIÑAS Y NIÑOS DE 2 A 5 AÑOS 11 MESES NO ESCOLARIZADOS (MESTIZA)
CALENDARIO DE ENTREGA DE LECHE SEMIDECREmada PARA EL PERIODO DE MARZO-DICIEMBRE 2021

Fecha de Elaboración: Marzo 2021

MUNICIPIOS	BENEFICIARIOS	MARZO		MARZO		MARZO		ABRIL		MAYO		JUNIO	
		FECHA DE ENTREGA	TOTAL DE LECHE	FECHA DE ENTREGA	TOTAL DE LECHE	FECHA DE ENTREGA	TOTAL DE LECHE	FECHA DE ENTREGA	TOTAL DE LECHE	FECHA DE ENTREGA	TOTAL DE LECHE	FECHA DE ENTREGA	TOTAL DE LECHE
Atongo	28		224		224		224	20-abr	224	12-may	224	23-jun	224
Autlán de Navarro	196		1,568		1,568		1,568	20-abr	1,568	12-may	1,568	23-jun	1,568
Ayotlán	136		1,088		1,088		1,088	20-abr	1,088	12-may	1,088	23-jun	1,088
Chiquilistlán	45		360		360		360	20-abr	360	12-may	360	23-jun	360
Cuquilla	15		120		120		120	20-abr	120	12-may	120	23-jun	120
El Bajío	5		40		40		40	20-abr	40	12-may	40	23-jun	40
El Grullo	51	26 al 31 de marzo	408	26 al 31 de marzo	408	26 al 31 de marzo	408	20-abr	408	12-may	408	23-jun	408
El Limón	18		144		144		144	20-abr	144	12-may	144	23-jun	144
Juchitán	42		336		336		336	20-abr	336	12-may	336	23-jun	336
Tecolotlán	31		648		648		648	20-abr	648	12-may	648	23-jun	648
Tenamaxtlán	3		24		24		24	20-abr	24	12-may	24	23-jun	24
Tonayá	36		288		288		288	20-abr	288	12-may	288	23-jun	288
Turcoquesco	5		40		40		40	20-abr	40	12-may	40	23-jun	40
Unión de Tula	50		400		400		400	20-abr	400	12-may	400	23-jun	400
Total Región 7	711		5,688		5,688		5,688		5,688		5,688		5,688
Tomatlán	179	26 al 31 de marzo	1,432	26 al 31 de marzo	1,432	26 al 31 de marzo	1,432	21-abr	1,432	13-may	1,432	24-jun	1,432
Villa Purificación	88		704		704		704	21-abr	704	13-may	704	24-jun	704
La Huerta	400		800		800		800	21-abr	800	13-may	800	24-jun	800
La Resolana	122		976		976		976	21-abr	976	13-may	976	24-jun	976
Chualtán	100		800		800		800	21-abr	800	13-may	800	24-jun	800
Cuautlán de G. B.	198		1,584		1,584		1,584	21-abr	1,584	13-may	1,584	24-jun	1,584
Total Región 8	787		6,296		6,296		6,296		6,296		6,296		6,296
Atenguillo	11	26 al 31 de marzo	88	26 al 31 de marzo	88	26 al 31 de marzo	88	22-abr	88	14-may	88	25-jun	88
Cabo Corriente	32		256		256		256	22-abr	256	14-may	256	25-jun	256
Guachinango	32		256		256		256	22-abr	256	14-may	256	25-jun	256
Mascota	86		528		528		528	22-abr	528	14-may	528	25-jun	528
Mextlán	15		120		120		120	22-abr	120	14-may	120	25-jun	120
Puerto Vallarta	112		896		896		896	22-abr	896	14-may	896	25-jun	896
San Sebastián del Oeste	59		472		472		472	22-abr	472	14-may	472	25-jun	472
Talpa de Allende	74		592		592		592	22-abr	592	14-may	592	25-jun	592
Total Región 9	401		3,208		3,208		3,208		3,208		3,208		3,208
Ahuacalco del Mercado	119	26 al 31 de marzo	952	26 al 31 de marzo	952	26 al 31 de marzo	952	23-abr	952	17-may	952	28-jun	952
Amatitlán	89		712		712		712	23-abr	712	17-may	712	28-jun	712
Ameca	69		552		552		552	23-abr	552	17-may	552	28-jun	552
Etzatlán	50		400		400		400	23-abr	400	17-may	400	28-jun	400
El Arenal	68		544		544		544	23-abr	544	17-may	544	28-jun	544
Huastotlaquillo	58		464		464		464	23-abr	464	17-may	464	28-jun	464
Magdalena	106		848		848		848	23-abr	848	17-may	848	28-jun	848
San Juanito de Escobedo	50		400		400		400	23-abr	400	17-may	400	28-jun	400
San Marcos	47		376		376		376	23-abr	376	17-may	376	28-jun	376
Tala	114		912		912		912	23-abr	912	17-may	912	28-jun	912
Tequila	230		1,912		1,912		1,912	23-abr	1,912	17-may	1,912	28-jun	1,912
Tzucuilán	103		824		824		824	23-abr	824	17-may	824	28-jun	824
Total Región 10	1,111		8,896		8,896		8,896		8,896		8,896		8,896
Acapulco de Juárez	100	26 al 31 de marzo	800	26 al 31 de marzo	800	26 al 31 de marzo	800	26-abr	800	19-may	800	29-jun	800
Amacacac	42		336		336		336	26-abr	336	19-may	336	29-jun	336
Atamisque de Orizuela	78		624		624		624	26-abr	624	19-may	624	29-jun	624
Atzacac	26		208		208		208	26-abr	208	19-may	208	29-jun	208
Cocula	124		992		992		992	26-abr	992	19-may	992	29-jun	992
San Martín Hidalgo	125		1,000		1,000		1,000	26-abr	1,000	19-may	1,000	29-jun	1,000
Sayula	66		528		528		528	26-abr	528	19-may	528	29-jun	528
Tlapala	66		528		528		528	26-abr	528	19-may	528	29-jun	528
Techaluta de Montenegro	30		240		240		240	26-abr	240	19-may	240	29-jun	240
Tecolotlán de Corona	59		552		552		552	26-abr	552	19-may	552	29-jun	552
Villa Corona	93		744		744		744	26-abr	744	19-may	744	29-jun	744
Zacualco de Torres	131		1,048		1,048		1,048	26-abr	1,048	19-may	1,048	29-jun	1,048
Total Región 11	850		7,600		7,600		7,600		7,600		7,600		7,600
Orizaba	179	26 al 31 de marzo	1,432	26 al 31 de marzo	1,432	26 al 31 de marzo	1,432	27-abr	1,432	19-may	1,432	30-jun	1,432
El Salto	101		808		808		808	27-abr	808	19-may	808	30-jun	808
Zapotlán	50		400		400		400	27-abr	400	19-may	400	30-jun	400
Extinción de los Membrillos	121		968		968		968	27-abr	968	19-may	968	30-jun	968
Extinción del Río	111		888		888		888	27-abr	888	19-may	888	30-jun	888
Juanacatlán	30		240		240		240	27-abr	240	19-may	240	30-jun	240
San Cristóbal de la Baranca	84		672		672		672	27-abr	672	19-may	672	30-jun	672
Tlalomulco de Zúñiga	97		776		776		776	27-abr	776	19-may	776	30-jun	776
Total Región 12	773		6,184		6,184		6,184		6,184		6,184		6,184
Guadalajara	274	26 al 31 de marzo	2,192	26 al 31 de marzo	2,192	26 al 31 de marzo	2,192	12-abr	2,192	03-may	2,192	15-jun	2,192
San Pedro Tlaquepaque	412		3,344		3,344		3,344	13-abr	3,344	04-may	3,344	16-jun	3,344
Tonalá	236		1,888		1,888		1,888	13-abr	1,888	04-may	1,888	16-jun	1,888
Zapopan	262		2,096		2,096		2,096	12-abr	2,096	03-may	2,096	15-jun	2,096
Total Zona Metropolitana	1,240		10,320		10,320		10,320		10,320		10,320		10,320
MUNICIPIOS	BENEFICIARIOS	MARZO		MARZO		MARZO		ABRIL		MAYO		JUNIO	
Amoles	25	26 al 31 de marzo	280	26 al 31 de marzo	280	26 al 31 de marzo	280	12 al 27 de abril	280	03 al 19 de mayo	280	15 al 30 de junio	280
SUB-TOTAL	25		280		280		280		280		280		280

Fondo de Aportaciones Múltiples
Ramo 33 / Mar-Dic 2021

[Handwritten signature]





DJ-CTO-SM-297/21-2



SUBDIRECCIÓN GENERAL DE SEGURIDAD ALIMENTARIA
 DEPARTAMENTO DE ESTRATEGIAS ALIMENTARIAS

LECHE PROGRAMA DE ASISTENCIA SOCIAL ALIMENTARIA A PERSONAS DE ATENCION PRIORITARIA

NIÑAS Y NIÑOS DE 2 A 5 AÑOS 11 MESES NO ESCOLARIZADOS (MESTIZA)

CALENDARIO DE ENTREGA DE LECHE SEMIDESCREMADA PARA EL PERIODO DE MARZO-DICIEMBRE 2021

Fecha de Elaboración: Marzo 2021

MUNICIPIOS	BENEFICIARIOS	JULIO		AGOSTO		SEPTIEMBRE		OCTUBRE		NOVIEMBRE		DICIEMBRE	
		FECHA DE ENTREGA	TOTAL DE LECHE	FECHA DE ENTREGA	TOTAL DE LECHE	FECHA DE ENTREGA	TOTAL DE LECHE	FECHA DE ENTREGA	TOTAL DE LECHE	FECHA DE ENTREGA	TOTAL DE LECHE	FECHA DE ENTREGA	TOTAL DE LECHE
Bolaños	101	15-Jul	808	02-Ago	808	02-Ago	808	15-Oct	808	03-Nov	808	03-Nov	808
Chimaltitán	61	15-Jul	488	02-Ago	488	02-Ago	488	15-Oct	488	03-Nov	488	03-Nov	488
Colotlán	93	15-Jul	744	02-Ago	744	02-Ago	744	15-Oct	744	03-Nov	744	03-Nov	744
Huejuclar	60	15-Jul	480	02-Ago	480	02-Ago	480	15-Oct	480	03-Nov	480	03-Nov	480
Mezquitic	120	15-Jul	960	02-Ago	960	02-Ago	960	15-Oct	960	03-Nov	960	03-Nov	960
Mezquitic	115	15-Jul	920	02-Ago	920	02-Ago	920	15-Oct	920	03-Nov	920	03-Nov	920
San Martín de Bolaños	70	15-Jul	560	02-Ago	560	02-Ago	560	15-Oct	560	03-Nov	560	03-Nov	560
Santa María de los Ángeles	71	15-Jul	568	02-Ago	568	02-Ago	568	15-Oct	568	03-Nov	568	03-Nov	568
Totatiche	48	15-Jul	384	02-Ago	384	02-Ago	384	15-Oct	384	03-Nov	384	03-Nov	384
Villa Guerrero	76	15-Jul	608	02-Ago	608	02-Ago	608	15-Oct	608	03-Nov	608	03-Nov	608
Total Región 1	809		6,520		6,520		6,520		6,520		6,520		6,520
Encarnación de Díaz	146	16-Jul	1168	03-Ago	1168	03-Ago	1168	18-Oct	1168	04-Nov	1168	04-Nov	1168
Lagos de Moreno	236	16-Jul	1728	03-Ago	1728	03-Ago	1728	18-Oct	1728	04-Nov	1728	04-Nov	1728
Ojuelos de Jalisco	181	16-Jul	1448	03-Ago	1448	03-Ago	1448	18-Oct	1448	04-Nov	1448	04-Nov	1448
San Diego de Alejandria	24	16-Jul	192	03-Ago	192	03-Ago	192	18-Oct	192	04-Nov	192	04-Nov	192
San Juan de los Lagos	72	16-Jul	576	03-Ago	576	03-Ago	576	18-Oct	576	04-Nov	576	04-Nov	576
Teacaliche	94	16-Jul	752	03-Ago	752	03-Ago	752	18-Oct	752	04-Nov	752	04-Nov	752
Unión de San Antonio	300	16-Jul	2400	03-Ago	2400	03-Ago	2400	18-Oct	2400	04-Nov	2400	04-Nov	2400
Villa Hidalgo	54	16-Jul	432	03-Ago	432	03-Ago	432	18-Oct	432	04-Nov	432	04-Nov	432
Total Región 2	887		7,096		7,096		7,096		7,096		7,096		7,096
Azacu	60	19-Jul	480	04-Ago	480	04-Ago	480	19-Oct	480	05-Nov	480	05-Nov	480
Arandas	185	19-Jul	1480	04-Ago	1480	04-Ago	1480	19-Oct	1480	05-Nov	1480	05-Nov	1480
Cañadas de Obregón	52	19-Jul	416	04-Ago	416	04-Ago	416	19-Oct	416	05-Nov	416	05-Nov	416
Jaliscoatlán	97	19-Jul	776	04-Ago	776	04-Ago	776	19-Oct	776	05-Nov	776	05-Nov	776
Jesús María	108	19-Jul	864	04-Ago	864	04-Ago	864	19-Oct	864	05-Nov	864	05-Nov	864
Mexicacán	50	19-Jul	400	04-Ago	400	04-Ago	400	19-Oct	400	05-Nov	400	05-Nov	400
San Ignacio Cerro Gordo	143	19-Jul	1144	04-Ago	1144	04-Ago	1144	19-Oct	1144	05-Nov	1144	05-Nov	1144
San Julián	170	19-Jul	1360	04-Ago	1360	04-Ago	1360	19-Oct	1360	05-Nov	1360	05-Nov	1360
San Miguel el Alto	228	19-Jul	1824	04-Ago	1824	04-Ago	1824	19-Oct	1824	05-Nov	1824	05-Nov	1824
Tepehuan de Morelos	351	19-Jul	2808	04-Ago	2808	04-Ago	2808	19-Oct	2808	05-Nov	2808	05-Nov	2808
Valle de Guadalupe	57	19-Jul	456	04-Ago	456	04-Ago	456	19-Oct	456	05-Nov	456	05-Nov	456
Yahuatlan de González Gallo	56	19-Jul	448	04-Ago	448	04-Ago	448	19-Oct	448	05-Nov	448	05-Nov	448
Total Región 3	1,557		12,456		12,456		12,456		12,456		12,456		12,456
Atotonilco el Alto	139	20-Jul	1112	05-Ago	1,112	05-Ago	1,112	20-Oct	1,112	08-Nov	1,112	08-Nov	1,112
Ayoacán	176	20-Jul	1,408	05-Ago	1,408	05-Ago	1,408	20-Oct	1,408	08-Nov	1,408	08-Nov	1,408
Diego Abad de Cerda	49	20-Jul	392	05-Ago	392	05-Ago	392	20-Oct	392	08-Nov	392	08-Nov	392
Itami	122	20-Jul	976	05-Ago	976	05-Ago	976	20-Oct	976	08-Nov	976	08-Nov	976
La Barca	92	20-Jul	736	05-Ago	736	05-Ago	736	20-Oct	736	08-Nov	736	08-Nov	736
Ocotlán	176	20-Jul	1,408	05-Ago	1,408	05-Ago	1,408	20-Oct	1,408	08-Nov	1,408	08-Nov	1,408
Poncitlán	125	20-Jul	1,000	05-Ago	1,000	05-Ago	1,000	20-Oct	1,000	08-Nov	1,000	08-Nov	1,000
Tototlán	153	20-Jul	1,224	05-Ago	1,224	05-Ago	1,224	20-Oct	1,224	08-Nov	1,224	08-Nov	1,224
Zapotlán el Viejo	116	20-Jul	928	05-Ago	928	05-Ago	928	20-Oct	928	08-Nov	928	08-Nov	928
Total Región 4	1,208		9,664		9,664		9,664		9,664		9,664		9,664
Chapala	107	21-Jul	856	06-Ago	856	06-Ago	856	21-Oct	856	09-Nov	856	09-Nov	856
Concepción de B. A.	63	21-Jul	504	06-Ago	504	06-Ago	504	21-Oct	504	09-Nov	504	09-Nov	504
Coatepec	185	21-Jul	1,480	06-Ago	1,480	06-Ago	1,480	21-Oct	1,480	09-Nov	1,480	09-Nov	1,480
La Manzanilla de la Paz	63	21-Jul	504	06-Ago	504	06-Ago	504	21-Oct	504	09-Nov	504	09-Nov	504
Mazamitla	129	21-Jul	1,032	06-Ago	1,032	06-Ago	1,032	21-Oct	1,032	09-Nov	1,032	09-Nov	1,032
Coahuacán	56	21-Jul	448	06-Ago	448	06-Ago	448	21-Oct	448	09-Nov	448	09-Nov	448
Santa María del Oro	14	21-Jul	112	06-Ago	112	06-Ago	112	21-Oct	112	09-Nov	112	09-Nov	112
Hitzapán el Alto	92	21-Jul	736	06-Ago	736	06-Ago	736	21-Oct	736	09-Nov	736	09-Nov	736
Turkeyca	31	21-Jul	248	06-Ago	248	06-Ago	248	21-Oct	248	09-Nov	248	09-Nov	248
Valle de Juárez	69	21-Jul	552	06-Ago	552	06-Ago	552	21-Oct	552	09-Nov	552	09-Nov	552
Total Región 5	810		6,480		6,480		6,480		6,480		6,480		6,480
Gómez Ferrás	50	22-Jul	400	09-Ago	400	09-Ago	400	22-Oct	400	10-Nov	400	10-Nov	400
Hidalgo de los Dolores	61	22-Jul	488	09-Ago	488	09-Ago	488	22-Oct	488	10-Nov	488	10-Nov	488
Pihuame	119	22-Jul	952	09-Ago	952	09-Ago	952	22-Oct	952	10-Nov	952	10-Nov	952
San Gabriel	109	22-Jul	872	09-Ago	872	09-Ago	872	22-Oct	872	10-Nov	872	10-Nov	872
Tamazula de Gordiano	166	22-Jul	1,328	09-Ago	1,328	09-Ago	1,328	22-Oct	1,328	10-Nov	1,328	10-Nov	1,328
Tequila	139	22-Jul	1,112	09-Ago	1,112	09-Ago	1,112	22-Oct	1,112	10-Nov	1,112	10-Nov	1,112
Tolimán	121	22-Jul	968	09-Ago	968	09-Ago	968	22-Oct	968	10-Nov	968	10-Nov	968
Tonila	79	22-Jul	624	09-Ago	624	09-Ago	624	22-Oct	624	10-Nov	624	10-Nov	624
Tuxpan	143	22-Jul	1,144	09-Ago	1,144	09-Ago	1,144	22-Oct	1,144	10-Nov	1,144	10-Nov	1,144
Zapotiltic	98	22-Jul	784	09-Ago	784	09-Ago	784	22-Oct	784	10-Nov	784	10-Nov	784
Zapotlán de Vadillo	58	22-Jul	464	09-Ago	464	09-Ago	464	22-Oct	464	10-Nov	464	10-Nov	464
Zapotlán el Grande	100	22-Jul	800	09-Ago	800	09-Ago	800	22-Oct	800	10-Nov	800	10-Nov	800
Total Región 6	1,242		9,936		9,936		9,936		9,936		9,936		9,936

Fondo de Aportaciones Múltiples
Ramo 33 / Mar-Dic 2021

1508

1508

Página 73 de 94
 DJ-CTO-SM-297/21-2



Tel: 3030 3800
 01 800 3000 343
 Av. Alcalde # 1220,
 Colonia Miraflores, C.P. 44270,
 Guadalajara, Jalisco, México.

DJ-CTO-SM-297/21-2

SUBDIRECCIÓN GENERAL DE SEGURIDAD ALIMENTARIA
DEPARTAMENTO DE ESTRATEGIAS ALIMENTARIAS
 LECHE PROGRAMA DE ASISTENCIA SOCIAL ALIMENTARIA A PERSONAS DE ATENCIÓN PRIORITARIA
 NIÑAS Y NIÑOS DE 2 A 5 AÑOS 11 MESES NO ESCOLARIZADOS (MUESTRA)
 CALENDARIO DE ENTREGA DE LECHE SEMIDESCREMADA PARA EL PERIODO DE MARZO-DICIEMBRE 2021

Fecha de Elaboración: Marzo 2021

MUNICIPIOS	BENEFICIARIOS	JULIO		AGOSTO		SEPTIEMBRE		OCTUBRE		NOVIEMBRE		DICIEMBRE	
		FECHA DE ENTREGA	TOTAL DE LECHE	FECHA DE ENTREGA	TOTAL DE LECHE	FECHA DE ENTREGA	TOTAL DE LECHE	FECHA DE ENTREGA	TOTAL DE LECHE	FECHA DE ENTREGA	TOTAL DE LECHE	FECHA DE ENTREGA	TOTAL DE LECHE
Atengo	28	23-Jul	224	10-Ago	224	10-Ago	224	25-Oct	224	11-Nov	224	11-Nov	224
Ayudá de Navarro	196	23-Jul	1568	10-Ago	1,568	10-Ago	1,568	25-Oct	1,568	11-Nov	1,568	11-Nov	1,568
Ayuda	136	23-Jul	1088	10-Ago	1,088	10-Ago	1,088	25-Oct	1,088	11-Nov	1,088	11-Nov	1,088
Chiquilistlán	45	23-Jul	360	10-Ago	360	10-Ago	360	25-Oct	360	11-Nov	360	11-Nov	360
Cuautla	15	23-Jul	120	10-Ago	120	10-Ago	120	25-Oct	120	11-Nov	120	11-Nov	120
Guila	5	23-Jul	40	10-Ago	40	10-Ago	40	25-Oct	40	11-Nov	40	11-Nov	40
El Grullo	51	23-Jul	408	10-Ago	408	10-Ago	408	25-Oct	408	11-Nov	408	11-Nov	408
El Unión	18	23-Jul	144	10-Ago	144	10-Ago	144	25-Oct	144	11-Nov	144	11-Nov	144
huchitán	42	23-Jul	336	10-Ago	336	10-Ago	336	25-Oct	336	11-Nov	336	11-Nov	336
Tecolotlán	81	23-Jul	648	10-Ago	648	10-Ago	648	25-Oct	648	11-Nov	648	11-Nov	648
Tenamaxtlán	3	23-Jul	24	10-Ago	24	10-Ago	24	25-Oct	24	11-Nov	24	11-Nov	24
Tonayo	36	23-Jul	288	10-Ago	288	10-Ago	288	25-Oct	288	11-Nov	288	11-Nov	288
Tuxcacuesco	5	23-Jul	40	10-Ago	40	10-Ago	40	25-Oct	40	11-Nov	40	11-Nov	40
Unión de Tula	50	23-Jul	400	10-Ago	400	10-Ago	400	25-Oct	400	11-Nov	400	11-Nov	400
Total Región 7	711		5688		5,688		5,688		5,688		5,688		5,688
Tomatlán	179	26-Jul	1432	11-Ago	1,432	11-Ago	1,432	26-Oct	1,432	12-Nov	1,432	12-Nov	1,432
Villa Purificación	88	26-Jul	704	11-Ago	704	11-Ago	704	26-Oct	704	12-Nov	704	12-Nov	704
La Huerta	100	26-Jul	800	11-Ago	800	11-Ago	800	26-Oct	800	12-Nov	800	12-Nov	800
La Rosalana	122	26-Jul	976	11-Ago	976	11-Ago	976	26-Oct	976	12-Nov	976	12-Nov	976
Ghuastlán	100	26-Jul	800	11-Ago	800	11-Ago	800	26-Oct	800	12-Nov	800	12-Nov	800
Coahuatlán de G. B.	198	26-Jul	1584	11-Ago	1,584	11-Ago	1,584	26-Oct	1,584	12-Nov	1,584	12-Nov	1,584
Total Región 8	787		6,296		6,296		6,296		6,296		6,296		6,296
Atenguillo	11	27-Jul	88	12-Ago	88	12-Ago	88	27-Oct	88	16-Nov	88	16-Nov	88
Cabo Corriente	32	27-Jul	256	12-Ago	256	12-Ago	256	27-Oct	256	16-Nov	256	16-Nov	256
Guachinango	32	27-Jul	256	12-Ago	256	12-Ago	256	27-Oct	256	16-Nov	256	16-Nov	256
Mascota	68	27-Jul	528	12-Ago	528	12-Ago	528	27-Oct	528	16-Nov	528	16-Nov	528
Mixtlán	15	27-Jul	120	12-Ago	120	12-Ago	120	27-Oct	120	16-Nov	120	16-Nov	120
Puerto Vallarta	112	27-Jul	896	12-Ago	896	12-Ago	896	27-Oct	896	16-Nov	896	16-Nov	896
San Sebastián del Oeste	59	27-Jul	472	12-Ago	472	12-Ago	472	27-Oct	472	16-Nov	472	16-Nov	472
Tiempo de Altavieja	74	27-Jul	592	12-Ago	592	12-Ago	592	27-Oct	592	16-Nov	592	16-Nov	592
Total Región 9	401		3,208		3,208		3,208		3,208		3,208		3,208
Ahuatlaco del Mercado	119	28-Jul	952	13-Ago	952	13-Ago	952	28-Oct	952	17-Nov	952	17-Nov	952
Amatitlán	89	28-Jul	712	13-Ago	712	13-Ago	712	28-Oct	712	17-Nov	712	17-Nov	712
Ameca	69	28-Jul	552	13-Ago	552	13-Ago	552	28-Oct	552	17-Nov	552	17-Nov	552
Atzacán	50	28-Jul	400	13-Ago	400	13-Ago	400	28-Oct	400	17-Nov	400	17-Nov	400
El Arenal	68	28-Jul	544	13-Ago	544	13-Ago	544	28-Oct	544	17-Nov	544	17-Nov	544
Hostotlaquehuillo	59	28-Jul	472	13-Ago	472	13-Ago	472	28-Oct	472	17-Nov	472	17-Nov	472
Atzacán	106	28-Jul	848	13-Ago	848	13-Ago	848	28-Oct	848	17-Nov	848	17-Nov	848
San Juanito de Escobedo	50	28-Jul	400	13-Ago	400	13-Ago	400	28-Oct	400	17-Nov	400	17-Nov	400
San Marcos	47	28-Jul	376	13-Ago	376	13-Ago	376	28-Oct	376	17-Nov	376	17-Nov	376
Tula	114	28-Jul	912	13-Ago	912	13-Ago	912	28-Oct	912	17-Nov	912	17-Nov	912
Tequila	229	28-Jul	1912	13-Ago	1,912	13-Ago	1,912	28-Oct	1,912	17-Nov	1,912	17-Nov	1,912
Tehuacán	103	28-Jul	824	13-Ago	824	13-Ago	824	28-Oct	824	17-Nov	824	17-Nov	824
Total Región 10	1,112		8,896		8,896		8,896		8,896		8,896		8,896
Asunción de Juárez	100	29-Jul	800	16-Ago	800	16-Ago	800	29-Oct	800	18-Nov	800	18-Nov	800
Amacueca	42	29-Jul	336	16-Ago	336	16-Ago	336	29-Oct	336	18-Nov	336	18-Nov	336
Atzacán de Brizuela	78	29-Jul	624	16-Ago	624	16-Ago	624	29-Oct	624	18-Nov	624	18-Nov	624
Atzacán	26	29-Jul	208	16-Ago	208	16-Ago	208	29-Oct	208	18-Nov	208	18-Nov	208
Cocula	124	29-Jul	992	16-Ago	992	16-Ago	992	29-Oct	992	18-Nov	992	18-Nov	992
San Martín Hidalgo	125	29-Jul	1,000	16-Ago	1,000	16-Ago	1,000	29-Oct	1,000	18-Nov	1,000	18-Nov	1,000
Sayula	66	29-Jul	528	16-Ago	528	16-Ago	528	29-Oct	528	18-Nov	528	18-Nov	528
Tapalpa	66	29-Jul	528	16-Ago	528	16-Ago	528	29-Oct	528	18-Nov	528	18-Nov	528
Techaluta de Montenegro	30	29-Jul	240	16-Ago	240	16-Ago	240	29-Oct	240	18-Nov	240	18-Nov	240
Tecuatlán de Corona	69	29-Jul	552	16-Ago	552	16-Ago	552	29-Oct	552	18-Nov	552	18-Nov	552
Villa Corona	83	29-Jul	664	16-Ago	664	16-Ago	664	29-Oct	664	18-Nov	664	18-Nov	664
Zacoalco de Torres	131	29-Jul	1,048	16-Ago	1,048	16-Ago	1,048	29-Oct	1,048	18-Nov	1,048	18-Nov	1,048
Total Región 11	990		7,600		7,600		7,600		7,600		7,600		7,600
Orqueto	179	30-Jul	1432	17-Ago	1,432	17-Ago	1,432	01-Nov	1,432	19-Nov	1,432	19-Nov	1,432
El Salto	101	30-Jul	808	17-Ago	808	17-Ago	808	01-Nov	808	19-Nov	808	19-Nov	808
Zapotlanejo	50	30-Jul	400	17-Ago	400	17-Ago	400	01-Nov	400	19-Nov	400	19-Nov	400
Intervención de los Mombillos	121	30-Jul	968	17-Ago	968	17-Ago	968	01-Nov	968	19-Nov	968	19-Nov	968
Intervención del Río	111	30-Jul	888	17-Ago	888	17-Ago	888	01-Nov	888	19-Nov	888	19-Nov	888
Juanacatlán	30	30-Jul	240	17-Ago	240	17-Ago	240	01-Nov	240	19-Nov	240	19-Nov	240
San Cristóbal de la Baranca	83	30-Jul	672	17-Ago	672	17-Ago	672	01-Nov	672	19-Nov	672	19-Nov	672
Tijomolco de Zúñiga	97	30-Jul	776	17-Ago	776	17-Ago	776	01-Nov	776	19-Nov	776	19-Nov	776
Total Región 12	773		6,184		6,184		6,184		6,184		6,184		6,184
Guadalajara	224	15-Jul	2192	02-Ago	2,192	02-Ago	2,192	15-Oct	2,192	03-Nov	2,192	03-Nov	2,192
San Pedro Tlaquepaque	418	16-Jul	3344	03-Ago	3,344	03-Ago	3,344	16-Oct	3,344	04-Nov	3,344	04-Nov	3,344
Tonalá	236	16-Jul	1888	03-Ago	1,888	03-Ago	1,888	16-Oct	1,888	04-Nov	1,888	04-Nov	1,888
Zapopan	360	16-Jul	2886	02-Ago	2,886	02-Ago	2,886	15-Oct	2,886	03-Nov	2,886	03-Nov	2,886
Total Zona Metropolitana	1,238		10,320		10,320		10,320		10,320		10,320		10,320
MUNICIPIOS	BENEFICIARIOS	JULIO		AGOSTO		SEPTIEMBRE		OCTUBRE		NOVIEMBRE		DICIEMBRE	
		FECHA DE ENTREGA	TOTAL DISPENSAS	FECHA DE ENTREGA	TOTAL DISPENSAS	FECHA DE ENTREGA	TOTAL DISPENSAS	FECHA DE ENTREGA	TOTAL DISPENSAS	FECHA DE ENTREGA	TOTAL DISPENSAS	FECHA DE ENTREGA	TOTAL DISPENSAS
Amoales	35	15 al 30 de Julio	280	02 al 17 de Agosto	280	02 al 17 de Agosto	280	15 al 30 de Octubre	280	03 al 19 de Noviembre	280	03 al 19 de Noviembre	280
SUB-TOTAL	35		280		280		280		280		280		280

Fondo de Aportaciones Múltiples
Ramo 33 / Mar-Dic 2021

Handwritten signature





Tel: 3030 3800
 01 800 3000 343
 Av. Alcalde # 1220,
 Colonia Miraflores, C.P. 44270,
 Guadalajara, Jalisco, México.

DJ-CTO-SM-297/21-2

Fondo de Aportaciones Múltiples
 Ramo 33 / Mar-Dic 2021



DIRECCION DE TRABAJO SOCIAL Y VINCULACION



CALENDARIO DE ENTREGA DE LECHE DESCREMADA

TRABAJO SOCIAL OPERATIVO												
PRODUCTO	LUGAR DE ENTREGA	Marzo	Abril	Mayo	Junio	Julio	Agosto	Septiembre	Octubre	Noviembre	Diciembre	TOTAL
Leche Descremada	Almacén General DIF Jalisco	1500	750	750	750	750	750	750	750	750	1500	9000
		22/03/2021	14/04/2021	11/05/2021	14/06/2021	12/07/2021	16/08/2021	13/09/2021	11/10/2021	17/11/2021	03/12/2021	

L.T.S. María Eugenia Gutiérrez Solís
 Directora de Trabajo Social



Tel: 3030 3800
 01 800 3000 343
 Au. Alcalde # 1220,
 Colonia Miraflores, C.P. 44270,
 Guadalajara, Jalisco, México.

DJ-CTO-SM-297/21-2

Sistema Estatal DIF Jalisco
Subdirección General de Seguridad Alimentaria
Programa de Asistencia Social Alimentaria en los Primeros 1000 Días de Vida
Calendario Programación de Leche Entera: Mujeres Embarazadas y Lactando
Periodo Marzo - Diciembre 2021

Nombre del Municipio	Nº Beneficiarios	Total Litros de Lecho	Marzo		Marzo		Marzo		Abril			
			Fecha de Entrega	Total	Fecha de Entrega	Total	Fecha de Entrega	Total	Fecha de Entrega	Total		
BOLAÑOS	23	2208	26 al 31 de Marzo 2021	184	26 al 31 de Marzo 2021	184	26 al 31 de Marzo 2021	184	12-Apr-21	184		
COLOTLÁN	67	5472		456		456		456	12-Apr-21	456		
CHIMALTITÁN	16	1440		120		120		120	12-Apr-21	120		
HUEJUCAR	31	2976		248		248		248	12-Apr-21	248		
HUEJUQUILLA EL ALTO	70	6720		560		560		560	12-Apr-21	560		
MEZQUÍTIC	24	2304		192		192		192	12-Apr-21	192		
MEZQUÍTIC - AMOLES (Bajo de los Amoles)	4	384		32		32		32	12-Apr-21	32		
SAN MARTÍN DE BOLAÑOS	0	0		0		0		0	12-Apr-21	0		
SANTA MARÍA DE LOS ÁNGELES	20	1920		160		160		160	12-Apr-21	160		
TOTATICHÉ	50	4800		400		400		400	12-Apr-21	400		
VILLA GUERRERO	30	2880	240	240	240	12-Apr-21	240					
Total Región 1	324	31,104	2,692	2,692	2,692	2,692	2,692	2,692	2,692			
ENCARNACIÓN DE DÍAZ	50	4800	26 al 31 de Marzo 2021	400	26 al 31 de Marzo 2021	400	26 al 31 de Marzo 2021	400	13-Apr-21	400		
LAGOS DE MORENO	125	12000		1000		1000		1000	13-Apr-21	1000		
OJUELOS DE JALISCO	60	5760		480		480		480	13-Apr-21	480		
SAN DIEGO DE ALEJANDRÍA	10	960		80		80		80	13-Apr-21	80		
SAN JUAN DE LOS LAGOS	70	6720		560		560		560	13-Apr-21	560		
TEOICALTICHE	40	3840		320		320		320	13-Apr-21	320		
UNIÓN DE SAN ANTONIO	15	1440		120		120		120	13-Apr-21	120		
VILLAHIDALGO	16	1636		128		128		128	13-Apr-21	128		
Total Región 2	386	37,066		3,088		3,088		3,088	3,088	3,088	3,088	3,088
ACATIC	26	2496		26 al 31 de Marzo 2021		208		26 al 31 de Marzo 2021	208	26 al 31 de Marzo 2021	208	14-Apr-21
ARANDAS	100	9600	800		800	800	14-Apr-21		800			
JALOSTOTILÁN	30	2880	240		240	240	14-Apr-21		240			
JESUS MARÍA	31	2976	248		248	248	14-Apr-21		248			
MEXICACÁN	20	1920	160		160	160	14-Apr-21		160			
SAN JULIÁN	100	9600	800		800	800	14-Apr-21		800			
SAN MIGUEL EL ALTO	50	4800	400		400	400	14-Apr-21		400			
TEPATITLÁN DE MORELOS	30	2880	240		240	240	14-Apr-21		240			
VALLE DE GUADALUPE	20	1920	160		160	160	14-Apr-21		160			
CAÑADAS DE OBREGÓN	20	1920	160		160	160	14-Apr-21		160			
YAHUALIC DE GONZÁLEZ GALLO	20	1920	160	160	160	14-Apr-21	160					
SAN IGNACIO CERRO GORDO	25	2400	200	200	200	14-Apr-21	200					
Total Región 3	472	45,312	3,776	3,776	3,776	3,776	3,776	3,776	3,776			
ATOTONILCO EL ALTO	75	7200	26 al 31 de Marzo 2021	600	26 al 31 de Marzo 2021	600	26 al 31 de Marzo 2021	600	15-Apr-21	600		
AYOTLÁN	70	6720		560		560		560	15-Apr-21	560		
BARCALA	50	4800		400		400		400	15-Apr-21	400		
DEGOLLADO	70	6720		560		560		560	15-Apr-21	560		
JAMAY	75	7200		600		600		600	15-Apr-21	600		
OCOTLÁN	20	1920		160		160		160	15-Apr-21	160		
PONCITLÁN	123	11808		984		984		984	15-Apr-21	984		
TOTOTLÁN	20	1920		160		160		160	15-Apr-21	160		
ZAPOTLÁN DEL REY	40	3840		320		320		320	15-Apr-21	320		
Total Región 4	643	62,128		4,344		4,344		4,344	4,344	4,344	4,344	4,344
CONCEPCIÓN DE BUENOS AIRES	50	4800	26 al 31 de Marzo 2021	400	26 al 31 de Marzo 2021	400	26 al 31 de Marzo 2021	400	16-Apr-21	400		
CHAPALA	25	2400		200		200		200	16-Apr-21	200		
JOCOTEPEC	35	3360		280		280		280	16-Apr-21	280		
SANTA MARÍA DEL ORO	15	1440		120		120		120	16-Apr-21	120		
MANZANILLA DE LA PAZ	50	4800		400		400		400	16-Apr-21	400		
MAZAMITLA	30	2880		240		240		240	16-Apr-21	240		
QUITUPÁN	10	960		80		80		80	16-Apr-21	80		
TIZAPÁN EL ALTO	50	4800		400		400		400	16-Apr-21	400		
TUXCUECA	50	4800		400		400		400	16-Apr-21	400		
VALLE DE JUÁREZ	50	4800		400		400		400	16-Apr-21	400		
Total Región 5	365	35,040	2,920	2,920	2,920	2,920	2,920	2,920	2,920			
ZAPOTLÁN EL GRANDE (CD. GUZMÁN)	30	2880	26 al 31 de Marzo 2021	240	26 al 31 de Marzo 2021	240	26 al 31 de Marzo 2021	240	19-Apr-21	240		
JILOTÁN DE LOS DOLORES	55	5280		440		440		440	19-Apr-21	440		
PIHUAMO	75	7200		600		600		600	19-Apr-21	600		
GÓMEZ FARIAS	35	3360		280		280		280	19-Apr-21	280		
TAMAZULILLA DE GORDIANO	50	4800		400		400		400	19-Apr-21	400		
TECALITLÁN	60	5760		480		480		480	19-Apr-21	480		
TOLIMÁN	55	5280		440		440		440	19-Apr-21	440		
TONILA	25	2400		200		200		200	19-Apr-21	200		
TUXPÁN	25	2400		200		200		200	19-Apr-21	200		
SAN GABRIEL (VENUSTIANO CARRANZA)	36	3456		288		288		288	19-Apr-21	288		
ZAPOTLITIC	45	4320	360	360	360	19-Apr-21	360					
ZAPOTITLÁN DE VADILLO	25	2400	200	200	200	19-Apr-21	200					
Total Región 6	616	49,536	4,128	4,128	4,128	4,128	4,128	4,128	4,128			

Fondo de Aportaciones Múltiples
Ramo 33 / Mar-Dic 2021

Handwritten signature





DJ-CTO-SM-297/21-2

Sistema Estatal DIF Jalisco
Subdirección General de Seguridad Alimentaria
Programa de Asistencia Social Alimentaria en los Primeros 1000 Días de Vida
Calendario Programación de Leche Entera: Mujeres Embarazadas y Lactando
Periodo Marzo - Diciembre 2021

Nombre del Municipio	N° Beneficiarios	Total Litros de Leche	Marzo		Marzo		Marzo		Abril				
			Fecha de Entrega	Total	Fecha de Entrega	Total	Fecha de Entrega	Total	Fecha de Entrega	Total			
ATENGO	20	1920	26 al 31 de Marzo 2021	160	26 al 31 de Marzo 2021	160	26 al 31 de Marzo 2021	160	20-Apr-21	160			
AUTÁN DE NAVARRO	165	10680		840		840		20-Apr-21	840				
AYUTLA	50	4800		400		400		20-Apr-21	400				
CUAUTLA	10	960		80		80		20-Apr-21	80				
CHIQUELILÁN	50	4800		400		400		20-Apr-21	400				
EJUTLA	18	1728		144		144		20-Apr-21	144				
GRULLO EL	32	3072		256		256		20-Apr-21	256				
JUCHITLÁN	40	3840		320		320		20-Apr-21	320				
LIMÓN EL	38	3648		304		304		20-Apr-21	304				
TECOLOTLÁN	40	3840		320		320		20-Apr-21	320				
TENAMAXTLÁN	30	2880		240		240		20-Apr-21	240				
TONAYÁ	12	1152		96		96		20-Apr-21	96				
TUXCACUESCO	20	1920	160	160	20-Apr-21	160							
UNIÓN DE TULA	50	4800	400	400	20-Apr-21	400							
Total Región 7	615	48,440	4,120	4,120	4,120	4,120							
LA RESOLANA (CASIMIRO CASTILLO)	58	5376	26 al 31 de Marzo 2021	448	26 al 31 de Marzo 2021	448	26 al 31 de Marzo 2021	448	21-Apr-21	448			
CIHUATLÁN	80	7880		640		640		21-Apr-21	640				
CUAUTITLÁN DE GARCÍA BARRAGÁN	117	11232		936		936		21-Apr-21	936				
HUERTALA	80	7680		640		640		21-Apr-21	640				
VILLA PURIFICACION	39	3744		312		312		21-Apr-21	312				
TOMATLÁN	122	11712		976		976		21-Apr-21	976				
Total Región 8	484	47,424		3,952		3,952		3,952	3,952				
ATENQUILO	15	1440		26 al 31 de Marzo 2021		120		26 al 31 de Marzo 2021	120	26 al 31 de Marzo 2021	120	22-Apr-21	120
CABO CORRIENTES	50	4800				400			400		22-Apr-21	400	
GUACHINANGO	15	1440				120			120		22-Apr-21	120	
MASCOTA	25	2400				200			200		22-Apr-21	200	
MXTLÁN	20	1920				160			160		22-Apr-21	160	
PUERTO VALLARTA	55	9120	760		760	22-Apr-21	760						
SAN SEBASTIÁN DEL OESTE	15	1440	120		120	22-Apr-21	120						
TALPA DE ALLENDE	25	2400	200		200	22-Apr-21	200						
Total Región 9	260	24,960	2,080		2,080	2,080	2,080						
AHUALULCO DE MERCADO	80	7680	26 al 31 de Marzo 2021		640	26 al 31 de Marzo 2021	640		26 al 31 de Marzo 2021		640	23-Apr-21	640
AMATITÁN	45	4320			360		360				23-Apr-21	360	
AMECÁ	25	2496			208		208				23-Apr-21	208	
SAN JUANITO DE ESCOBEDO	35	3380		280	280		23-Apr-21	280					
ARENAL EL	50	4800		400	400		23-Apr-21	400					
ETZATLÁN	40	3840		320	320		23-Apr-21	320					
HOSTOTIPAQUILLO	30	2880		240	240		23-Apr-21	240					
MAGDALENA	55	5280		440	440		23-Apr-21	440					
SAN MARCOS	35	3390		280	280		23-Apr-21	280					
TALA	60	5760		480	480		23-Apr-21	480					
TEQUILA	150	14400		1200	1200		23-Apr-21	1200					
TEUCHITLÁN	55	5280		440	440		23-Apr-21	440					
Total Región 10	661	63,468	5,288	5,288	5,288	5,288							
ACATLÁN DE JUÁREZ	81	7776	26 al 31 de Marzo 2021	648	26 al 31 de Marzo 2021	648	26 al 31 de Marzo 2021	648	26-Apr-21	648			
AMACUECA	15	1440		120		120		26-Apr-21	120				
ATEMAJAC DE BRIZUELA	80	5760		480		480		26-Apr-21	480				
ATOYAC	30	2880		240		240		26-Apr-21	240				
COCUILA	30	2880		240		240		26-Apr-21	240				
SAN MARTÍN HIDALGO	25	2400		200		200		26-Apr-21	200				
SAYULA	55	5280		440		440		26-Apr-21	440				
TAPALPA	80	7680		640		640		26-Apr-21	640				
TECHALÚTA DE MONTENEGRO	17	1632		136		136		26-Apr-21	136				
TEOQUITLÁN DE CORONA	25	2400		200		200		26-Apr-21	200				
VILLA CORONA	25	2400		200		200		26-Apr-21	200				
ZACAPALCO DE TORRES	80	7680		640		640		26-Apr-21	640				
Total Región 11	623	60,208	4,184	4,184	4,184	4,184							
CUQUILLO	55	5280	25 al 31 de Marzo 2021	440	25 al 31 de Marzo 2021	440	25 al 31 de Marzo 2021	440	27-Apr-21	440			
IXTLAHUACÁN DE LOS MEMBRILLOS	50	4800		400		400		27-Apr-21	400				
IXTLAHUACÁN DEL RÍO	85	8240		520		520		27-Apr-21	520				
JUANACATLÁN	10	960		80		80		27-Apr-21	80				
SALTO EL	160	15360		1280		1280		27-Apr-21	1280				
SAN CRISTÓBAL DE LA BARRANCA	50	4800		400		400		27-Apr-21	400				
TLAJOMULCO DE ZUÑIGA	130	12480		1040		1040		27-Apr-21	1040				
ZAPOTLANEJO	52	4992		416		416		27-Apr-21	416				
Total Región 12	672	64,812		4,576		4,576		4,576	4,576				
GUADALAJARA	107	10272		26 al 31 de Marzo 2021		856		26 al 31 de Marzo 2021	856	26 al 31 de Marzo 2021	856	12-Apr-21	856
TLAQUEPAQUE	220	21120				1760			1760		12-Apr-21	1760	
TONALÁ	120	11520				960			960		13-Apr-21	960	
ZAPOPAN	256	24576	2048		2048	13-Apr-21	2048						
Total Zona Metropolitana	703	67,468	5,824	5,824	5,824	5,824							

Fondo de Aportaciones Múltiples
Ramo 33 / Mar-Dic 2021

Handwritten signature and initials



Tel: 3030 3800
 01 800 3000 343
 Av. Alcalde # 1220,
 Colonia Miraflores, C.P. 44270,
 Guadalajara, Jalisco, México.

DJ-CTO-SM-297/21-2

Sistema Estatal DIF Jalisco
Subdirección General de Seguridad Alimentaria
Programa de Asistencia Social Alimentaria en los Primeros 1000 Días de Vida
Calendario Programación de Leche Entera: Mujeres Embarazadas y Lactando
Periodo Marzo - Diciembre 2021

Nombre del Municipio	N° Beneficiarios	Total Litros de Lecho	Mayo		Junio		Julio		Agosto	
			Fecha de Entrega	Total	Fecha de Entrega	Total	Fecha de Entrega	Total	Fecha de Entrega	Total
BOLAÑOS	23	2208	3-May-21	184	15-Jun-21	184	15-Jul-21	184	2-Aug-21	184
COLOTLÁN	57	5472	3-May-21	456	15-Jun-21	456	15-Jul-21	456	2-Aug-21	456
OHIMALTÍAN	15	1440	3-May-21	120	15-Jun-21	120	15-Jul-21	120	2-Aug-21	120
HUEJUCAR	31	2976	3-May-21	248	15-Jun-21	248	15-Jul-21	248	2-Aug-21	248
HUEJUQUILLA EL ALTO	70	6720	3-May-21	560	15-Jun-21	560	15-Jul-21	560	2-Aug-21	560
MEZQUITIC	24	2304	3-May-21	192	15-Jun-21	192	15-Jul-21	192	2-Aug-21	192
MEZQUITIC - AMOLES (Bajo de los Amoles)	4	384	3-May-21	32	15-Jun-21	32	15-Jul-21	32	2-Aug-21	32
SAN MARTÍN DE BOLAÑOS	0	0	3-May-21	0	15-Jun-21	0	15-Jul-21	0	2-Aug-21	0
SANTAMARÍA DE LOS ÁNGELES	20	1920	3-May-21	160	15-Jun-21	160	15-Jul-21	160	2-Aug-21	160
TOTATICHÉ	50	4800	3-May-21	400	15-Jun-21	400	15-Jul-21	400	2-Aug-21	400
VILLA GUERRERO	30	2880	3-May-21	240	15-Jun-21	240	15-Jul-21	240	2-Aug-21	240
Total Región 1	324	31,104		2,592		2,592		2,592		2,592
ENCARNACIÓN DE DÍAZ	50	4800	4-May-21	400	16-Jun-21	400	16-Jul-21	400	3-Aug-21	400
LAGOS DE MORENO	125	12000	4-May-21	1000	16-Jun-21	1000	16-Jul-21	1000	3-Aug-21	1000
CUVELOS DE JALISCO	60	5760	4-May-21	480	16-Jun-21	480	16-Jul-21	480	3-Aug-21	480
SAN DIEGO DE ALEJANDRÍA	10	960	4-May-21	80	16-Jun-21	80	16-Jul-21	80	3-Aug-21	80
SAN JUAN DE LOS LAGOS	70	6720	4-May-21	560	16-Jun-21	560	16-Jul-21	560	3-Aug-21	560
TEOACATICHÉ	40	3840	4-May-21	320	16-Jun-21	320	16-Jul-21	320	3-Aug-21	320
UNIÓN DE SAN ANTONIO	15	1440	4-May-21	120	16-Jun-21	120	16-Jul-21	120	3-Aug-21	120
VILLA HIDALGO	16	1536	4-May-21	128	16-Jun-21	128	16-Jul-21	128	3-Aug-21	128
Total Región 2	385	37,058		3,088		3,088		3,088		3,088
ACATÍO	26	2496	6-May-21	208	17-Jun-21	208	19-Jul-21	208	4-Aug-21	208
ARANDAS	100	9600	6-May-21	800	17-Jun-21	800	19-Jul-21	800	4-Aug-21	800
JALOSTOTILÁN	30	2880	6-May-21	240	17-Jun-21	240	19-Jul-21	240	4-Aug-21	240
JESUS MARÍA	31	2976	6-May-21	248	17-Jun-21	248	19-Jul-21	248	4-Aug-21	248
MEXTOCACÁN	20	1920	6-May-21	160	17-Jun-21	160	19-Jul-21	160	4-Aug-21	160
SAN JULIÁN	100	9600	6-May-21	800	17-Jun-21	800	19-Jul-21	800	4-Aug-21	800
SAN MIGUEL EL ALTO	50	4800	6-May-21	400	17-Jun-21	400	19-Jul-21	400	4-Aug-21	400
TEPATITLÁN DE MORELOS	30	2880	6-May-21	240	17-Jun-21	240	19-Jul-21	240	4-Aug-21	240
VALLE DE GUADALUPE	20	1920	6-May-21	160	17-Jun-21	160	19-Jul-21	160	4-Aug-21	160
CAÑADAS DE OBREGÓN	20	1920	6-May-21	160	17-Jun-21	160	19-Jul-21	160	4-Aug-21	160
YAHUALIC DE GONZÁLEZ GALLO	20	1920	6-May-21	160	17-Jun-21	160	19-Jul-21	160	4-Aug-21	160
SAN IGNACIO CERRO GORDO	25	2400	6-May-21	200	17-Jun-21	200	19-Jul-21	200	4-Aug-21	200
Total Región 3	472	46,312		3,776		3,776		3,776		3,776
ATOTONILCO EL ALTO	75	7200	7-May-21	600	18-Jun-21	600	20-Jul-21	600	5-Aug-21	600
AYOTLÁN	70	6720	7-May-21	560	18-Jun-21	560	20-Jul-21	560	5-Aug-21	560
BARCA LA	50	4800	7-May-21	400	18-Jun-21	400	20-Jul-21	400	5-Aug-21	400
BEGUILLADO	70	6720	7-May-21	560	18-Jun-21	560	20-Jul-21	560	5-Aug-21	560
JAMAY	75	7200	7-May-21	600	18-Jun-21	600	20-Jul-21	600	5-Aug-21	600
ODOTLÁN	20	1920	7-May-21	160	18-Jun-21	160	20-Jul-21	160	5-Aug-21	160
PONCITLÁN	123	11808	7-May-21	984	18-Jun-21	984	20-Jul-21	984	5-Aug-21	984
TOTOTLÁN	20	1920	7-May-21	160	18-Jun-21	160	20-Jul-21	160	5-Aug-21	160
ZAPOTLÁN DEL REY	40	3840	7-May-21	320	18-Jun-21	320	20-Jul-21	320	5-Aug-21	320
Total Región 4	543	62,128		4,344		4,344		4,344		4,344
CONCEPCIÓN DE BUENOS AIRES	50	4800	10-May-21	400	21-Jun-21	400	21-Jul-21	400	6-Aug-21	400
CHAPALA	25	2400	10-May-21	200	21-Jun-21	200	21-Jul-21	200	6-Aug-21	200
JOCOTEPEC	35	3360	10-May-21	280	21-Jun-21	280	21-Jul-21	280	6-Aug-21	280
SANTA MARÍA DEL ORO	15	1440	10-May-21	120	21-Jun-21	120	21-Jul-21	120	6-Aug-21	120
MANZANILLA DE LA PAZ	50	4800	10-May-21	400	21-Jun-21	400	21-Jul-21	400	6-Aug-21	400
MAZAMITLA	30	2880	10-May-21	240	21-Jun-21	240	21-Jul-21	240	6-Aug-21	240
QUITUPÁN	10	960	10-May-21	80	21-Jun-21	80	21-Jul-21	80	6-Aug-21	80
TIZAPÁN EL ALTO	50	4800	10-May-21	400	21-Jun-21	400	21-Jul-21	400	6-Aug-21	400
TUXCUCA	50	4800	10-May-21	400	21-Jun-21	400	21-Jul-21	400	6-Aug-21	400
VALLE DE JUÁREZ	50	4800	10-May-21	400	21-Jun-21	400	21-Jul-21	400	6-Aug-21	400
Total Región 5	365	35,040		2,920		2,920		2,920		2,920
ZAPOTLÁN EL GRANDE (CD. GUZMÁN)	30	2880	11-May-21	240	22-Jun-21	240	22-Jul-21	240	9-Aug-21	240
JILOTLÁN DE LOS DOLORES	55	5280	11-May-21	440	22-Jun-21	440	22-Jul-21	440	9-Aug-21	440
PIHUAMO	75	7200	11-May-21	600	22-Jun-21	600	22-Jul-21	600	9-Aug-21	600
GÓMEZ FARIAS	35	3360	11-May-21	280	22-Jun-21	280	22-Jul-21	280	9-Aug-21	280
TAMAZULA DE GORDIANO	50	4800	11-May-21	400	22-Jun-21	400	22-Jul-21	400	9-Aug-21	400
TECALITLÁN	50	5760	11-May-21	480	22-Jun-21	480	22-Jul-21	480	9-Aug-21	480
TOLIMÁN	55	5280	11-May-21	440	22-Jun-21	440	22-Jul-21	440	9-Aug-21	440
TONILA	25	2400	11-May-21	200	22-Jun-21	200	22-Jul-21	200	9-Aug-21	200
TUXPÁN	25	2400	11-May-21	200	22-Jun-21	200	22-Jul-21	200	9-Aug-21	200
SAN GABRIEL (VENUSTIANO CARRANZA)	36	3456	11-May-21	288	22-Jun-21	288	22-Jul-21	288	9-Aug-21	288
ZAPOTLITIC	45	4320	11-May-21	360	22-Jun-21	360	22-Jul-21	360	9-Aug-21	360
ZAPOTITLÁN DE VADILLO	25	2400	11-May-21	200	22-Jun-21	200	22-Jul-21	200	9-Aug-21	200
Total Región 6	516	49,536		4,128		4,128		4,128		4,128

Fondo de Aportaciones Múltiples
Ramo 33 / Mar-Dic 2021

550





Tel: 3030 3800
 01 800 3000 343
 Av. Alcalde # 1220,
 Colonia Miraflores, C.P. 44270,
 Guadalajara, Jalisco, México.

DJ-CTO-SM-297/21-2

Sistema Estatal DIF Jalisco
 Subdirección General de Seguridad Alimentaria
 Programa de Asistencia Social Alimentaria en los Primeros 1000 Días de Vida
 Calendario Programación de Leche Entera: Mujeres Embarazadas y Lactando
 Periodo Marzo - Diciembre 2021

Nombre del Municipio	N° Beneficiarios	Total Libros de Leche	Mayo		Junio		Julio		Agosto	
			Fecha de Entrega	Total	Fecha de Entrega	Total	Fecha de Entrega	Total	Fecha de Entrega	Total
ATENGO	20	1920	12-May-21	160	23-Jun-21	180	23-Jul-21	180	10-Aug-21	160
AUTLÁN DE NAVARRO	105	10080	12-May-21	840	23-Jun-21	840	23-Jul-21	840	10-Aug-21	840
AYUTLA	50	4800	12-May-21	400	23-Jun-21	400	23-Jul-21	400	10-Aug-21	400
CUAUTLA	10	950	12-May-21	80	23-Jun-21	80	23-Jul-21	80	10-Aug-21	80
CHICUILIATLÁN	50	4800	12-May-21	400	23-Jun-21	400	23-Jul-21	400	10-Aug-21	400
EJUTLA	18	1728	12-May-21	144	23-Jun-21	144	23-Jul-21	144	10-Aug-21	144
GRULLO EL	32	3072	12-May-21	256	23-Jun-21	256	23-Jul-21	256	10-Aug-21	256
JUCHITLÁN	40	3840	12-May-21	320	23-Jun-21	320	23-Jul-21	320	10-Aug-21	320
LIMÓN EL	38	3648	12-May-21	304	23-Jun-21	304	23-Jul-21	304	10-Aug-21	304
TECOLOTLÁN	40	3840	12-May-21	320	23-Jun-21	320	23-Jul-21	320	10-Aug-21	320
TENAMAXTLÁN	30	2880	12-May-21	240	23-Jun-21	240	23-Jul-21	240	10-Aug-21	240
TONAYA	12	1152	12-May-21	96	23-Jun-21	96	23-Jul-21	96	10-Aug-21	96
TUXCACUESCO	20	1920	12-May-21	160	23-Jun-21	160	23-Jul-21	160	10-Aug-21	160
UNIÓN DE TULA	50	4800	12-May-21	400	23-Jun-21	400	23-Jul-21	400	10-Aug-21	400
Total Región 7	616	49,440		4,120		4,120		4,120		4,120
LA RESOLANA (CASIMIRO CASTILLO)	58	5376	13-May-21	448	24-Jun-21	448	26-Jul-21	448	11-Aug-21	448
CIHUATLÁN	80	7680	13-May-21	640	24-Jun-21	640	26-Jul-21	640	11-Aug-21	640
CUAJUITLÁN DE GARCÍA BARRAGÁN	117	11232	13-May-21	936	24-Jun-21	936	26-Jul-21	936	11-Aug-21	936
HUERTILLA	80	7680	13-May-21	640	24-Jun-21	640	26-Jul-21	640	11-Aug-21	640
VILLA PURIFICACIÓN	39	3744	13-May-21	312	24-Jun-21	312	26-Jul-21	312	11-Aug-21	312
TOMATLÁN	122	11712	13-May-21	976	24-Jun-21	976	26-Jul-21	976	11-Aug-21	976
Total Región 8	494	47,424		3,952		3,952		3,952		3,952
ATENGUILLO	15	1440	14-May-21	120	25-Jun-21	120	27-Jul-21	120	12-Aug-21	120
CABO CORRIENTES	50	4800	14-May-21	400	25-Jun-21	400	27-Jul-21	400	12-Aug-21	400
GUACHINANGO	15	1440	14-May-21	120	25-Jun-21	120	27-Jul-21	120	12-Aug-21	120
MASCOTA	25	2400	14-May-21	200	25-Jun-21	200	27-Jul-21	200	12-Aug-21	200
MAXTLÁN	20	1920	14-May-21	160	25-Jun-21	160	27-Jul-21	160	12-Aug-21	160
PUERTO VALLARTA	95	9120	14-May-21	760	25-Jun-21	760	27-Jul-21	760	12-Aug-21	760
SAN SEBASTIÁN DEL OESTE	15	1440	14-May-21	120	25-Jun-21	120	27-Jul-21	120	12-Aug-21	120
TALPA DE ALLENDE	25	2400	14-May-21	200	25-Jun-21	200	27-Jul-21	200	12-Aug-21	200
Total Región 9	260	24,960		2,080		2,080		2,080		2,080
AHUALULCO DE MERCADO	80	7680	17-May-21	640	28-Jun-21	640	26-Jul-21	640	13-Aug-21	640
AMATITÁN	45	4320	17-May-21	360	28-Jun-21	360	28-Jul-21	360	13-Aug-21	360
AMECA	28	2498	17-May-21	208	28-Jun-21	208	28-Jul-21	208	13-Aug-21	208
SAN JUANITO DE ESCOBEDO	35	3360	17-May-21	280	28-Jun-21	280	28-Jul-21	280	13-Aug-21	280
ARENAL EL	50	4800	17-May-21	400	28-Jun-21	400	28-Jul-21	400	13-Aug-21	400
ETZATLÁN	40	3840	17-May-21	320	28-Jun-21	320	28-Jul-21	320	13-Aug-21	320
HOSTOTIPAGUILLO	30	2880	17-May-21	240	28-Jun-21	240	28-Jul-21	240	13-Aug-21	240
MAGDALENA	55	5280	17-May-21	440	28-Jun-21	440	28-Jul-21	440	13-Aug-21	440
SAN MARCOS	35	3360	17-May-21	280	28-Jun-21	280	28-Jul-21	280	13-Aug-21	280
TALA	60	5760	17-May-21	480	28-Jun-21	480	28-Jul-21	480	13-Aug-21	480
TEQUILA	150	14400	17-May-21	1200	28-Jun-21	1200	28-Jul-21	1200	13-Aug-21	1200
TEUCHITLÁN	55	5280	17-May-21	440	28-Jun-21	440	28-Jul-21	440	13-Aug-21	440
Total Región 10	661	63,466		5,288		5,288		5,288		5,288
ACATLÁN DE JUÁREZ	81	7776	18-May-21	648	29-Jun-21	648	29-Jul-21	648	16-Aug-21	648
AMACUECA	15	1440	18-May-21	120	29-Jun-21	120	29-Jul-21	120	16-Aug-21	120
ATEMAJAC DE BRIZUELA	80	5760	18-May-21	480	29-Jun-21	480	29-Jul-21	480	16-Aug-21	480
ATOYAC	30	2880	18-May-21	240	29-Jun-21	240	29-Jul-21	240	16-Aug-21	240
COCULA	30	2880	18-May-21	240	29-Jun-21	240	29-Jul-21	240	16-Aug-21	240
SAN MARTÍN HIDALGO	25	2400	18-May-21	200	29-Jun-21	200	29-Jul-21	200	16-Aug-21	200
SAYULA	55	5280	18-May-21	440	29-Jun-21	440	29-Jul-21	440	16-Aug-21	440
TAPALPA	80	7680	18-May-21	640	29-Jun-21	640	29-Jul-21	640	16-Aug-21	640
TECHALUTA DE MONTENEGRO	17	1632	18-May-21	136	29-Jun-21	136	29-Jul-21	136	16-Aug-21	136
TECUMITLÁN DE CORONA	25	2400	18-May-21	200	29-Jun-21	200	29-Jul-21	200	16-Aug-21	200
VILLA CORONA	25	2400	18-May-21	200	29-Jun-21	200	29-Jul-21	200	16-Aug-21	200
ZACOALCO DE TORRES	80	7680	18-May-21	640	29-Jun-21	640	29-Jul-21	640	16-Aug-21	640
Total Región 11	823	80,208		4,184		4,184		4,184		4,184
CUQUIO	55	5280	19-May-21	440	30-Jun-21	440	30-Jul-21	440	17-Aug-21	440
IXTLAHUACÁN DE LOS MEMBRILLOS	50	4800	19-May-21	400	30-Jun-21	400	30-Jul-21	400	17-Aug-21	400
IXTLAHUACÁN DEL RÍO	65	6240	19-May-21	520	30-Jun-21	520	30-Jul-21	520	17-Aug-21	520
JUANACATLÁN	10	960	19-May-21	80	30-Jun-21	80	30-Jul-21	80	17-Aug-21	80
SALTO EL	180	15360	19-May-21	1280	30-Jun-21	1280	30-Jul-21	1280	17-Aug-21	1280
SAN CRISTÓBAL DE LA BARRANCA	50	4800	19-May-21	400	30-Jun-21	400	30-Jul-21	400	17-Aug-21	400
TLAJOMULCO DE ZUÑIGA	130	12480	19-May-21	1040	30-Jun-21	1040	30-Jul-21	1040	17-Aug-21	1040
ZAPOTLANEJO	52	4992	19-May-21	416	30-Jun-21	416	30-Jul-21	416	17-Aug-21	416
Total Región 12	672	64,912		4,676		4,676		4,676		4,676
GUADALAJARA	107	10272	3-May-21	856	15-Jun-21	856	15-Jul-21	856	2-Aug-21	856
TLAQUEPAQUE	220	21120	4-May-21	1760	16-Jun-21	1760	16-Jul-21	1760	3-Aug-21	1760
TONALA	120	11520	4-May-21	960	16-Jun-21	960	16-Jul-21	960	3-Aug-21	960
ZAPOPAN	256	24576	3-May-21	2048	15-Jun-21	2048	15-Jul-21	2048	2-Aug-21	2048
Total Zona Metropolitana	703	67,488		5,824		5,824		5,824		5,824

Fondo de Aportaciones Múltiples
Ramo 33 / Mar-Dic 2021

FDR





Tel: 3030 3800
 01 800 3000 343
 Au. Alcalde # 1220,
 Colonia Miraflores, C.P. 44270,
 Guadalajara, Jalisco, México.

DJ-CTO-SM-297/21-2

Sistema Estatal DIF Jalisco
 Subdirección General de Seguridad Alimentaria
 Programa de Asistencia Social Alimentaria en los Primeros 1000 Días de Vida
 Calendario Programación de Leche Entera: Mujeres Embarazadas y Lactando
 Período Marzo - Diciembre 2021

Nombre del Municipio	N° Beneficiarios	Total Litros de Leche	Septiembre		Octubre		Noviembre		Diciembre	
			Fecha de Entrega	Total	Fecha de Entrega	Total	Fecha de Entrega	Total	Fecha de Entrega	Total
BOLAÑOS	23	2208	2-Aug-21	184	15-Oct-21	184	3-Nov-21	184	3-Nov-21	184
COLOTLÁN	57	5472	2-Aug-21	456	15-Oct-21	456	3-Nov-21	456	3-Nov-21	456
CHIMALTITÁN	15	1440	2-Aug-21	120	15-Oct-21	120	3-Nov-21	120	3-Nov-21	120
HUEJUCAR	31	2976	2-Aug-21	248	15-Oct-21	248	3-Nov-21	248	3-Nov-21	248
HUEJUQUILLA EL ALTO	70	6720	2-Aug-21	560	15-Oct-21	560	3-Nov-21	560	3-Nov-21	560
MEZQUITIC	24	2304	2-Aug-21	192	15-Oct-21	192	3-Nov-21	192	3-Nov-21	192
MEZQUITIC - AMOLES (Ballo de los Amoles)	4	384	2-Aug-21	32	15-Oct-21	32	3-Nov-21	32	3-Nov-21	32
SAN MARTÍN DE BOLAÑOS	0	0	2-Aug-21	0	15-Oct-21	0	3-Nov-21	0	3-Nov-21	0
SANTAMARÍA DE LOS ÁNGELES	20	1920	2-Aug-21	160	15-Oct-21	160	3-Nov-21	160	3-Nov-21	160
TOTATICHÉ	60	4800	2-Aug-21	400	15-Oct-21	400	3-Nov-21	400	3-Nov-21	400
VILLA GUERRERO	30	2880	2-Aug-21	240	15-Oct-21	240	3-Nov-21	240	3-Nov-21	240
Total Región 1	324	31,104		2,592		2,592		2,592		2,592
ENCARNACIÓN DE DÍAZ	50	4900	3-Aug-21	400	18-Oct-21	400	4-Nov-21	400	4-Nov-21	400
LAGOS DE MORENO	125	12000	3-Aug-21	1000	18-Oct-21	1000	4-Nov-21	1000	4-Nov-21	1000
OJUELOS DE JALISCO	60	5760	3-Aug-21	480	18-Oct-21	480	4-Nov-21	480	4-Nov-21	480
SAN DIEGO DE ALEJANDRÍA	10	960	3-Aug-21	80	18-Oct-21	80	4-Nov-21	80	4-Nov-21	80
SAN JUAN DE LOS LAGOS	70	6720	3-Aug-21	560	18-Oct-21	560	4-Nov-21	560	4-Nov-21	560
TEOCALICHE	40	3840	3-Aug-21	320	18-Oct-21	320	4-Nov-21	320	4-Nov-21	320
UNIÓN DE SAN ANTONIO	15	1440	3-Aug-21	120	18-Oct-21	120	4-Nov-21	120	4-Nov-21	120
VILLA HIDALGO	16	1536	3-Aug-21	128	18-Oct-21	128	4-Nov-21	128	4-Nov-21	128
Total Región 2	386	37,056		3,088		3,088		3,088		3,088
ACATC	26	2496	4-Aug-21	208	19-Oct-21	208	5-Nov-21	208	5-Nov-21	208
ARANDAS	100	9600	4-Aug-21	800	19-Oct-21	800	5-Nov-21	800	5-Nov-21	800
JALOSTOTILÁN	30	2880	4-Aug-21	240	19-Oct-21	240	5-Nov-21	240	5-Nov-21	240
JESUS MARÍA	31	2976	4-Aug-21	248	19-Oct-21	248	5-Nov-21	248	5-Nov-21	248
MEXICACÁN	20	1920	4-Aug-21	160	19-Oct-21	160	5-Nov-21	160	5-Nov-21	160
SAN JULIÁN	100	9600	4-Aug-21	800	19-Oct-21	800	5-Nov-21	800	5-Nov-21	800
SAN MIGUEL EL ALTO	50	4800	4-Aug-21	400	19-Oct-21	400	5-Nov-21	400	5-Nov-21	400
TEPATITLÁN DE MORELOS	30	2880	4-Aug-21	240	19-Oct-21	240	5-Nov-21	240	5-Nov-21	240
VALLE DE GUADALUPE	20	1920	4-Aug-21	160	19-Oct-21	160	5-Nov-21	160	5-Nov-21	160
CAÑADAS DE OBREGÓN	20	1920	4-Aug-21	160	19-Oct-21	160	5-Nov-21	160	5-Nov-21	160
YAHUALICAC DE GONZÁLEZ GALLO	20	1920	4-Aug-21	160	19-Oct-21	160	5-Nov-21	160	5-Nov-21	160
SAN IGNACIO CERRO GORDO	25	2400	4-Aug-21	200	19-Oct-21	200	5-Nov-21	200	5-Nov-21	200
Total Región 3	472	46,312		3,776		3,776		3,776		3,776
ATOTONILCO EL ALTO	75	7200	5-Aug-21	600	20-Oct-21	600	8-Nov-21	600	8-Nov-21	600
AYOTLÁN	70	6720	5-Aug-21	560	20-Oct-21	560	8-Nov-21	560	8-Nov-21	560
BARCALA	50	4800	5-Aug-21	400	20-Oct-21	400	8-Nov-21	400	8-Nov-21	400
DEGOLLADO	70	6720	5-Aug-21	560	20-Oct-21	560	8-Nov-21	560	8-Nov-21	560
JAWAY	75	7200	5-Aug-21	600	20-Oct-21	600	8-Nov-21	600	8-Nov-21	600
OCOTLÁN	20	1920	5-Aug-21	160	20-Oct-21	160	8-Nov-21	160	8-Nov-21	160
PONCITLÁN	123	11808	5-Aug-21	984	20-Oct-21	984	8-Nov-21	984	8-Nov-21	984
TOTOTILÁN	20	1920	5-Aug-21	160	20-Oct-21	160	8-Nov-21	160	8-Nov-21	160
ZAPOTILÁN DEL REY	40	3840	5-Aug-21	320	20-Oct-21	320	8-Nov-21	320	8-Nov-21	320
Total Región 4	643	62,128		4,344		4,344		4,344		4,344
CONCEPCIÓN DE BUENOS AIRES	50	4800	6-Aug-21	400	21-Oct-21	400	9-Nov-21	400	9-Nov-21	400
CHAPALA	25	2400	6-Aug-21	200	21-Oct-21	200	9-Nov-21	200	9-Nov-21	200
JOCOTEPEC	35	3360	6-Aug-21	280	21-Oct-21	280	9-Nov-21	280	9-Nov-21	280
SANTAMARÍA DEL ORO	15	1440	6-Aug-21	120	21-Oct-21	120	9-Nov-21	120	9-Nov-21	120
MANZANILLA DE LA PAZ	50	4800	6-Aug-21	400	21-Oct-21	400	9-Nov-21	400	9-Nov-21	400
MÁZAMITLA	30	2880	6-Aug-21	240	21-Oct-21	240	9-Nov-21	240	9-Nov-21	240
QUITUPÁN	10	960	6-Aug-21	80	21-Oct-21	80	9-Nov-21	80	9-Nov-21	80
TIZAPÁN EL ALTO	50	4800	6-Aug-21	400	21-Oct-21	400	9-Nov-21	400	9-Nov-21	400
TUXTLÉUCA	50	4800	6-Aug-21	400	21-Oct-21	400	9-Nov-21	400	9-Nov-21	400
VALLE DE JUÁREZ	50	4800	6-Aug-21	400	21-Oct-21	400	9-Nov-21	400	9-Nov-21	400
Total Región 5	366	35,040		2,920		2,920		2,920		2,920
ZAPOTILÁN EL GRANDE (CD. GUZMÁN)	30	2880	9-Aug-21	240	22-Oct-21	240	10-Nov-21	240	10-Nov-21	240
JILOTLÁN DE LOS DOLORES	55	5280	9-Aug-21	440	22-Oct-21	440	10-Nov-21	440	10-Nov-21	440
PIHUAMO	75	7200	9-Aug-21	600	22-Oct-21	600	10-Nov-21	600	10-Nov-21	600
GÓMEZ FARIAS	35	3360	9-Aug-21	280	22-Oct-21	280	10-Nov-21	280	10-Nov-21	280
ITAMAZUILA DE GORDIANO	50	4800	9-Aug-21	400	22-Oct-21	400	10-Nov-21	400	10-Nov-21	400
TECALITLÁN	60	5760	9-Aug-21	480	22-Oct-21	480	10-Nov-21	480	10-Nov-21	480
TOLIMÁN	55	5280	9-Aug-21	440	22-Oct-21	440	10-Nov-21	440	10-Nov-21	440
TONILA	25	2400	9-Aug-21	200	22-Oct-21	200	10-Nov-21	200	10-Nov-21	200
TUXPAN	25	2400	9-Aug-21	200	22-Oct-21	200	10-Nov-21	200	10-Nov-21	200
SAN GABRIEL (VENUSTIANO CARRANZA)	36	3456	9-Aug-21	288	22-Oct-21	288	10-Nov-21	288	10-Nov-21	288
ZAPOTITIC	45	4320	9-Aug-21	360	22-Oct-21	360	10-Nov-21	360	10-Nov-21	360
ZAPOTILÁN DE VADILLO	25	2400	9-Aug-21	200	22-Oct-21	200	10-Nov-21	200	10-Nov-21	200
Total Región 6	616	49,536		4,128		4,128		4,128		4,128

Fondo de Aportaciones Múltiples
Ramo 33 / Mar-Dic 2021





Tel: 3030 3800
 01 800 3000 343
 Av. Alcalde # 1220,
 Colonia Miraflores, C.P. 44270,
 Guadalajara, Jalisco, México.

DJ-CTO-SM-297/21-2

Sistema Estatal DIF Jalisco
 Subdirección General de Seguridad Alimentaria
 Programa de Asistencia Social Alimentaria en los Primeros 1000 Días de Vida
 Calendario Programación de Leche Entera: Mujeres Embarazadas y Lactando
 Período Marzo - Diciembre 2021

Nombre del Municipio	N° Beneficiarios	Total Litros de Leche	Septiembre		Octubre		Noviembre		Diciembre	
			Fecha de Entrega	Total	Fecha de Entrega	Total	Fecha de Entrega	Total	Fecha de Entrega	Total
ATENGO	20	1920	10-Aug-21	160	25-Oct-21	160	11-Nov-21	160	11-Nov-21	160
ALTÍAN DE NAVARRO	105	10080	10-Aug-21	840	25-Oct-21	840	11-Nov-21	840	11-Nov-21	840
AYUTLA	50	4800	10-Aug-21	400	25-Oct-21	400	11-Nov-21	400	11-Nov-21	400
CUAUTLA	10	960	10-Aug-21	80	25-Oct-21	80	11-Nov-21	80	11-Nov-21	80
CHICUILISTLÁN	50	4800	10-Aug-21	400	25-Oct-21	400	11-Nov-21	400	11-Nov-21	400
EJUTLA	16	1728	10-Aug-21	144	25-Oct-21	144	11-Nov-21	144	11-Nov-21	144
GRULLO EL	32	3072	10-Aug-21	256	25-Oct-21	256	11-Nov-21	256	11-Nov-21	256
JUCHITLÁN	40	3840	10-Aug-21	320	25-Oct-21	320	11-Nov-21	320	11-Nov-21	320
LIMÓN EL	38	3648	10-Aug-21	304	25-Oct-21	304	11-Nov-21	304	11-Nov-21	304
TEGOLITLÁN	40	3840	10-Aug-21	320	25-Oct-21	320	11-Nov-21	320	11-Nov-21	320
TENAMAXTLÁN	30	2880	10-Aug-21	240	25-Oct-21	240	11-Nov-21	240	11-Nov-21	240
TONAYA	12	1152	10-Aug-21	96	25-Oct-21	96	11-Nov-21	96	11-Nov-21	96
TUXCACUÉS	20	1920	10-Aug-21	160	25-Oct-21	160	11-Nov-21	160	11-Nov-21	160
UNIÓN DE TULA	50	4800	10-Aug-21	400	25-Oct-21	400	11-Nov-21	400	11-Nov-21	400
Total Región 7	515	49,440		4,120		4,120		4,120		4,120
LA RESOLANA (CASIMIRO CASTILLO)	56	5376	11-Aug-21	448	26-Oct-21	448	12-Nov-21	448	12-Nov-21	448
CIHUATLÁN	80	7680	11-Aug-21	640	26-Oct-21	640	12-Nov-21	640	12-Nov-21	640
CUAUTITLÁN DE GARCÍA BARRAGÁN	117	11232	11-Aug-21	936	26-Oct-21	936	12-Nov-21	936	12-Nov-21	936
HUERTILLA	80	7680	11-Aug-21	640	26-Oct-21	640	12-Nov-21	640	12-Nov-21	640
VILLA PURIFICACIÓN	39	3744	11-Aug-21	312	26-Oct-21	312	12-Nov-21	312	12-Nov-21	312
TOMATLÁN	122	11712	11-Aug-21	976	26-Oct-21	976	12-Nov-21	976	12-Nov-21	976
Total Región 8	484	47,424		3,952		3,952		3,952		3,952
ÁTENQUILLO	15	1440	12-Aug-21	120	27-Oct-21	120	16-Nov-21	120	16-Nov-21	120
CABO CORRIENTES	50	4800	12-Aug-21	400	27-Oct-21	400	16-Nov-21	400	16-Nov-21	400
QUACHINANGO	15	1440	12-Aug-21	120	27-Oct-21	120	16-Nov-21	120	16-Nov-21	120
MASCOTA	25	2400	12-Aug-21	200	27-Oct-21	200	16-Nov-21	200	16-Nov-21	200
MIXTLÁN	20	1920	12-Aug-21	160	27-Oct-21	160	16-Nov-21	160	16-Nov-21	160
PUERTO VALLARTA	95	9120	12-Aug-21	760	27-Oct-21	760	16-Nov-21	760	16-Nov-21	760
SAN SEBASTIÁN DEL OESTE	15	1440	12-Aug-21	120	27-Oct-21	120	16-Nov-21	120	16-Nov-21	120
TALPA DE ALLENDE	25	2400	12-Aug-21	200	27-Oct-21	200	16-Nov-21	200	16-Nov-21	200
Total Región 9	280	24,960		2,080		2,080		2,080		2,080
AHUALULCO DE MERCADO	80	7680	13-Aug-21	640	28-Oct-21	640	17-Nov-21	640	17-Nov-21	640
AMATITÁN	45	4320	13-Aug-21	360	28-Oct-21	360	17-Nov-21	360	17-Nov-21	360
AMEGA	26	2496	13-Aug-21	208	28-Oct-21	208	17-Nov-21	208	17-Nov-21	208
SAN JUANITO DE ESCOBEDO	35	3360	13-Aug-21	280	28-Oct-21	280	17-Nov-21	280	17-Nov-21	280
ARENAL EL	50	4800	13-Aug-21	400	28-Oct-21	400	17-Nov-21	400	17-Nov-21	400
ETZATLÁN	40	3840	13-Aug-21	320	28-Oct-21	320	17-Nov-21	320	17-Nov-21	320
HOSTOTIPAQUILLO	30	2880	13-Aug-21	240	28-Oct-21	240	17-Nov-21	240	17-Nov-21	240
MAGDALENA	55	5280	13-Aug-21	440	28-Oct-21	440	17-Nov-21	440	17-Nov-21	440
SAN MARCOS	35	3360	13-Aug-21	280	28-Oct-21	280	17-Nov-21	280	17-Nov-21	280
TALA	60	5760	13-Aug-21	480	28-Oct-21	480	17-Nov-21	480	17-Nov-21	480
TEQUILA	150	14400	13-Aug-21	1200	28-Oct-21	1200	17-Nov-21	1200	17-Nov-21	1200
TELICHITLÁN	55	5280	13-Aug-21	440	28-Oct-21	440	17-Nov-21	440	17-Nov-21	440
Total Región 10	661	63,456		5,288		5,288		5,288		5,288
ACATLÁN DE JUÁREZ	81	7776	16-Aug-21	648	29-Oct-21	648	18-Nov-21	648	18-Nov-21	648
AMACUECA	15	1440	16-Aug-21	120	29-Oct-21	120	18-Nov-21	120	18-Nov-21	120
ATEMAJAC DE BRIZUELA	60	5760	16-Aug-21	480	29-Oct-21	480	18-Nov-21	480	18-Nov-21	480
ATOYAC	30	2880	16-Aug-21	240	29-Oct-21	240	18-Nov-21	240	18-Nov-21	240
COQUILA	30	2880	16-Aug-21	240	29-Oct-21	240	18-Nov-21	240	18-Nov-21	240
SAN MARTÍN HIDALGO	25	2400	16-Aug-21	200	29-Oct-21	200	18-Nov-21	200	18-Nov-21	200
SAYULA	55	5280	16-Aug-21	440	29-Oct-21	440	18-Nov-21	440	18-Nov-21	440
TAPALPA	60	7680	16-Aug-21	640	29-Oct-21	640	18-Nov-21	640	18-Nov-21	640
TECHALUTA DE MONTENEGRO	17	1632	16-Aug-21	136	29-Oct-21	136	18-Nov-21	136	18-Nov-21	136
TEGUCITLÁN DE CORONA	25	2400	16-Aug-21	200	29-Oct-21	200	18-Nov-21	200	18-Nov-21	200
VILLA CORONA	25	2400	16-Aug-21	200	29-Oct-21	200	18-Nov-21	200	18-Nov-21	200
ZAGOALCO DE TORRES	80	7680	16-Aug-21	640	29-Oct-21	640	18-Nov-21	640	18-Nov-21	640
Total Región 11	523	50,208		4,184		4,184		4,184		4,184
CLIQUERO	55	5280	17-Aug-21	440	1-Nov-21	440	19-Nov-21	440	19-Nov-21	440
IXTLAHUACÁN DE LOS MEMBRILLOS	50	4800	17-Aug-21	400	1-Nov-21	400	19-Nov-21	400	19-Nov-21	400
IXTLAHUACÁN DEL RÍO	65	6240	17-Aug-21	520	1-Nov-21	520	19-Nov-21	520	19-Nov-21	520
JUANACATLÁN	10	960	17-Aug-21	80	1-Nov-21	80	19-Nov-21	80	19-Nov-21	80
SALTO EL	180	15360	17-Aug-21	1280	1-Nov-21	1280	19-Nov-21	1280	19-Nov-21	1280
SAN CRISTÓBAL DE LA BARRANCA	50	4800	17-Aug-21	400	1-Nov-21	400	19-Nov-21	400	19-Nov-21	400
TILAJOMULCO DE ZUÑIGA	130	12480	17-Aug-21	1040	1-Nov-21	1040	19-Nov-21	1040	19-Nov-21	1040
ZAPOTLANEJO	52	4992	17-Aug-21	416	1-Nov-21	416	19-Nov-21	416	19-Nov-21	416
Total Región 12	672	64,512		4,576		4,576		4,576		4,576
GUADALAJARA	107	10272	2-Aug-21	856	15-Oct-21	856	3-Nov-21	856	3-Nov-21	856
TLAQUEPAQUE	220	21120	2-Aug-21	1760	15-Oct-21	1760	4-Nov-21	1760	4-Nov-21	1760
TONALÁ	120	11520	3-Aug-21	960	16-Oct-21	960	4-Nov-21	960	4-Nov-21	960
ZAPOPAN	259	24576	2-Aug-21	2048	15-Oct-21	2048	3-Nov-21	2048	3-Nov-21	2048
Total Zona Metropolitana	703	67,488		5,624		5,624		5,624		5,624

Fondo de Aportaciones Múltiples
Ramo 33 / Mar-Dic 2021

2021





DJ-CTO-SM-297/21-2

Sistema Estatal DIF Jalisco
 Subdirección General de Seguridad Alimentaria
 Programa de Asistencia Social Alimentaria en los Primeros 1000 Días de Vida
 Calendario Programación de Leche Entera: **Mujeres Embarazadas y Lactando (Zona Indígena)**
 Periodo Marzo - Diciembre 2021

Nombre del Municipio	N° Beneficiarios	Total Litros de Leche	Marzo		Marzo		Marzo		Abril	
			Fecha de Entrega	Total	Fecha de Entrega	Total	Fecha de Entrega	Total	Fecha de Entrega	Total
NUEVA COLONIA	15	1440	26 al 31 Marzo, 2021	120	26 al 31 Marzo, 2021	120	26 al 31 Marzo, 2021	120	12 al 27 Abril, 2021	120
PUEBLO NUEVO	23	2208		184		184		184		
LAS TAPIAS	17	1632		136		136		136		
TECOLOTE	17	1632		136		136		136		
SAN ANDRES COHAMATA	16	1536		128		128		128		
OCOTÁ DE LA SIERRA	10	960		80		80		80		
SAN SEBASTIAN TEPONAHUAXTLAN	28	2688		224		224		224		
SAN SEBASTIAN TEPONAHUAXTLAN - LOS AMOLES	8	576		48		48		48		
TOTAL, LOCALIDADES MEZQUITIC	132	12,672	1,056	1,056	1,056	1,056	1,056		1,056	
TUXPAN DE BOLAÑOS	20	1920	28 al 31 Marzo, 2021	160	26 al 31 Marzo, 2021	160	26 al 31 Marzo, 2021	160	12 al 27 Abril, 2021	160
SAN MARTIN DE BOLAÑOS	40	3840		320		320		320		
PONCITLAN	15	1440		120		120		120		
TUXPAN.	10	960		80		80		80		
ZAPOTITLAN DE VADILLO	5	480		40		40		40		
CUAJUITLAN DE GARCÍA BARRAGAN	33	3168		264		264		264		
VILLA PURIFICACIÓN	11	1056		88		88		88		
SUB TOTAL CABECERAS	134	12864		1072		1072		1072	1072	1072

Nombre del Municipio	N° Beneficiarios	Total Litros de Leche	Mayo		Junio		Julio		Agosto	
			Fecha de Entrega	Total	Fecha de Entrega	Total	Fecha de Entrega	Total	Fecha de Entrega	Total
NUEVA COLONIA	15	1440	03 al 19 Mayo, 2021	120	15 al 30 Junio, 2021	120	15 al 30 Julio, 2021	120	02 al 17 Agosto, 2021	120
PUEBLO NUEVO	23	2208		184		184		184		
LAS TAPIAS	17	1632		136		136		136		
TECOLOTE	17	1632		136		136		136		
SAN ANDRES COHAMATA	16	1536		128		128		128		
OCOTÁ DE LA SIERRA	10	960		80		80		80		
SAN SEBASTIAN TEPONAHUAXTLAN	28	2688		224		224		224		
SAN SEBASTIAN TEPONAHUAXTLAN - LOS AMOLES	8	576		48		48		48		
TOTAL, LOCALIDADES MEZQUITIC	132	12,672	1,056	1,056	1,056	1,056	1,056		1,056	
TUXPAN DE BOLAÑOS	20	1920	03 al 19 Mayo, 2021	160	15 al 30 Junio, 2021	160	15 al 30 Julio, 2021	160	02 al 17 Agosto, 2021	160
SAN MARTIN DE BOLAÑOS	40	3840	03 al 19 Mayo, 2021	320	15 al 30 Junio, 2021	320	15 al 30 Julio, 2021	320	02 al 17 Agosto, 2021	320
PONCITLAN	15	1440	7-May-21	120	18-Jun-21	120	20-Jul-21	120	5-Aug-21	120
TUXPAN.	10	960	11-May-21	80	22-Jun-21	80	22-Jul-21	80	9-Aug-21	80
ZAPOTITLAN DE VADILLO	5	480		40		40		40		40
CUAJUITLAN DE GARCÍA BARRAGAN	33	3168		264	24-Jun-21	264	26-Jul-21	264	11-Aug-21	264
VILLA PURIFICACIÓN	11	1056	13-May-21	88		88		88		88
SUB TOTAL CABECERAS	134	12864	1072	1072	1072	1072	1072	1072		1072

Nombre del Municipio	N° Beneficiarios	Total Litros de Leche	Septiembre		Octubre		Noviembre		Diciembre	
			Fecha de Entrega	Total	Fecha de Entrega	Total	Fecha de Entrega	Total	Fecha de Entrega	Total
NUEVA COLONIA	15	1440	02 al 17 Agosto, 2021	120	15 Octubre al 01 Nov., 2021	120	03 al 19 Nov., 2021	120	03 al 19 Nov., 2021	120
PUEBLO NUEVO	23	2208		184		184		184		
LAS TAPIAS	17	1632		136		136		136		
TECOLOTE	17	1632		136		136		136		
SAN ANDRES COHAMATA	16	1536		128		128		128		
OCOTÁ DE LA SIERRA	10	960		80		80		80		
SAN SEBASTIAN TEPONAHUAXTLAN	28	2688		224		224		224		
SAN SEBASTIAN TEPONAHUAXTLAN - LOS AMOLES	8	576		48		48		48		
TOTAL, LOCALIDADES MEZQUITIC	132	12,672	1,056	1,056	1,056	1,056	1,056		1,056	
TUXPAN DE BOLAÑOS	20	1920	02 al 17 Agosto, 2021	160	15 Octubre al 01 Nov., 2021	160	03 al 19 Nov., 2021	160	03 al 19 Nov., 2021	160
SAN MARTIN DE BOLAÑOS	40	3840	02 al 17 Agosto, 2021	320	15 Octubre al 01 Nov., 2021	320	03 al 19 Nov., 2021	320	03 al 19 Nov., 2021	320
PONCITLAN	15	1440	5-Avg-21	120	20-Oct-21	120	8-Nov-21	120	8-Nov-21	120
TUXPAN.	10	960		80	22-Oct-21	80	10-Nov-21	80	10-Nov-21	80
ZAPOTITLAN DE VADILLO	5	480		40		40		40		40
CUAJUITLAN DE GARCÍA BARRAGAN	33	3168		264		264		264		264
VILLA PURIFICACIÓN	11	1056	11-Aug-21	88	26-Oct-21	88	12-Nov-21	88	12-Nov-21	88
SUB TOTAL CABECERAS	134	12864	1072	1072	1072	1072	1072	1072		1072

Fondo de Aportaciones Múltiples
Ramo 33 / Mar-Dic 2021

580





Tel: 3030 3800
 01 800 3000 343
 Av. Alcaide # 1220,
 Colonia Miraflores, C.P. 44270,
 Guadalajara, Jalisco, México.

DJ-CTO-SM-297/21-2

Sistema Estatal DIF Jalisco
 Subdirección General de Seguridad Alimentaria
 Programa de Asistencia Social Alimentaria en los Primeros 1000 Días de Vida
 Calendario Programación de Leche Entera: Niños, Niñas a 2 Años,
 Periodo Marzo - Diciembre 2021

Nombre del Municipio	N° Beneficiarios	Total Litros de Leche	Marzo		Marzo		Marzo		Abril	
			Fecha de Entrega	Total	Fecha de Entrega	Total	Fecha de Entrega	Total	Fecha de Entrega	Total
BOLAÑOS	26	2496		208		208		208	12-Apr-21	208
COLTLÁN	62	6952		496		496		496	12-Apr-21	496
CHIMALTITÁN	20	1920		160		160		160	12-Apr-21	160
HUEJUCAR	35	3360		280		280		280	12-Apr-21	280
HUEJUQUILLA EL ALTO	90	8540		720		720		720	12-Apr-21	720
MEZQUITIC (Cabecera)	27	2592	26 al 31 de Marzo 2021	216	26 al 31 de Marzo 2021	216	26 al 31 de Marzo 2021	216	12-Apr-21	216
MEZQUITIC AMOLES (Bajo de los Amoles)	1	96		8		8		8	12-Apr-21	8
SAN MARTÍN DE BOLAÑOS	35	3360		280		280		280	12-Apr-21	280
SANTAMARÍA DE LOS ÁNGELES	20	1920		160		160		160	12-Apr-21	160
TOTATICHÉ	35	3360		280		280		280	12-Apr-21	280
VILLA GUERRERO	30	2880		240		240		240	12-Apr-21	240
Total Región 1	381	36,576		3,048		3,048		3,048		3,048
ENCARNACIÓN DE DÍAZ	90	8640		720		720		720	13-Apr-21	720
LÁGOS DE MORENO	120	11520		960		960		960	13-Apr-21	960
OJUELOS DE JALISCO	25	2400		200		200		200	13-Apr-21	200
SAN DIEGO DE ALEJANDRÍA	10	850	26 al 31 de Marzo 2021	80	26 al 31 de Marzo 2021	80	26 al 31 de Marzo 2021	80	13-Apr-21	80
SAN JUAN DE LOS LAGOS	65	6240		520		520		520	13-Apr-21	520
TECOCALICHE	40	3840		320		320		320	13-Apr-21	320
UNIÓN DE SAN ANTONIO	50	4800		400		400		400	13-Apr-21	400
VILLA HIDALGO	17	1632		136		136		136	13-Apr-21	136
Total Región 2	417	40,032		3,336		3,336		3,336		3,336
ACATCO	26	2486		208		208		208	14-Apr-21	208
ARANDAS	100	9600		800		800		800	14-Apr-21	800
JALOSTOTITLÁN	70	6720		560		560		560	14-Apr-21	560
JESUS MARÍA	64	6144		512		512		512	14-Apr-21	512
MEXTICACÁN	25	2400		200		200		200	14-Apr-21	200
SAN JULIÁN	70	6720		560		560		560	14-Apr-21	560
SAN MIGUEL EL ALTO	65	6240	26 al 31 de Marzo 2021	440	26 al 31 de Marzo 2021	440	26 al 31 de Marzo 2021	440	14-Apr-21	440
TEPATITLÁN DE MORELOS	160	14400		1200		1200		1200	14-Apr-21	1200
VALLE DE GUADALUPE	25	2400		200		200		200	14-Apr-21	200
CAÑADAS DE OBREGÓN	15	1440		120		120		120	14-Apr-21	120
YAHUALICAC DE GONZÁLEZ GALLO	20	1920		160		160		160	14-Apr-21	160
SAN IGNACIO CERRO GORDO	63	5988		424		424		424	14-Apr-21	424
Total Región 3	673	64,608		5,384		5,384		5,384		5,384
ATOTONILCO EL ALTO	105	10080		840		840		840	15-Apr-21	840
AYOTLÁN	95	9120		760		760		760	15-Apr-21	760
BARGALA	95	9120		760		760		760	15-Apr-21	760
DEGOLLADO	31	2976		248		248		248	15-Apr-21	248
JAMAY	60	6640	26 al 31 de Marzo 2021	720	26 al 31 de Marzo 2021	720	26 al 31 de Marzo 2021	720	15-Apr-21	720
OCOTLÁN	60	5760		480		480		480	15-Apr-21	480
PONCITLÁN	163	17568		1464		1464		1464	15-Apr-21	1464
TOTOTLÁN	65	6240		520		520		520	15-Apr-21	520
ZAPOTLÁN DEL REY	60	5760		480		480		480	15-Apr-21	480
Total Región 4	784	78,264		6,272		6,272		6,272		6,272
GONCEPCIÓN DE BUENOS AIRES	50	4800		400		400		400	16-Apr-21	400
OHAPALA	75	7200		600		600		600	16-Apr-21	600
JOCOTEPEC	150	14400		1200		1200		1200	16-Apr-21	1200
SANTA MARÍA DEL ORO	14	1344		112		112		112	16-Apr-21	112
MANZANILLA DE LA PAZ	40	3840	26 al 31 de Marzo 2021	320	26 al 31 de Marzo 2021	320	26 al 31 de Marzo 2021	320	16-Apr-21	320
MAZAMITLA	69	6524		552		552		552	16-Apr-21	552
QUITUPÁN	21	2016		168		168		168	16-Apr-21	168
TIZAPÁN EL ALTO	118	11328		944		944		944	16-Apr-21	944
TUXCUECA	60	4800		400		400		400	16-Apr-21	400
VALLE DE JUÁREZ	60	4800		400		400		400	16-Apr-21	400
Total Región 5	637	61,162		5,096		5,096		5,096		5,096
ZAPOTLÁN EL GRANDE (CD. GUZMÁN)	60	5760		480		480		480	19-Apr-21	480
JILOTÁN DE LOS DOLORS	30	2880		240		240		240	19-Apr-21	240
PIJLIAMO	70	6720		560		560		560	19-Apr-21	560
GÓMEZ FARIAS	65	6240		440		440		440	19-Apr-21	440
TAMAZULA DE GORDIANO	86	8256		688		688		688	19-Apr-21	688
TECALITLÁN	90	8640	26 al 31 de Marzo 2021	720	26 al 31 de Marzo 2021	720	26 al 31 de Marzo 2021	720	19-Apr-21	720
TOLIMÁN	60	5760		480		480		480	19-Apr-21	480
TONILA	15	1440		120		120		120	19-Apr-21	120
TUXPAN	60	5760		480		480		480	19-Apr-21	480
SAN GABRIEL (VENUSTIANO CARRANZA)	74	7104		592		592		592	19-Apr-21	592
ZAPOTITIC	65	6240		440		440		440	19-Apr-21	440
ZAPOTITLÁN DE VADILLO	30	2880		240		240		240	19-Apr-21	240
Total Región 6	866	85,780		6,480		6,480		6,480		6,480

Fondo de Aportaciones Múltiples
Ramo 33 / Mar-Dic 2021

500



Sistema Estatal DIF Jalisco
 Subdirección General de Seguridad Alimentaria
 Programa de Asistencia Social Alimentaria en los Primeros 1000 Días de Vida
 Calendario Programación de Leche Entera: Niños, Niñas a 2 Años.
 Periodo Marzo - Diciembre 2021

Nombre del Municipio	N° Beneficiarios	Total Litros de Leche	Marzo		Marzo		Marzo		Abril					
			Fecha de Entrega	Total	Fecha de Entrega	Total	Fecha de Entrega	Total	Fecha de Entrega	Total				
ATÉNGO	17	1632	26 al 31 de Marzo 2021	136	26 al 31 de Marzo 2021	136	26 al 31 de Marzo 2021	136	20-Apr-21	136				
AUTLÁN DE NAVARRO	95	9120		760		760		760	760	20-Apr-21	760			
AYUTLA	100	9800		800		800		800	800	20-Apr-21	800			
CUAUTLA	5	480		40		40		40	40	20-Apr-21	40			
CHIHUILISTLÁN	25	2400		200		200		200	200	20-Apr-21	200			
EJUTLA	7	672		56		56		56	56	20-Apr-21	56			
GRULLO EL	30	2880		240		240		240	240	20-Apr-21	240			
JUCHITLÁN	30	2880		240		240		240	240	20-Apr-21	240			
LIMÓN EL	27	2592		216		216		216	216	20-Apr-21	216			
TECOLOTLÁN	40	3840		320		320		320	320	20-Apr-21	320			
TENAMAXTLÁN	20	1920		160		160		160	160	20-Apr-21	160			
TONAYA	12	1152		96		96		96	96	20-Apr-21	96			
TUXCACUESCO	20	1920		160		160		160	160	20-Apr-21	160			
UNIÓN DE TULA	50	4800		400		400		400	400	20-Apr-21	400			
Total Región 7	478	45,888		3,824		3,824		3,824		3,824				
LA RESOLANA (CASIMIRO CASTILLO)	86	8256	26 al 31 de Marzo 2021	688	26 al 31 de Marzo 2021	688	26 al 31 de Marzo 2021	688	21-Apr-21	688				
CIHUATLÁN	58	5568		464		464		464	464	21-Apr-21	464			
CUALTILÁN DE GARCÍA BARRAGÁN	110	10560		880		880		880	880	21-Apr-21	880			
HUERTALÁ	70	6720		560		560		560	560	21-Apr-21	560			
VILLA PURIFICACIÓN	65	6240		520		520		520	520	21-Apr-21	520			
TOMATLÁN	141	13536	1128	1128	1128	1128	21-Apr-21	1128						
Total Región 8	630	60,880		4,240		4,240		4,240		4,240				
ATENQUILLO	10	960	26 al 31 de Marzo 2021	80	26 al 31 de Marzo 2021	80	26 al 31 de Marzo 2021	80	22-Apr-21	80				
CABO CORRIENTES	30	2880		240		240		240	240	22-Apr-21	240			
GUACHINANGO	30	2880		240		240		240	240	22-Apr-21	240			
MASCOTA	20	1920		160		160		160	160	22-Apr-21	160			
MIXTLÁN	15	1440		120		120		120	120	22-Apr-21	120			
PUERTO VALLARTA	65	6240		520		520		520	520	22-Apr-21	520			
SAN SEBASTIÁN DEL OESTE	20	1920		160		160		160	160	22-Apr-21	160			
TALPA DE ALLENDE	65	6240		520		520		520	520	22-Apr-21	520			
Total Región 9	255	24,480				2,040			2,040		2,040		2,040	
AHUALULCO DE MERCADO	30	2880		26 al 31 de Marzo 2021		240		26 al 31 de Marzo 2021	240	26 al 31 de Marzo 2021	240	23-Apr-21	240	
AMATITÁN	50	4800	400		400	400	400		23-Apr-21		400			
AMECA	39	3744	312		312	312	312		23-Apr-21		312			
SAN JUANITO DE ESCOBEDO	30	2880	240		240	240	240		23-Apr-21		240			
ARENAL EL	45	4320	360		360	360	360		23-Apr-21		360			
ETZATLÁN	40	3840	320		320	320	320		23-Apr-21		320			
HOSTOTIPAGUILLO	30	2880	240		240	240	240		23-Apr-21		240			
MAGDALENA	51	4896	408		408	408	408		23-Apr-21		408			
SAN MARCOS	35	3360	280		280	280	280		23-Apr-21		280			
TALA	50	4800	400		400	400	400		23-Apr-21		400			
TEQUILA	150	14400	1200	1200	1200	1200	23-Apr-21	1200						
TEUCHITLÁN	65	6240	520	520	520	520	23-Apr-21	520						
Total Región 10	616	59,040		4,920		4,920		4,920		4,920				
ACATLÁN DE JUÁREZ	110	10560	26 al 31 de Marzo 2021	880	26 al 31 de Marzo 2021	880	26 al 31 de Marzo 2021	880	26-Apr-21	880				
AMACUECA	50	4800		400		400		400	400	26-Apr-21	400			
ATEMAJAC DE BRIZUELA	55	5280		440		440		440	440	26-Apr-21	440			
ATOYAC	25	2400		200		200		200	200	26-Apr-21	200			
COCUILA	86	8256		688		688		688	688	26-Apr-21	688			
SAN MARTÍN HIDALGO	56	5376		448		448		448	448	26-Apr-21	448			
SAYULA	40	3840		320		320		320	320	26-Apr-21	320			
TAPALPA	50	4800		400		400		400	400	26-Apr-21	400			
TECHALUTA DE MONTENEGRO	13	1248		104		104		104	104	26-Apr-21	104			
TECQUITLÁN DE CORONA	35	3360		280		280		280	280	26-Apr-21	280			
VILLA CORONA	55	5280		440		440		440	440	26-Apr-21	440			
ZACACOLCO DE TORRES	40	3840		320		320		320	320	26-Apr-21	320			
Total Región 11	616	59,040				4,920			4,920		4,920		4,920	
CUQUIO	80	8640		26 al 31 de Marzo 2021		720		26 al 31 de Marzo 2021	720	26 al 31 de Marzo 2021	720	27-Apr-21	720	
IXTLAHUACÁN DE LOS MEMBRILLOS	135	12960	1080		1080	1080	1080		27-Apr-21		1080			
IXTLAHUACÁN DEL RÍO	60	5760	480		480	480	480		27-Apr-21		480			
JUANACATLÁN	20	1920	160		160	160	160		27-Apr-21		160			
SALTO EL	125	12960	1080		1080	1080	1080		27-Apr-21		1080			
SAN CRISTÓBAL DE LA BARRANCA	30	2880	240		240	240	240		27-Apr-21		240			
TLAJOMULCO DE ZUÑIGA	125	12000	1000		1000	1000	1000		27-Apr-21		1000			
ZAPOTLANEJO	33	3168	264		264	264	264		27-Apr-21		264			
Total Región 12	628	60,288			5,024		5,024				5,024		5,024	
GUADALAJARA	170	16320	26 al 31 de Marzo 2021		1380	26 al 31 de Marzo 2021	1380		26 al 31 de Marzo 2021		1380	12-Apr-21	1380	
TLAQUEPAQUE	267	25632			2136		2136				2136	2136	13-Apr-21	2136
TONALÁ	133	12768			1064		1064				1064	1064	13-Apr-21	1064
ZAPOPAN	144	13824			1152		1152				1152	1152	12-Apr-21	1152
Total Zona Metropolitana	714	68,644			5,712		5,712				5,712		5,712	

Fondo de Aportaciones Múltiples
Ramo 33 / Mar-Dic 2021

[Handwritten signature]





Tel: 3030 3800
01 800 3000 343
Av. Alcalde # 1220,
Colonia Miraflores, C.P. 44270,
Guadalajara, Jalisco, México.

DJ-CTO-SM-297/21-2

Sistema Estatal DIF Jalisco
Subdirección General de Seguridad Alimentaria
Programa de Asistencia Social Alimentaria en los Primeros 1000 Días de Vida
Calendario Programación de Leche Entera: Niños, Niñas a 2 Años.
Periodo Marzo - Diciembre 2021

Nombre del Municipio	N° Beneficiarios	Total Litros de Leche	Mayo		Junio		Julio		Agosto	
			Fecha de Entrega	Total	Fecha de Entrega	Total	Fecha de Entrega	Total	Fecha de Entrega	Total
BOLAÑOS	28	2496	3-May-21	208	15-Jun-21	208	15-Jul-21	208	2-Aug-21	208
COLOTLÁN	82	5952	3-May-21	496	15-Jun-21	496	15-Jul-21	496	2-Aug-21	496
CHIMALTITÁN	20	1920	3-May-21	160	15-Jun-21	160	15-Jul-21	160	2-Aug-21	160
HUEJUCAR	35	3360	3-May-21	280	15-Jun-21	280	15-Jul-21	280	2-Aug-21	280
HUEJUQUILLA EL ALTO	90	8640	3-May-21	720	15-Jun-21	720	15-Jul-21	720	2-Aug-21	720
MEZQUITIC (Cabecera)	27	2592	3-May-21	216	15-Jun-21	216	15-Jul-21	216	2-Aug-21	216
MEZQUITIC AMOLES (Bajo de los Amoles)	1	86	3-May-21	8	15-Jun-21	8	15-Jul-21	8	2-Aug-21	8
SAN MARTÍN DE BOLAÑOS	35	3360	3-May-21	280	15-Jun-21	280	15-Jul-21	280	2-Aug-21	280
SANTA MARÍA DE LOS ÁNGELES	20	1920	3-May-21	160	15-Jun-21	160	15-Jul-21	160	2-Aug-21	160
TOTATICHÉ	35	3360	3-May-21	280	15-Jun-21	280	15-Jul-21	280	2-Aug-21	280
VILLA GUERRERO	30	2880	3-May-21	240	16-Jun-21	240	15-Jul-21	240	2-Aug-21	240
Total Región 1	381	36,576		3,048		3,048		3,048		3,048
ENCARNACIÓN DE DÍAZ	90	8640	4-May-21	720	16-Jun-21	720	16-Jul-21	720	3-Aug-21	720
LAGOS DE MORENO	120	11520	4-May-21	960	16-Jun-21	960	16-Jul-21	960	3-Aug-21	960
OJUELOS DE JALISCO	25	2400	4-May-21	200	16-Jun-21	200	16-Jul-21	200	3-Aug-21	200
SAN DIEGO DE ALEJANDRÍA	10	960	4-May-21	80	16-Jun-21	80	16-Jul-21	80	3-Aug-21	80
SAN JUAN DE LOS LAGOS	65	6240	4-May-21	520	16-Jun-21	520	16-Jul-21	520	3-Aug-21	520
TEOACALICHÉ	40	3840	4-May-21	320	16-Jun-21	320	16-Jul-21	320	3-Aug-21	320
UNIÓN DE SAN ANTONIO	50	4800	4-May-21	400	16-Jun-21	400	16-Jul-21	400	3-Aug-21	400
VILLA HIDALGO	17	1632	4-May-21	136	16-Jun-21	136	16-Jul-21	136	3-Aug-21	136
Total Región 2	417	40,032		3,336		3,336		3,336		3,336
ACATÍC	26	2496	6-May-21	208	17-Jun-21	208	19-Jul-21	208	4-Aug-21	208
ARANDAS	100	9600	6-May-21	800	17-Jun-21	800	19-Jul-21	800	4-Aug-21	800
JALOSTOTILÁN	70	6720	6-May-21	560	17-Jun-21	560	19-Jul-21	560	4-Aug-21	560
JESUS MARIA	64	6144	6-May-21	512	17-Jun-21	512	19-Jul-21	512	4-Aug-21	512
MEXTICACÁN	25	2400	6-May-21	200	17-Jun-21	200	19-Jul-21	200	4-Aug-21	200
SAN JULIÁN	70	6720	6-May-21	560	17-Jun-21	560	19-Jul-21	560	4-Aug-21	560
SAN MIGUEL EL ALTO	55	5280	6-May-21	440	17-Jun-21	440	19-Jul-21	440	4-Aug-21	440
TEPATILÁN DE MORELOS	150	14400	6-May-21	1200	17-Jun-21	1200	19-Jul-21	1200	4-Aug-21	1200
VALLE DE GUADALUPE	25	2400	6-May-21	200	17-Jun-21	200	19-Jul-21	200	4-Aug-21	200
CAÑADAS DE OBREGÓN	15	1440	6-May-21	120	17-Jun-21	120	19-Jul-21	120	4-Aug-21	120
YAHUALICÁ DE GONZÁLEZ GALLO	20	1920	6-May-21	160	17-Jun-21	160	19-Jul-21	160	4-Aug-21	160
SAN IGNACIO CERRO GORDO	53	5088	6-May-21	424	17-Jun-21	424	19-Jul-21	424	4-Aug-21	424
Total Región 3	873	84,608		5,384		5,384		5,384		5,384
ATOTILCO EL ALTO	105	10080	7-May-21	840	18-Jun-21	840	20-Jul-21	840	5-Aug-21	840
AYOTLÁN I	95	9120	7-May-21	760	18-Jun-21	760	20-Jul-21	760	5-Aug-21	760
BARCALA	95	9120	7-May-21	760	18-Jun-21	760	20-Jul-21	760	5-Aug-21	760
DÉGOLLADO	31	2976	7-May-21	246	18-Jun-21	246	20-Jul-21	246	5-Aug-21	246
JANAY	80	8640	7-May-21	720	18-Jun-21	720	20-Jul-21	720	5-Aug-21	720
OCOTLÁN	60	5760	7-May-21	480	18-Jun-21	480	20-Jul-21	480	5-Aug-21	480
PONCITLÁN	183	17568	7-May-21	1464	18-Jun-21	1464	20-Jul-21	1464	5-Aug-21	1464
TOTOILÁN	65	6240	7-May-21	520	18-Jun-21	520	20-Jul-21	520	5-Aug-21	520
ZAPOTLÁN DEL REY	60	5760	7-May-21	480	18-Jun-21	480	20-Jul-21	480	5-Aug-21	480
Total Región 4	784	75,264		6,272		6,272		6,272		6,272
CONCEPCIÓN DE BUENOS AIRES	50	4800	10-May-21	400	21-Jun-21	400	21-Jul-21	400	8-Aug-21	400
CHAPALA	75	7200	10-May-21	600	21-Jun-21	600	21-Jul-21	600	8-Aug-21	600
JOCOTEPEC	150	14400	10-May-21	1200	21-Jun-21	1200	21-Jul-21	1200	8-Aug-21	1200
SANTA MARÍA DEL ORO	14	1344	10-May-21	112	21-Jun-21	112	21-Jul-21	112	8-Aug-21	112
MANZANILLA DE LA PAZ	40	3840	10-May-21	320	21-Jun-21	320	21-Jul-21	320	8-Aug-21	320
MAZAMITLA	69	6624	10-May-21	552	21-Jun-21	552	21-Jul-21	552	8-Aug-21	552
QUITUPÁN	21	2016	10-May-21	168	21-Jun-21	168	21-Jul-21	168	8-Aug-21	168
TIZAPÁN EL ALTO	118	11328	10-May-21	944	21-Jun-21	944	21-Jul-21	944	8-Aug-21	944
TLXUECA	50	4800	10-May-21	400	21-Jun-21	400	21-Jul-21	400	8-Aug-21	400
VALLE DE JUÁREZ	50	4800	10-May-21	400	21-Jun-21	400	21-Jul-21	400	8-Aug-21	400
Total Región 5	837	81,152		6,896		6,896		6,896		6,896
ZAPOTLÁN EL GRANDE (CD. GUZMÁN)	60	5760	11-May-21	480	22-Jun-21	480	22-Jul-21	480	9-Aug-21	480
JILOYÁN DE LOS DOLORES	30	2880	11-May-21	240	22-Jun-21	240	22-Jul-21	240	9-Aug-21	240
PIHUAMO	70	6720	11-May-21	560	22-Jun-21	560	22-Jul-21	560	9-Aug-21	560
GÓMEZ HARÍAS	55	5280	11-May-21	440	22-Jun-21	440	22-Jul-21	440	9-Aug-21	440
TAMAZULA DE GORDIANO	88	8256	11-May-21	688	22-Jun-21	688	22-Jul-21	688	9-Aug-21	688
TECALITLÁN	50	5940	11-May-21	720	22-Jun-21	720	22-Jul-21	720	9-Aug-21	720
TOLIMÁN	60	5760	11-May-21	480	22-Jun-21	480	22-Jul-21	480	9-Aug-21	480
TONILA	15	1440	11-May-21	120	22-Jun-21	120	22-Jul-21	120	9-Aug-21	120
TUXPAN	60	5760	11-May-21	480	22-Jun-21	480	22-Jul-21	480	9-Aug-21	480
SAN GABRIEL (VENUSTIANO CARRANZA)	74	7104	11-May-21	592	22-Jun-21	592	22-Jul-21	592	9-Aug-21	592
ZAPOTLITIC	55	5280	11-May-21	440	22-Jun-21	440	22-Jul-21	440	9-Aug-21	440
ZAPOTILÁN DE VADILLO	30	2880	11-May-21	240	22-Jun-21	240	22-Jul-21	240	9-Aug-21	240
Total Región 6	885	85,760		5,480		5,480		5,480		5,480

Fondo de Aportaciones Múltiples
Ramo 33 / Mar-Dic 2021

Handwritten signature and initials



Tel: 3030 3800
 01 800 3000 343
 Av. Alcalde # 1220,
 Colonia Miraflores, C.P. 44270,
 Guadalajara, Jalisco, México.

DJ-CTO-SM-297/21-2

Sistema Estatal DIF Jalisco
 Subdirección General de Seguridad Alimentaria
 Programa de Asistencia Social Alimentaria en los Primeros 1000 Días de Vida
 Calendario Programación de Leche Entera: Niños, Niñas a 2 Años.
 Período Marzo - Diciembre 2021

Nombre del Municipio	N° Beneficiarios	Total Litros de Leche	Mayo		Junio		Julio		Agosto	
			Fecha de Entrega	Total	Fecha de Entrega	Total	Fecha de Entrega	Total	Fecha de Entrega	Total
ATENGO	17	1632	12-May-21	136	23-Jun-21	136	23-Jul-21	136	10-Aug-21	136
AUTLÁN DE NAVARRO	95	9120	12-May-21	760	23-Jun-21	760	23-Jul-21	760	10-Aug-21	760
AYUTLA	100	9600	12-May-21	800	23-Jun-21	800	23-Jul-21	800	10-Aug-21	800
CUAUTLA	5	460	12-May-21	40	23-Jun-21	40	23-Jul-21	40	10-Aug-21	40
CHIHUILISTLÁN	25	2400	12-May-21	200	23-Jun-21	200	23-Jul-21	200	10-Aug-21	200
EJUTLA	7	672	12-May-21	56	23-Jun-21	56	23-Jul-21	56	10-Aug-21	56
GRULLO EL	30	2880	12-May-21	240	23-Jun-21	240	23-Jul-21	240	10-Aug-21	240
JUCHITLÁN	30	2880	12-May-21	240	23-Jun-21	240	23-Jul-21	240	10-Aug-21	240
LIMÓN EL	27	2592	12-May-21	216	23-Jun-21	216	23-Jul-21	216	10-Aug-21	216
TECOCOTLÁN	40	3840	12-May-21	320	23-Jun-21	320	23-Jul-21	320	10-Aug-21	320
TENAMAXTLÁN	20	1920	12-May-21	160	23-Jun-21	160	23-Jul-21	160	10-Aug-21	160
TONAYA	12	1152	12-May-21	96	23-Jun-21	96	23-Jul-21	96	10-Aug-21	96
TUXCACUESCO	20	1920	12-May-21	160	23-Jun-21	160	23-Jul-21	160	10-Aug-21	160
UNIÓN DE TULA	50	4800	12-May-21	400	23-Jun-21	400	23-Jul-21	400	10-Aug-21	400
Total Región 7	478	45,888		3,824		3,824		3,824		3,824
LA RESOLANA (CASIMIRO CASTILLO)	86	8256	13-May-21	688	24-Jun-21	688	26-Jul-21	688	11-Aug-21	688
CHIHUALTÁN	58	5568	13-May-21	464	24-Jun-21	464	26-Jul-21	464	11-Aug-21	464
CUAUTITLÁN DE GARCÍA BARRAGÁN	110	10560	13-May-21	880	24-Jun-21	880	26-Jul-21	880	11-Aug-21	880
HUERTALTA	70	6720	13-May-21	560	24-Jun-21	560	26-Jul-21	560	11-Aug-21	560
VILLA PURIFICACIÓN	65	6240	13-May-21	520	24-Jun-21	520	26-Jul-21	520	11-Aug-21	520
TOMATLÁN	141	13536	13-May-21	1128	24-Jun-21	1128	26-Jul-21	1128	11-Aug-21	1128
Total Región 8	630	60,880		4,240		4,240		4,240		4,240
ATENGUILLO	10	960	14-May-21	80	25-Jun-21	80	27-Jul-21	80	12-Aug-21	80
CABO CORRIENTES	30	2880	14-May-21	240	25-Jun-21	240	27-Jul-21	240	12-Aug-21	240
GUACHINANGO	30	2880	14-May-21	240	25-Jun-21	240	27-Jul-21	240	12-Aug-21	240
MASCOTA	20	1920	14-May-21	160	25-Jun-21	160	27-Jul-21	160	12-Aug-21	160
MIXTLÁN	15	1440	14-May-21	120	25-Jun-21	120	27-Jul-21	120	12-Aug-21	120
PUERTO VALLARTA	65	6240	14-May-21	520	25-Jun-21	520	27-Jul-21	520	12-Aug-21	520
SAN SEBASTIÁN DEL OESTE	20	1920	14-May-21	160	25-Jun-21	160	27-Jul-21	160	12-Aug-21	160
TALPA DE ALLENDE	65	6240	14-May-21	520	25-Jun-21	520	27-Jul-21	520	12-Aug-21	520
Total Región 9	256	24,480		2,040		2,040		2,040		2,040
AHUALULCO DE MERCADO	30	2880	17-May-21	240	28-Jun-21	240	28-Jul-21	240	13-Aug-21	240
AMATITÁN	50	4800	17-May-21	400	28-Jun-21	400	28-Jul-21	400	13-Aug-21	400
AMECA	39	3744	17-May-21	312	28-Jun-21	312	28-Jul-21	312	13-Aug-21	312
SAN JUANITO DE ESCOBEDO	30	2880	17-May-21	240	28-Jun-21	240	28-Jul-21	240	13-Aug-21	240
ARENAL EL	45	4320	17-May-21	360	28-Jun-21	360	28-Jul-21	360	13-Aug-21	360
ETZATLÁN	40	3840	17-May-21	320	28-Jun-21	320	28-Jul-21	320	13-Aug-21	320
HOSTOTIPAQUILLO	30	2880	17-May-21	240	28-Jun-21	240	28-Jul-21	240	13-Aug-21	240
MAGDALENA	51	4896	17-May-21	408	28-Jun-21	408	28-Jul-21	408	13-Aug-21	408
SAN MARCOS	35	3360	17-May-21	280	28-Jun-21	280	28-Jul-21	280	13-Aug-21	280
TALA	50	4800	17-May-21	400	28-Jun-21	400	28-Jul-21	400	13-Aug-21	400
TEQUILA	150	14400	17-May-21	1200	28-Jun-21	1200	28-Jul-21	1200	13-Aug-21	1200
TEHUACITLÁN	65	6240	17-May-21	520	28-Jun-21	520	28-Jul-21	520	13-Aug-21	520
Total Región 10	616	59,040		4,920		4,920		4,920		4,920
ACATLÁN DE JUÁREZ	110	10560	18-May-21	880	29-Jun-21	880	29-Jul-21	880	16-Aug-21	880
AMACUECA	50	4800	18-May-21	400	29-Jun-21	400	29-Jul-21	400	16-Aug-21	400
ATEMAJAC DE BRIZUELA	55	5280	18-May-21	440	29-Jun-21	440	29-Jul-21	440	16-Aug-21	440
ATOYAC	25	2400	18-May-21	200	29-Jun-21	200	29-Jul-21	200	16-Aug-21	200
COCULA	66	6264	18-May-21	528	29-Jun-21	528	29-Jul-21	528	16-Aug-21	528
SAN MARTÍN HIDALGO	56	5376	18-May-21	448	29-Jun-21	448	29-Jul-21	448	16-Aug-21	448
SAYULA	40	3840	18-May-21	320	29-Jun-21	320	29-Jul-21	320	16-Aug-21	320
TAPALPA	50	4800	18-May-21	400	29-Jun-21	400	29-Jul-21	400	16-Aug-21	400
TECHALUTA DE MONTENEGRO	13	1248	18-May-21	104	29-Jun-21	104	29-Jul-21	104	16-Aug-21	104
TECOCUITLÁN DE CORONA	35	3360	18-May-21	280	29-Jun-21	280	29-Jul-21	280	16-Aug-21	280
VILLA CORONA	55	5280	18-May-21	440	29-Jun-21	440	29-Jul-21	440	16-Aug-21	440
ZACATECO DE TORRES	40	3840	18-May-21	320	29-Jun-21	320	29-Jul-21	320	16-Aug-21	320
Total Región 11	616	59,040		4,920		4,920		4,920		4,920
CUQUIO	90	8640	19-May-21	720	30-Jun-21	720	30-Jul-21	720	17-Aug-21	720
IXTLAHUACÁN DE LOS MEMBRILLOS	136	12960	19-May-21	1080	30-Jun-21	1080	30-Jul-21	1080	17-Aug-21	1080
IXTLAHUACÁN DEL RÍO	60	5760	19-May-21	480	30-Jun-21	480	30-Jul-21	480	17-Aug-21	480
JUANACATLÁN	20	1920	19-May-21	160	30-Jun-21	160	30-Jul-21	160	17-Aug-21	160
SALTO EL	135	12960	19-May-21	1080	30-Jun-21	1080	30-Jul-21	1080	17-Aug-21	1080
SAN CRISTÓBAL DE LA BARRANCA	30	2880	19-May-21	240	30-Jun-21	240	30-Jul-21	240	17-Aug-21	240
TLAJOMULCO DE ZUÑIGA	125	12000	19-May-21	1000	30-Jun-21	1000	30-Jul-21	1000	17-Aug-21	1000
ZAPOTLANEJO	33	3168	19-May-21	264	30-Jun-21	264	30-Jul-21	264	17-Aug-21	264
Total Región 12	628	60,288		5,024		5,024		5,024		5,024
GUADALAJARA	176	16320	3-May-21	1360	15-Jun-21	1360	15-Jul-21	1360	2-Aug-21	1360
TLAQUEPAQUE	267	25832	4-May-21	2136	16-Jun-21	2136	16-Jul-21	2136	3-Aug-21	2136
TONALÁ	133	12768	4-May-21	1064	16-Jun-21	1064	16-Jul-21	1064	3-Aug-21	1064
ZAPOPAN	144	13824	3-May-21	1152	15-Jun-21	1152	15-Jul-21	1152	2-Aug-21	1152
Total Zona Metropolitana	714	68,844		5,712		5,712		5,712		5,712

Fondo de Aportaciones Múltiples
Ramo 33 / Mar-Dic 2021

1500





DJ-CTO-SM-297/21-2

Sistema Estatal DIF Jalisco
Subdirección General de Seguridad Alimentaria
Programa de Asistencia Social Alimentaria en los Primeros 1000 Días de Vida
Calendario Programación de Leche Entera: Niños, Niñas a 2 Años.
Periodo Marzo - Diciembre 2021

Nombre del Municipio	Nº Beneficiarios	Total Litros de Leche	Septiembre		Octubre		Noviembre		Diciembre	
			Fecha de Entrega	Total	Fecha de Entrega	Total	Fecha de Entrega	Total	Fecha de Entrega	Total
BOLAÑOS	26	2496	2-Aug-21	208	15-Oct-21	208	3-Nov-21	208	3-Nov-21	208
COLOTLÁN	62	5952	2-Aug-21	498	15-Oct-21	498	3-Nov-21	498	3-Nov-21	498
CHIMALTITÁN	20	1920	2-Aug-21	160	15-Oct-21	160	3-Nov-21	160	3-Nov-21	160
HUEJICAR	36	3360	2-Aug-21	280	15-Oct-21	280	3-Nov-21	280	3-Nov-21	280
HUEJUQUILLA EL ALTO	90	8640	2-Aug-21	720	15-Oct-21	720	3-Nov-21	720	3-Nov-21	720
MEZQUITIC (Cabecera)	27	2592	2-Aug-21	216	15-Oct-21	216	3-Nov-21	216	3-Nov-21	216
MEZQUITIC AMOLES (Bajo de los Amoles)	1	96	2-Aug-21	8	15-Oct-21	8	3-Nov-21	8	3-Nov-21	8
SAN MARTÍN DE BOLAÑOS	35	3380	2-Aug-21	280	15-Oct-21	280	3-Nov-21	280	3-Nov-21	280
SANTAMARÍA DE LOS ÁNGELES	20	1920	2-Aug-21	160	15-Oct-21	160	3-Nov-21	160	3-Nov-21	160
TOTATICHÉ	35	3360	2-Aug-21	280	15-Oct-21	280	3-Nov-21	280	3-Nov-21	280
VILLA GUERRERO	30	2880	2-Aug-21	240	15-Oct-21	240	3-Nov-21	240	3-Nov-21	240
Total Región 1	381	36,576		3,048		3,048		3,048		3,048
ENCARNACIÓN DE DÍAZ	90	8640	3-Aug-21	720	18-Oct-21	720	4-Nov-21	720	4-Nov-21	720
LAGOS DE MORENO	120	11520	3-Aug-21	960	18-Oct-21	960	4-Nov-21	960	4-Nov-21	960
OJUELOS DE JALISCO	26	2400	3-Aug-21	200	18-Oct-21	200	4-Nov-21	200	4-Nov-21	200
SAN DIEGO DE ALEJANDRÍA	10	960	3-Aug-21	80	18-Oct-21	80	4-Nov-21	80	4-Nov-21	80
SAN JUAN DE LOS LAGOS	65	6240	3-Aug-21	520	18-Oct-21	520	4-Nov-21	520	4-Nov-21	520
TEOCALICHÉ	40	3840	3-Aug-21	320	18-Oct-21	320	4-Nov-21	320	4-Nov-21	320
UNIÓN DE SAN ANTONIO	50	4800	3-Aug-21	400	18-Oct-21	400	4-Nov-21	400	4-Nov-21	400
VILLA HIDALGO	17	1632	3-Aug-21	136	18-Oct-21	136	4-Nov-21	136	4-Nov-21	136
Total Región 2	417	40,032		3,336		3,336		3,336		3,336
ACATCO	26	2498	4-Aug-21	208	19-Oct-21	208	5-Nov-21	208	5-Nov-21	208
ARANDAS	100	9800	4-Aug-21	800	19-Oct-21	800	5-Nov-21	800	5-Nov-21	800
JALOSTITLÁN	70	6720	4-Aug-21	560	19-Oct-21	560	5-Nov-21	560	5-Nov-21	560
JESUS MARÍA	64	6144	4-Aug-21	512	19-Oct-21	512	5-Nov-21	512	5-Nov-21	512
MEXTLACÁN	25	2400	4-Aug-21	200	19-Oct-21	200	5-Nov-21	200	5-Nov-21	200
SAN JULIÁN	70	6720	4-Aug-21	560	19-Oct-21	560	5-Nov-21	560	5-Nov-21	560
SAN MIGUEL EL ALTO	55	5280	4-Aug-21	440	19-Oct-21	440	5-Nov-21	440	5-Nov-21	440
TEPATITLÁN DE MORELOS	150	14400	4-Aug-21	1200	19-Oct-21	1200	5-Nov-21	1200	5-Nov-21	1200
VALLE DE GUADALUPE	25	2400	4-Aug-21	200	19-Oct-21	200	5-Nov-21	200	5-Nov-21	200
CAÑADAS DE OBREGÓN	15	1440	4-Aug-21	120	19-Oct-21	120	5-Nov-21	120	5-Nov-21	120
YANUALICA DE GONZÁLEZ GALLO	20	1920	4-Aug-21	160	19-Oct-21	160	5-Nov-21	160	5-Nov-21	160
SAN IGNACIO CERRO GORDO	53	5088	4-Aug-21	424	19-Oct-21	424	5-Nov-21	424	5-Nov-21	424
Total Región 3	673	64,608		5,384		5,384		5,384		5,384
ATOTONILCO EL ALTO	105	10080	5-Aug-21	840	20-Oct-21	840	8-Nov-21	840	8-Nov-21	840
AYOTLÁN	95	9120	5-Aug-21	760	20-Oct-21	760	8-Nov-21	760	8-Nov-21	760
BARCALA	95	9120	5-Aug-21	760	20-Oct-21	760	8-Nov-21	760	8-Nov-21	760
DEGOLLADO	31	2976	5-Aug-21	248	20-Oct-21	248	8-Nov-21	248	8-Nov-21	248
JAMAY I	90	8640	5-Aug-21	720	20-Oct-21	720	8-Nov-21	720	8-Nov-21	720
OCOTLÁN	60	5760	5-Aug-21	480	20-Oct-21	480	8-Nov-21	480	8-Nov-21	480
PONCITLÁN	183	17586	5-Aug-21	1464	20-Oct-21	1464	8-Nov-21	1464	8-Nov-21	1464
TOTOTLÁN	65	6240	5-Aug-21	520	20-Oct-21	520	8-Nov-21	520	8-Nov-21	520
ZAPOTLÁN DEL REY	60	5760	5-Aug-21	480	20-Oct-21	480	8-Nov-21	480	8-Nov-21	480
Total Región 4	784	76,264		6,272		6,272		6,272		6,272
CONCEPCIÓN DE BUENOS AIRES	50	4800	6-Aug-21	400	21-Oct-21	400	9-Nov-21	400	9-Nov-21	400
CHAPALA	75	7200	6-Aug-21	600	21-Oct-21	600	9-Nov-21	600	9-Nov-21	600
JOCOTEPEC	150	14400	6-Aug-21	1200	21-Oct-21	1200	9-Nov-21	1200	9-Nov-21	1200
SANTA MARÍA DEL ORO	14	1344	6-Aug-21	112	21-Oct-21	112	9-Nov-21	112	9-Nov-21	112
MANZANILLA DE LA PAZ	40	3840	6-Aug-21	320	21-Oct-21	320	9-Nov-21	320	9-Nov-21	320
MAZAMTLA	69	6624	6-Aug-21	552	21-Oct-21	552	9-Nov-21	552	9-Nov-21	552
QUITUPÁN	21	2016	6-Aug-21	168	21-Oct-21	168	9-Nov-21	168	9-Nov-21	168
TIZAPÁN EL ALTO	118	11328	6-Aug-21	944	21-Oct-21	944	9-Nov-21	944	9-Nov-21	944
TUXCUECA	50	4800	6-Aug-21	400	21-Oct-21	400	9-Nov-21	400	9-Nov-21	400
VALLE DE JUÁREZ	50	4800	6-Aug-21	400	21-Oct-21	400	9-Nov-21	400	9-Nov-21	400
Total Región 5	637	61,152		5,096		5,096		5,096		5,096
ZAPOTLÁN EL GRANDE (CD. GUZMÁN)	80	7680	9-Aug-21	640	22-Oct-21	640	10-Nov-21	640	10-Nov-21	640
JILOTÁN DE LOS COLORES	30	2880	9-Aug-21	240	22-Oct-21	240	10-Nov-21	240	10-Nov-21	240
PIHUAMO	70	6720	9-Aug-21	560	22-Oct-21	560	10-Nov-21	560	10-Nov-21	560
GÓMEZ FARIAS	55	5280	9-Aug-21	440	22-Oct-21	440	10-Nov-21	440	10-Nov-21	440
TAMAZULA DE GORDIANO	86	8256	9-Aug-21	688	22-Oct-21	688	10-Nov-21	688	10-Nov-21	688
TECALITLÁN	90	8640	9-Aug-21	720	22-Oct-21	720	10-Nov-21	720	10-Nov-21	720
TOLIMÁN	80	7680	9-Aug-21	640	22-Oct-21	640	10-Nov-21	640	10-Nov-21	640
TONILA	15	1440	9-Aug-21	120	22-Oct-21	120	10-Nov-21	120	10-Nov-21	120
TUXPAN	50	4800	9-Aug-21	400	22-Oct-21	400	10-Nov-21	400	10-Nov-21	400
SAN GABRIEL (VENUSTIANO CARRANZA)	74	7104	9-Aug-21	592	22-Oct-21	592	10-Nov-21	592	10-Nov-21	592
ZAPOTITLÁN	55	5280	9-Aug-21	440	22-Oct-21	440	10-Nov-21	440	10-Nov-21	440
ZAPOTITLÁN DE VADILLO	30	2880	9-Aug-21	240	22-Oct-21	240	10-Nov-21	240	10-Nov-21	240
Total Región 6	685	65,760		5,480		5,480		5,480		5,480

Fondo de Aportaciones Múltiples
Ramo 33 / Mar-Dic 2021

500



Tel: 3030 3800
01 800 3000 343
Av. Alcalde # 1220,
Colonia Miraflores, C.P. 44270
Guadalajara, Jalisco, México.

DJ-CTO-SM-297/21-2

Sistema Estatal DIF Jalisco
Subdirección General de Seguridad Alimentaria
Programa de Asistencia Social Alimentaria en los Primeros 1000 Días de Vida
Calendario Programación de Leche Entera: Niños, Niñas a 2 Años.
Periodo Marzo - Diciembre 2021.

Nombre del Municipio	N° Beneficiarios	Total Litros de Leche	Septiembre		Octubre		Noviembre		Diciembre	
			Fecha de Entrega	Total	Fecha de Entrega	Total	Fecha de Entrega	Total	Fecha de Entrega	Total
ATENGO	17	1632	10-Aug-21	136	25-Oct-21	136	11-Nov-21	136	11-Nov-21	136
AUTLÁN DE NAVARRO	95	9120	10-Aug-21	760	25-Oct-21	760	11-Nov-21	760	11-Nov-21	760
AYUTLA	100	9600	10-Aug-21	800	25-Oct-21	800	11-Nov-21	800	11-Nov-21	800
CUAUTLA	5	480	10-Aug-21	40	25-Oct-21	40	11-Nov-21	40	11-Nov-21	40
CHIHUILTLÁN	25	2400	10-Aug-21	200	25-Oct-21	200	11-Nov-21	200	11-Nov-21	200
EJUTLA	7	672	10-Aug-21	56	25-Oct-21	56	11-Nov-21	56	11-Nov-21	56
GRULLO EL	30	2880	10-Aug-21	240	25-Oct-21	240	11-Nov-21	240	11-Nov-21	240
JUCHITLÁN	30	2880	10-Aug-21	240	25-Oct-21	240	11-Nov-21	240	11-Nov-21	240
LIMÓN EL	27	2592	10-Aug-21	216	25-Oct-21	216	11-Nov-21	216	11-Nov-21	216
TECOLOTLÁN	40	3840	10-Aug-21	320	25-Oct-21	320	11-Nov-21	320	11-Nov-21	320
TENANMAXTLÁN	20	1920	10-Aug-21	160	25-Oct-21	160	11-Nov-21	160	11-Nov-21	160
TOMAYA	12	1152	10-Aug-21	96	25-Oct-21	96	11-Nov-21	96	11-Nov-21	96
TUXOACUESCO	20	1920	10-Aug-21	160	25-Oct-21	160	11-Nov-21	160	11-Nov-21	160
UNIÓN DE TULA	50	4800	10-Aug-21	400	25-Oct-21	400	11-Nov-21	400	11-Nov-21	400
Total Región 7	478	46,888		3,824		3,824		3,824		3,824
LA RESOLANA (CASIMIRO CASTILLO)	86	8256	11-Aug-21	688	28-Oct-21	688	12-Nov-21	688	12-Nov-21	688
CIHUATLÁN	58	5568	11-Aug-21	464	26-Oct-21	464	12-Nov-21	464	12-Nov-21	464
CUAUTLÁN DE GARCÍA BARRAGÁN	110	10560	11-Aug-21	880	28-Oct-21	880	12-Nov-21	880	12-Nov-21	880
HUERTA LA	70	6720	11-Aug-21	560	26-Oct-21	560	12-Nov-21	560	12-Nov-21	560
VILLA PURIFICACIÓN	65	6240	11-Aug-21	520	26-Oct-21	520	12-Nov-21	520	12-Nov-21	520
TOMATLÁN	141	13536	11-Aug-21	1128	26-Oct-21	1128	12-Nov-21	1128	12-Nov-21	1128
Total Región 8	630	60,880		4,240		4,240		4,240		4,240
AYENGUILLO	10	960	12-Aug-21	80	27-Oct-21	80	16-Nov-21	80	16-Nov-21	80
CABO CORRIENTES	30	2880	12-Aug-21	240	27-Oct-21	240	16-Nov-21	240	16-Nov-21	240
GUACHINANGO	30	2880	12-Aug-21	240	27-Oct-21	240	16-Nov-21	240	16-Nov-21	240
MASCOTA	20	1920	12-Aug-21	160	27-Oct-21	160	16-Nov-21	160	16-Nov-21	160
MIXTLÁN	15	1440	12-Aug-21	120	27-Oct-21	120	16-Nov-21	120	16-Nov-21	120
PUERTO VALLARTA	65	6240	12-Aug-21	520	27-Oct-21	520	16-Nov-21	520	16-Nov-21	520
SAN SEBASTIÁN DEL OESTE	20	1920	12-Aug-21	160	27-Oct-21	160	16-Nov-21	160	16-Nov-21	160
TALPA DE ALLENDE	65	6240	12-Aug-21	520	27-Oct-21	520	16-Nov-21	520	16-Nov-21	520
Total Región 9	265	24,480		2,040		2,040		2,040		2,040
AHUALULCO DE MERCADO	30	2880	13-Aug-21	240	28-Oct-21	240	17-Nov-21	240	17-Nov-21	240
AMATITÁN	50	4800	13-Aug-21	400	28-Oct-21	400	17-Nov-21	400	17-Nov-21	400
AMECA	39	3744	13-Aug-21	312	28-Oct-21	312	17-Nov-21	312	17-Nov-21	312
SAN JUANITO DE ESCOBEDO	30	2880	13-Aug-21	240	28-Oct-21	240	17-Nov-21	240	17-Nov-21	240
ARENAL EL	45	4320	13-Aug-21	360	28-Oct-21	360	17-Nov-21	360	17-Nov-21	360
ETZATLÁN	40	3840	13-Aug-21	320	28-Oct-21	320	17-Nov-21	320	17-Nov-21	320
HOSTOTIPAQUILLO	30	2880	13-Aug-21	240	28-Oct-21	240	17-Nov-21	240	17-Nov-21	240
MAGDALENA	51	4898	13-Aug-21	408	28-Oct-21	408	17-Nov-21	408	17-Nov-21	408
SAN MARCOS	35	3360	13-Aug-21	280	28-Oct-21	280	17-Nov-21	280	17-Nov-21	280
TALA	50	4800	13-Aug-21	400	28-Oct-21	400	17-Nov-21	400	17-Nov-21	400
TEQUILA	150	14400	13-Aug-21	1200	28-Oct-21	1200	17-Nov-21	1200	17-Nov-21	1200
TEUCHITLÁN	65	6240	13-Aug-21	520	28-Oct-21	520	17-Nov-21	520	17-Nov-21	520
Total Región 10	616	59,040		4,920		4,920		4,920		4,920
ACATLÁN DE JUÁREZ	110	10560	16-Aug-21	880	29-Oct-21	880	18-Nov-21	880	18-Nov-21	880
AMAGUECA	50	4800	16-Aug-21	400	29-Oct-21	400	18-Nov-21	400	18-Nov-21	400
ATEMAJAC DE BRIZUELA	55	5280	16-Aug-21	440	29-Oct-21	440	18-Nov-21	440	18-Nov-21	440
ATOYAC	25	2400	16-Aug-21	200	29-Oct-21	200	18-Nov-21	200	18-Nov-21	200
COCILLA	86	8256	16-Aug-21	688	29-Oct-21	688	18-Nov-21	688	18-Nov-21	688
SAN MARTÍN HIDALGO	56	5376	16-Aug-21	448	29-Oct-21	448	18-Nov-21	448	18-Nov-21	448
SAYULA	40	3840	16-Aug-21	320	29-Oct-21	320	18-Nov-21	320	18-Nov-21	320
TAPALPA	50	4800	16-Aug-21	400	29-Oct-21	400	18-Nov-21	400	18-Nov-21	400
TECHALUTA DE MONTENEGRO	13	1248	16-Aug-21	104	29-Oct-21	104	18-Nov-21	104	18-Nov-21	104
TECOCUITLÁN DE CORONA	35	3360	16-Aug-21	280	29-Oct-21	280	18-Nov-21	280	18-Nov-21	280
VILLA CORONA	55	5280	16-Aug-21	440	29-Oct-21	440	18-Nov-21	440	18-Nov-21	440
ZACOALCO DE TORRES	40	3840	16-Aug-21	320	29-Oct-21	320	18-Nov-21	320	18-Nov-21	320
Total Región 11	615	59,040		4,920		4,920		4,920		4,920
CUQUIO	90	8640	17-Aug-21	720	1-Nov-21	720	19-Nov-21	720	19-Nov-21	720
IXTLAHUACÁN DE LOS MEMBRILLOS	135	12960	17-Aug-21	1080	1-Nov-21	1080	19-Nov-21	1080	19-Nov-21	1080
IXTLAHUACÁN DEL RÍO	60	5760	17-Aug-21	480	1-Nov-21	480	19-Nov-21	480	19-Nov-21	480
JUANAGATLÁN	20	1920	17-Aug-21	160	1-Nov-21	160	19-Nov-21	160	19-Nov-21	160
SALTO EL	135	12960	17-Aug-21	1080	1-Nov-21	1080	19-Nov-21	1080	19-Nov-21	1080
SAN CRISTÓBAL DE LA BARRANCA	30	2880	17-Aug-21	240	1-Nov-21	240	19-Nov-21	240	19-Nov-21	240
TLAJOMULCO DE ZUÑIGA	125	12000	17-Aug-21	1000	1-Nov-21	1000	19-Nov-21	1000	19-Nov-21	1000
ZAPOTLANEJO	33	3168	17-Aug-21	264	1-Nov-21	264	19-Nov-21	264	19-Nov-21	264
Total Región 12	628	60,288		5,024		5,024		5,024		5,024
GUADALAJARA	170	16320	2-Aug-21	1360	15-Oct-21	1360	3-Nov-21	1360	3-Nov-21	1360
TLAQUEPAQUE	267	25632	3-Aug-21	2136	18-Oct-21	2136	4-Nov-21	2136	4-Nov-21	2136
TONALÁ	133	12768	3-Aug-21	1064	18-Oct-21	1064	4-Nov-21	1064	4-Nov-21	1064
ZAPOPAN	144	13824	2-Aug-21	1152	15-Oct-21	1152	3-Nov-21	1152	3-Nov-21	1152
Total Zona Metropolitana	714	68,644		5,712		5,712		5,712		5,712

Fondo de Aportaciones Múltiples
Ramo 33 / Mar-Dic 2021

1508





DJ-CTO-SM-297/21-2

Sistema Estatal DIF Jalisco
 Subdirección General de Seguridad Alimentaria
 Programa de Asistencia Social Alimentaria en los Primeros 1000 Días de Vida
 Calendario Programación de Leche Entera: Niños, Niñas a 2 Años.
 Período Marzo - Diciembre 2021

LOCALIDADES ZONA INDIGENA REG. 01	N° Beneficiarios	Total Litros de Leche	Marzo		Marzo		Marzo		Abril	
			Fecha de Entrega	Total	Fecha de Entrega	Total	Fecha de Entrega	Total	Fecha de Entrega	Total
NUEVA COLONIA	17	1632	26 al 31 Marzo, 2021	136	26 al 31 Marzo, 2021	136	26 al 31 Marzo, 2021	136	12 al 27 de Abril, 2021	136
PUEBLO NUEVO	15	1440		120		120		120		
OCOTA DE LA SIERRA	13	1248		104		104		104		
TAPIAS	7	672		56		56		56		
TECOLOTE	14	1344		112		112		112		
SAN ANDRES COHAMATA	39	3744		312		312		312		
SAN SEBASTIAN TEPONAHUXTLAN	6	576		48		48		48		
SAN SEBASTIAN TEPONAHUXTLAN - LOS	1	96		8		8		8		
TOTAL LOCALIDADES DE MEZQUITIC	112	10,752		896		896		896		896
TUXPAN DE BOLAÑOS	26	2496	26 al 31 Marzo, 2021	208	26 al 31 Marzo, 2021	208	26 al 31 Marzo, 2021	208	12 al 27 de Abril, 2021	208

Sistema Estatal DIF Jalisco
 Subdirección General de Seguridad Alimentaria
 Programa de Asistencia Social Alimentaria en los Primeros 1000 Días de Vida
 Calendario Programación de Leche Entera: Niños, Niñas a 2 Años.
 Período Marzo - Diciembre 2021

LOCALIDADES ZONA INDIGENA REG. 01	N° Beneficiarios	Total Litros de Leche	Mayo		Junio		Julio		Agosto	
			Fecha de Entrega	Total	Fecha de Entrega	Total	Fecha de Entrega	Total	Fecha de Entrega	Total
NUEVA COLONIA	17	1632	03 al 19 de Mayo, 2021	136	15 al 30 de Junio, 2021	136	15 al 30 de Julio, 2021	136	02 al 17 de Agosto, 2021	136
PUEBLO NUEVO	15	1440		120		120		120		
OCOTA DE LA SIERRA	13	1248		104		104		104		
TAPIAS	7	672		56		56		56		
TECOLOTE	14	1344		112		112		112		
SAN ANDRES COHAMATA	39	3744		312		312		312		
SAN SEBASTIAN TEPONAHUXTLAN	6	576		48		48		48		
SAN SEBASTIAN TEPONAHUXTLAN - LOS	1	96		8		8		8		
TOTAL LOCALIDADES DE MEZQUITIC	112	10,752		896		896		896		896
TUXPAN DE BOLAÑOS	26	2496	03 al 19 de Mayo, 2021	208	15 al 30 de Junio, 2021	208	15 al 30 de Julio, 2021	208	02 al 17 de Agosto, 2021	208

Sistema Estatal DIF Jalisco
 Subdirección General de Seguridad Alimentaria
 Programa de Asistencia Social Alimentaria en los Primeros 1000 Días de Vida
 Calendario Programación de Leche Entera: Niños, Niñas a 2 Años.
 Período Marzo - Diciembre 2021

LOCALIDADES ZONA INDIGENA REG. 01	N° Beneficiarios	Total Litros de Leche	Septiembre		Octubre		Noviembre		Diciembre	
			Fecha de Entrega	Total	Fecha de Entrega	Total	Fecha de Entrega	Total	Fecha de Entrega	Total
NUEVA COLONIA	17	1632	02 al 17 de Agosto, 2021	136	15 de Octubre, al 01 de Nov. 2021	136	03 al 19 de Nov. 2021	136	03 al 19 de Nov. 2021	136
PUEBLO NUEVO	15	1440		120		120		120		
OCOTA DE LA SIERRA	13	1248		104		104		104		
TAPIAS	7	672		56		56		56		
TECOLOTE	14	1344		112		112		112		
SAN ANDRES COHAMATA	39	3744		312		312		312		
SAN SEBASTIAN TEPONAHUXTLAN	6	576		48		48		48		
SAN SEBASTIAN TEPONAHUXTLAN - LOS	1	96		8		8		8		
TOTAL LOCALIDADES DE MEZQUITIC	112	10,752		896		896		896		896
TUXPAN DE BOLAÑOS	26	2496	02 al 17 de Agosto, 2021	208	15 de Octubre, al 01 de Nov. 2021	208	03 al 19 de Nov. 2021	208	03 al 19 de Nov. 2021	208

Fondo de Aportaciones Múltiples
Ramo 33 / Mar-Dic 2021

508


ANEXO 8

Fondo de Aportaciones Múltiples
Ramo 33 / Mar-Dic 2021

Información Nutricional

Tamaño de porción	100 mL
Porción por envase	10
Contenido Energético	
Proteínas	3.2g
Lípidos (grasa)	3.2g
Carbohidratos	4.6g
Grasa Saturada	1g
Grasa Monoinsaturada	2.02g
Grasa Poliinsaturada	0.02g
Almidón	0.02g
Fibra Alimentaria	0g
Calcio	48g
Fósforo	48g
Potasio	0g
Sodio	0g
Hierro	0.02mg
Vitamina A	0.02g
Vitamina D	0.02g

*Figuras estimadas




PROGRAMA DE ALIMENTOS ESCOLARES CALIENTES
PROGRAMA 100 DIAS 01105

LECHE ENTERA

Ultrapasteurizada
Adicionada con Vitaminas A y D

Este leche que estás consumiendo es fuente de calcio, que te ayuda a tener huesos y dientes fuertes, proteínas que te ayudan a crecer sano y te da energía para jugar.


Debes combinarlo con frutas y verduras de tu localidad, cereales como tortilla de maíz, avena o amaranto, y granos como frijol y lenteja.



Protección por:
Cooperativa de Productores de Leche Unidos de Jalisco, S.C. de R.L. de C.V.
Calle Miraflores 1220-S
Jalisco, Jalisco, México, C.P. 44270
Línea de servicio al consumidor: 01 800 300 343

Después de abrirlo manténgalo en refrigeración. Conservar en un lugar fresco y seco.

REQUISITOS Y SUGERENCIAS

CONTACTO
33 3030 4670 

Si este producto está en mal estado, comunicarlo a la DF municipal o a la DF A.Sor: Tel. 30301382 y 3030 3800, Ext. 140 y 141.

SALUD SNDIF

República de México
Hecho en México



Tel: 3030 3800
 01 800 3000 343
 Av. Alcalde # 1220,
 Colonia Miraflores, C.P. 44270,
 Guadalajara, Jalisco, México.

DJ-CTO-SM-297/21-2

**Fondo de Aportaciones Múltiples
 Ramo 33 / Mar-Dic 2021**

ESTADO DE JALISCO
 SECRETARÍA DE SALUD
 PROGRAMA DE ATENCIÓN PRIORITARIA / OTROS

Información Nutricional

Tamaño de la porción	100 ml
Porción por envase	10
Carbohidratos (g)	138.17 (incluye fibra)
Proteína	3.2g
Lípidos (g)	1.5g
De los cuales:	
Grasa saturada	0.9g
Grasa monoinsaturada	0.2g
Grasa poliinsaturada	0.4g
Ácido fólico (microgramos)	0g
Calcio	238 mg
Hidratos de Carbono (de fibra)	4.1g
Hidratos de Carbono (de otros)	44.1g
Almidón	4.1g
Almidón Modificado	0g
Fibra dietética	0g
Sodio	35.8mg
Hierro	0.04mg
Vitamina K	31ng
Vitamina D	0.5ng

*Figuras estimadas.

LECHE SEMIDESCREMADA
 Ultrapasteurizada
 Adicionada con Vitaminas A y D

Después de abrirlo manténgala en refrigeración. Consumir en su lugar fresco y seco.

Este programa es público, ajeno a cualquier partido político. Queda prohibido el uso para fines distintos a los establecidos en el programa.

Este producto puede causar hipersensibilidad.

CONTIENE LACTOSA

RECICLABLE

República de México
 Jalisco
 SEMAR-SEPREM-CONSA
 Hecho en México

Grasa de leche: 16 g/L
Proteína de leche: 3.2 g/L

Contiene: Sodio, Vitamina D y 29g por 100 ml de agua de lactosa (Lactosa M/L)

Ingredientes: Leche semidescremada y Vitaminas A y D

DEMANDAS Y SUGERENCIAS

CONTACTO
 33 3030 4470

Este producto está en mal estado, comuníquelo a la DIF municipal o a la DIF Jalisco
 Tel: 3030 3842 y 3030 3838, Ext. 148 y 141.



Fondo de Aportaciones Múltiples
Ramo 33 / Mar-Dic 2021



Información Nutricional

Tamaño de la porción: Personas por envase	100 ml 10
Contenido Energético	202 KJ (50 kcal)
Proteínas	2.9 g
Carbohidratos	0.3 g
Grasa Saturada	0.0 g
Grasa Monoinsaturada	0.00 g
Grasa Poliinsaturada	0.00 g
Ácidos Grasos Totales	0.0 g
Calcio*	38.0 mg
Fibra de Dieta*	0.0 g
Carbohidratos	0.0 g
Almidón	0.0 g
Almidón Modificado	0.0 g
Almidón Resistente	0.0 g
Sodio	2.0 mg
Potasio	2.00 mg
Vitamina B12	0.0 mg
Vitamina D	0.0 mg

* Porcentaje diario

Grasa de leche 5 g/L
Proteína de leche 2.9 g/L

Con base en 100 ml de leche descremada,
2.9 g de proteína y 0.3 g de carbohidratos.

Ingredientes: Leche descremada y
Vitaminas A y D

¡TENEMOS SUGERENCIAS!

CONTACTO
33 3030 4670

Si este producto está en el estado,
comunicado al DIF municipal o al DIF Jalisco:
Tel. 33 3030 3842 y 3030 3805, Ext. 140 y 141.

PROGRAMA DE ALIMENTACIÓN ESCOLAR
Y DE ALIMENTACIÓN COMUNITARIA

LECHE DESCREMADA
Ultrapasteurizada
Adicionada con Vitaminas A y D

Este programa es público,
aberto a cualquier partido político.
Queda prohibido
el uso para fines distintos a los
establecidos en el programa.

SALUD • SNDIF

¿Sabías que México
es el país número uno en
obesidad infantil?

La obesidad daña tu salud,
haciendo que no puedas
divertirte ni estudiar.
Cuidate, haz ejercicio y aliméntate
sanaamente comiendo frutas,
verduras y productos integrales.

Conoce el "Plato del Bien Comer",
pídeles a tus papás que soliciten
asesoría en tu DIF municipal o
centro de salud.



Producido por:
Cooperativa de Productores de Leche
Unidos de Jalisco, S.C. de R.L. de C.V.,
Calle Miraflores 1238
Jalisco, Jalisco, México, C.P. 47100
Línea de servicio al consumidor, Tel. 91 431 746 2208

Después de abierto
manténgase en refrigeración.
Conservar en un lugar
fresco y seco.

Este producto puede causar alergias.



Reciclable
Responsable de acuerdo
a la norma
NOM-051-SAGARFAS-2010 Hecho en México

Handwritten signature or initials.



Tel: 3030 3800
01 800 3000 343
Av. Alcalde # 1220,
Colonia Miraflores, C.P. 44270,
Guadalajara, Jalisco, México.

DJ-CTO-SM-297/21-2



DIRECTORIO DE SISTEMAS MUNICIPALES



Número Región	Nombre del Municipio	Domicilio del Sistema	Teléfonos DIF	Teléfono Fax
1	BOLÁROS	Iturbide No. 2	01-437 95 2-50-79	01-437 95 2-50-79
1	CBALTITÁN	Ramón Corona s/n	01-437 95 2-62-62	
1	COLOTLÁN	Nicolás Bravo Esq. Guillermo Prieto	01-499 99 2-23-66	01-499 99-2-00-41
1	HUEHUICAR	Hidalgo No. 24	01 457 94 7-01-36,7-03-70	01-457 94-70222
1	HUEHUICILLA EL ALTO	Madrid	01-457 98 3-72-87	01-457 98-3-72-87
1	MEZQUITIC	Josefa Ortiz de Domínguez No. 5	01-457 98 1-00-95	01-457 98-10095
1	SAN MARTÍN DE BOLAÑOS	Felipe Volcán No. 3	01 437 95 2-53-59	01 437-95-2-54-84
1	SANTA MARÍA DE LOS ÁNGELES	Antonio Valdéz No. 5	01-499 99 2-08-23	01-499 99-21013
1	TOTATICHÉ	Jalisco No. 9	01-437 96 4-01-11	01-437 98-4-01-11
1	VILLA GUERRERO	Libertad No. 36	01-437 96 4-54-80	01-437 96-4-51-70
2	ENCARNACIÓN DE DIAZ	Constitución No. 1	01-475 95 3-11-01	01-475 95-3-11-01
2	LAGOS DE MORENO	López Cotilla s/n Col. Cuesta Blanca	01-474 74 2-14-57	01-474 74 2-14-57
2	CUJUELOS DE JALISCO	Allende No. 10	01 496 95 1 07 29	01-496 85-1-01-94
2	SAN DIEGO DE ALEJANDRÍA	Av. Jalisco No. 4	01-395 72 6-02-96	01-495 72-6-02-96
2	SAN JUAN DE LOS LAGOS	Av. Central s/n	01-395 78 5-44-82	01-395 78-5-00-01
2	TECALITICHE	Salado Álvarez No. 19	01-345 78 7-24-71	01-346 78-7-23-34 -72162
2	UNIÓN DE SAN ANTONIO	Carretera a Lagos Km. 1	01-395 72 3-02-50	01-495 72-5-00-07
2	VILLA HIDALGO	Venustiano Carranza No. 225	01-495 96 8-01-16	01-495 96-8-05-50
3	ACATC	Juan de la Barrera e Hidalgo	01-378 71 5-05-22	01-378 71-5-05-22
3	ARANDAS	Obregón No. 518	01-348 78 3-01-62	01-348 78 3-01-62
3	CAÑADAS DE OBREGÓN	J. Isabel Valdivia No. 37	01-431 40 30070	01-431 40 3-01-50
3	JALOSTOTITLÁN	Ramón Corona No. 176	01-431 74 8-06-55	01-431 74-6-06-55
3	JESÚS MARÍA	Nicolás Bravo No. 85	01-348 70 4-04-49	01-348 70-4-04-49
3	MEXICACÁN	Aquiles Serdán No. 101	01 34470 2 00 44	01-344 70 - 20044
3	SAN JULIÁN	Josés Adrelo No.3	01-347 71 8-01-72	01-347 71-8-01-72
3	SAN MIGUEL EL ALTO	Independencia No. 2	01-347 78 8-22-43	01-347 78-82465 - 82418
3	TEPATITLÁN DE MORELOS	Morelos No. 340	01-378 78 2-28-57	01-378 78 2-28-57
3	VALLE DE GUADALUPE	Hermenegildo Galeana No. 285	01-347 71 4-05-55	01-347 71-4-05-55
3	YAHUALICA DE GONZÁLEZ GALLO	Mariano Jiménez Esq. Vicente Guerrero	01-344 78 4-02-78	01-344 78-4-02-78
3	SAN IGNACIO CERRO GORDO	López Mateos No. 1	01-348-71-6-00-65	01-348-71-8-00-65
4	ATOTONILCO EL ALTO	Dr. Fernando de Alba Hermsillo s/n	01-391 91 7-10-61	01-391 91-71061
4	AYOTLÁN	Revolución No. 11	01-345 91 8-13-00 y fax	01-345 91-8-02-12 Y 8-09-04
4	LA BARCA	Calzada Raymundo Velázquez No. 611	01-393 93 5-15-98	01-393 93 5-00-01
4	DEGOLLADO	Morelos No. 315	01-345 93 7-10-20	01-345 93-7-00-06
4	JAMAY	Iturbide No. 505	01-392 92 4-12-38	01-392 92-4-12-38
4	COOTLÁN	Av. Del Maestro No. 958	01-392 92 2-41-16 y fax	01-392 92 2-41-16
4	PONCILÁN	Miguel Montes No. 75	01-391 92 1-02-71	01-391 92-1-05-33 y 1-02-68
4	TOTOTLÁN	Morelos No. 219 Ote.	01-391 91 6-06-63.	01-391 91-6-02-23
4	ZAPOTLÁN DEL REY	5 de Mayo No. 55	01-391 92 1-17-20	01 391 92 1-17-20
5	CHAPALA	Degollado No. 327	01-376 76 5-33-49	01-376 76-5-28-49
5	CONCEPCIÓN DE BUENOS AIRES	Morelos No. 8	01-372 42 6-03-00	01-372 42-6-00-27
5	JOCOTEPEC	Abasolo e Hidalgo	01-387 76 3-00-74 Ext. 110	01-387 76-3-00-74 y 76
5	LA MANZANILLA DE LA PAZ	Zaragoza No. 109	01 372 43 5 04 37	01 372 43 5 03 19
5	MAZAMITLA	Cihuatlan No. 1 B	01-382 53 80660	01-382 53 80450
5	QUITUPÁN	Miguel Hidalgo No. 26	01-382 57 5-04-44	01-382 57-5-01-21
5	SANTA MARÍA DEL ORO	Hidalgo y Nacional	01-354 54 4-80-92	01-354 54-4-80-92
5	TIZAPÁN EL ALTO	Zaragoza Poniente s/n	01 376 76 814 63 8 03 29	01-376 76-8-14-63
5	TUXCUBCA	Rivera del Lago s/n	01-376 76 4-03-42	01-376 76-8-01-51
5	VALLE DE JUÁREZ	Carretera Nacional Km. 1	01-382 57 10105	01-382 57-1-01-08
6	GÓMEZ FARIAS	Vicente Guerrero No. 92	01-341 43 3-05-78	01-341 43-3-05-78
6	JILOTLÁN DE LOS DOLORES	Revolución No. 25	01-424 57 4-00-29	Ext. 126
6	PIJLAMO	Ricardo Flores Magón No. 1	01-312 39 61473	01-312 39-6-00-09
6	SAN GABRIEL	M. Morell No. 11	01-343 42 7-00-04	01-343 42 7-20-85, 7-00-04
6	TAMAZULA DE GORDIANO	Nigromante No. 102 Esq. Cuauhtemoc	01-358 41 61770	01-358 41-6-00-78
6	TECALITLÁN	Degollado No. 45	01-371 41 816-99	01-371 41-8-01-69
6	TOLMÁN	Alejo Lázaro No. 13	01-343 43 4-02-06	01-343 43-4-02-08
6	TONLA	Calle Javier Mina No. 2	01-312 32 1-52-49	01-312 32-1-52-49
6	TUXPAN	Av. Tzartilla s/n	01-371 41 7-22-40	01-371 41-7-20-85
6	ZAPOTLÍC	Zaragoza No. 195	01-341 41 4-19-89	01-341 41 4-19-89
6	ZAPOTITLÁN DE VADILLO	Juan Ortega No. 14	01-343 43 4-07-04	01-343 43-4-08-00
6	ZAPOTLÁN EL GRANDE	Aquiles Serdán No. 56	01-341 41 2-59-20	01-341 41-3-58-95

Fondo de Aportaciones Múltiples
Ramo 33 / Mar-Dic 2021





Tel: 3030 3800
 01 800 3000 343
 Au. Alcalde # 1220,
 Colonia Miraflores, C.P. 44270,
 Guadalajara, Jalisco, México.

DJ-CTO-SM-297/21-2



DIRECTORIO DE SISTEMAS MUNICIPALES



Número Región	Nombre del Municipio	Domicilio del Sistema	Teléfonos DIF	Teléfono Fax
7	ATENGO	Chimistlán No. 16	01-349 77 1-01-45	01-349 77- 10136
7	AUTLÁN DE NAVARRO	Obregón No. 262	01-317 38 2-16-16	01-317 38-2-24-55
7	AYUTLA	Ramón Corona No. 87-A	01-316 37 2-06-60	01-316 37-2-03-14 Y 2-00-04
7	CHILISTLÁN	Independencia No. 18	01-385 75 5-50-83	01-385 75 5-50-63
7	CUAUTLA	Amado Nervo s/n	01-316 38 4-30-80	01-316 38-4-30-93
7	EJUTLA	Colón Norte No. 3	01-343 43 1-53-77	01-343 43-1-52-49
7	EL GRULLO	Independencia No. 40	01-321 38 7-28-99	01-321 38-7-28-99
7	EL LIMÓN	Aldama No. 69	01-321 37 3-00-90	01-321 37-3-00-90
7	JUCHITLÁN	Degollado No. 220	01-349 37 4-00-47	01-349 37-4-00-47
7	TECOLOTLÁN	Av. Guadalajara No. 140	01-349 77 8-03-53	01-349 77-6-01-17
7	TENAMAXTLÁN	Revolución Mexicana s/n	01-349 77 5-00-40	01-349 77-5-00-40
7	TONAYA	Ocampo y Guerrero No. 5	01-343 43 1-02-20	01-343 43 10303
7	TUXCACUESCO	Enrique Camberos No. 10	01-343 41 3-96-38	01-343 41 3-96-38
7	UNIÓN DE TULA	Av. México Norte No. 430	01-316 37 1-04-10	01-316 37-1-04-10
8	TOMATLÁN	Av. del Camposino No. 150	01-322 29 8-55-17	01-322 29-8-54-11
8	VILLA PURIFICACIÓN	Matamoros y Reforma	01-357 37 5-03-22	01-357 37-5-00-58
8	LA HUERTA	Niños Héroes No. 31	01-357 38 4-11-70	01-357 38-4-03-05
8	CASIMIRO CASTILLO (LA RESOLANA)	Hidalgo No.150	01-357 38 8-06-50	01-357 38-8-00-93
8	CHUALTLÁN	Libertad No. 24 Col. Centro.	01-315 35 5-39-81	01-315 35 5-21-06
8	CUAUTITLÁN DE GARCÍA BARRAGÁN	López Coñilla s/n Esq. Vicente Guerrero	01-357 38 4-61-92	01-357 38-4-60-44
9	ATENQUILLO	Limón No. 18	01-388 73 6-80-01	01-388 73 69001
9	CABO CORRIENTES	1° de Abril No. 16	01-322 26 9-01-30	01-322 26 9-01-01
9	QUACHINANGO	Aldama No. 4	01-388-73-8-00-13	01 338 73 - 88238 883 68
9	MASCOTA	Hidalgo No. 180	01-388 38 0-10-78	01-388 38-6-00-52
9	MXTLÁN	Elisco R. Morales No. 37	01-388 73 6-57-70	01-388 73-6-57-77
9	PUERTO VALLARTA	Milenio 143 Col. Educación	01 322 22 5 99 37,38,39,40	01 322 22 2 00 58
9	SAN SEBASTIÁN DEL OESTE	Gral. Armando Aguirre No. 45	01 322 29 7 28 56	01 322 29 728 98 7 28 97
9	YALPA DE ALLENDE	23 de Junio No. 50	01-388 38 5-02-75	01-388 38-5-00-08
10	AHUJALULCO DE MERCADO	José Ma. Mercado No. 15	01-386 75 2-01-75	01-386 77-2-01-58
10	AMATITÁN	Hidalgo No. 162	01-374 74 5-02-51	01-374 74-5-03-82
10	AMICA	Juárez No. 100	01-375 75 8-06-18	01-375 75-8-06-18
10	ETZATLÁN	Escobedo No. 135	01-386 75 3-05-28	01-386 75-3-00-26
10	EL ARENAL	Javier Mina No. 40	01-374 74 8-00-83	01-374 74-8-02-66
10	HOSTOTIPACUILLO	Independencia No. 4	01-386 74 4-52-17. 4-50-76	01-386 74-4-51-21
10	MACDALENA	Matamoros s/n	01-386 74 4-02-58	01-386 74-01-87
10	SAN JUANITO DE ESCOBEDO	5 de Mayo No. 1	01-386 75 4-03-94	01-386 75-4-00-08
10	SAN MARCOS	Independencia No. 10	01-386 75 7-01-83 y fax	01-386 75 7-01-83
10	TALA	Simón Bolívar No. 122	01-384 73 8-03-76, 8-43-24	01-384 73-8-00-05
10	TEQUILA	Francisco Javier SAUZA y Galeana	01-374 74 2-00-63	01-374 74-2-00-63
10	TEUCHTLÁN	Vicente Guerrero No. 23	01-384 73 3-02-64	01-384 73-3-01-29
11	ACATLÁN DE JUÁREZ	Justo Sierra No. 12	01-387 77 2-10-70	01-387 77-2-02-44 y 2-05-05
11	ANAGUACA	Ayuntamiento No. 16	01-372 42 4-04-50	01-372 42-4-01-06
11	ATEMAJAC DE BRIZUELA	Galeana No. 69	01 326 42 5-02-01	01-326 42-5-01-14
11	AYOYAC	Mocleuzuma No. 7	01-372 410-21-62	01-372 41 0-21-62
11	COGULA	Agustín Yañez s/n	01-377 77 3-23-15	01-377 77 3-23-15
11	SAN MARTÍN HIDALGO	Independencia No. 6	01-385 75 5-04-19	01-385 75-5-04-15
11	SAYULA	Calle 5 de Mayo No. 19	01-342 42 1-13-40	01-342 42-2-01-99
11	TAPALPA	Morelos No. 22	01-343 43 2-08-30	01-343 43-2-04-93
11	TECHALUTA DE MONTENEGRO	Constitución No.15	01-372 42 4-30-81	01-372 42 45139 45312 Preside.
11	TEOQUIATLÁN DE CORONA	Prolongación Nery No. 154	01-372 42 8-04-01	01-372 42-8-01-05
11	VILLA CORONA	Zaragoza No. 22	01-387 77 8-03-99 8-02-22	01-387 77-8-00-07
11	ZACDALCO DE TORRES	16 de Septiembre s/n	01-326 42 3-15-37, 3-00-51	01-326 42 3-10-88
12	CUQUIO	Francisco I. Madero No. 21	01-373 79 6-51-25	01-373 79-6-53-81 6-51-25
12	EL SALTO	Av. Del Parque y Progr. No. 700	373 2-07-49	01-373 73-2-01-08 2-07-49
12	ZAPOTILANEO	Angela Peralta No. 170	01-373 73 4-03-45	01-373 73 4-03-45 4-00-96
12	XTLAHUACÁN DE LOS MEMBRILLOS	Obregon No. 93	01-376 76 2-04-21	01-376 76-2-04-21
12	XTLAHUACÁN DEL RÍO	Hidalgo s/n	01-373 73 4-51-37	01-373 73-4-51-10
12	JUANACATLÁN	Progreso No. 107	373 2-10-49	373 2-03-11 (Presidencia)
12	SAN CRISTÓBAL DE LA BARRANCA	Hidalgo No. 67	01-373 73 2-80-56 presiden.	01-373 73 2-80-30
12	TLAJOMILCO DE ZÚÑIGA	Ocampo No. 80	379 6-02-44	379 8-01-51 y 8-00-32
ZONA MET	GUADALAJARA	Miguel Ángel de Quevedo No. 501	3915-19-29 y 3616-63-66	3630-28-29
ZONA MET	TLAQUEPAQUE	Santa Rosalía No. 1040	3880-25-59	36 80 53 24
ZONA MET	TONALÁ	Paseo Cihualpilli No. 70	3883-08-43 y 3683-34-95	36-83-36-24 y 36-83-34-98
ZONA MET	ZAPOPÁN	Av. Teolistan y Periferico	38 36 34 44 38 36 34 54	38 38 34 80
ZONA INDIGENA	EL PROVEEDOR DE PONDRÁ EN CONTACTO CON EL SISTEMA DIF MUNICIPAL DE MEZQUITE PARA LA ENTREGA DE DICHAS DESPENSAS.	Joselía Ortiz de Domínguez No. 5	01-457 08 1-00-95	01-457 98-10095

Fondo de Aportaciones Múltiples
 Ramo 33 / Mar-Dic 2021

Handwritten signature

